



PS3®

PSVITA™

Auscultadores sem fios estéreo com microfone 2.0

Manual de Instruções



ADVERTÊNCIAS

Para evitar possíveis danos auditivos, não ouças sons a níveis de volume muito altos durante longos períodos de tempo.

Segurança e precauções

Lê com atenção este manual de instruções e a embalagem antes de utilizares este produto. Lê também as instruções do sistema PlayStation®4, PlayStation®3 e PlayStation®Vita. Guarda toda a documentação para consulta futura.

Para obteres instruções detalhadas acerca da utilização deste produto, consulta: eu.playstation.com/support

Segurança

- Tem em atenção todos os avisos, precauções e instruções.
- PERIGO DE ASFIXIA - Contém peças pequenas. Manter longe do alcance das crianças.
- Para de usar o sistema imediatamente se começares a sentir-te cansado, desconfortável ou com dor de cabeça durante a utilização dos auscultadores sem fios estéreo com microfone 2.0. Se os sintomas persistirem, consulta um médico.
- Evita utilizar os auscultadores sem fios estéreo com microfone 2.0 durante períodos de tempo prolongados. Faz pausas em intervalos de cerca de 15 minutos.
- Se os auscultadores com microfone forem utilizados com um nível de volume elevado, podem provocar perdas irreversíveis de audição. Ajusta o volume num nível seguro. Com o decorrer do tempo, um som com um volume cada vez mais elevado poderá começar a parecer normal, mas poderá estar a danificar a audição. Se ouvires um zumbido nos ouvidos ou se começares a ouvir mal as outras pessoas, interrompe a audição e faz um exame médico aos teus ouvidos. Quanto mais elevado o volume, mais cedo a audição poderá ficar afetada. Para proteger a audição:
 - Limita o tempo que utilizas os auscultadores com microfone com um volume elevado.
 - Evita aumentar o volume para bloquear ambientes ruidosos.
 - Baixa o volume se não conseguires ouvir as pessoas a falar ao pé de ti.
- Se sentires que os auscultadores com microfone estão a irritar a pele, para imediatamente de usá-los.

Utilização e manuseamento.

- Não exponhas os auscultadores com microfone a altas temperaturas, humidade elevada ou à luz direta do sol.
- Não coloques objetos pesados sobre os auscultadores com microfone.
- Não permitas que líquidos ou pequenas partículas entrem nos auscultadores com microfone.
- Não atires os auscultadores com microfone, não os deixes cair e não os sujeites a impactos físicos fortes.

- Não coloques nenhum material de borracha ou vinil no exterior dos auscultadores com microfone durante um período prolongado de tempo.
- Utiliza um pano macio e seco para limpar os auscultadores com microfone. Não utilizes solventes ou outros produtos químicos. Não limpes com um pano de limpeza quimicamente tratado.
- Não desmontes nem insiras nada nos auscultadores com microfone, pois podes danificar os componentes internos ou ferir-te ao fazê-lo.
- Respeita todos os sinais e instruções que requeiram que dispositivos elétricos e produtos de rádio estejam desligados em determinadas áreas como, por exemplo, postos de abastecimento de combustível, hospitais, zonas de explosão, ambientes potencialmente explosivos ou aviões.
- A bateria utilizada neste dispositivo pode apresentar risco de incêndio ou de queimaduras químicas, se não for tratada adequadamente. Não a desmontes, não a aqueças acima dos 60 °C e não a incineres.

NOTA:

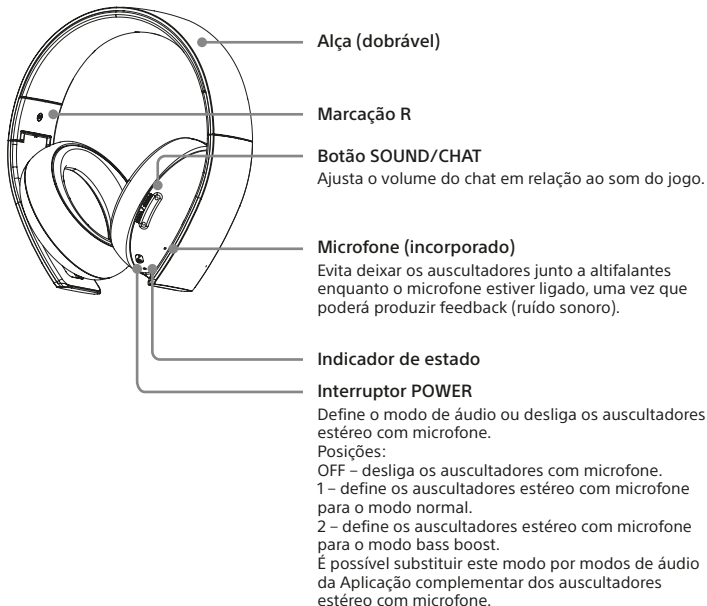
Este equipamento gera, utiliza e pode irradiar energia de radiofrequências e, se não for instalado e utilizado de acordo com as instruções, pode causar interferências prejudiciais às comunicações via rádio. Contudo, não há garantia de que não ocorrerão interferências numa instalação específica. Se este equipamento causar interferências prejudiciais à receção do rádio ou do televisor, o que pode ser determinado ligando e desligando o equipamento, encorajamos o utilizador a tentar corrigir as interferências, tomando uma ou mais das seguintes medidas:

- Reorientar ou reposicionar a antena.
- Aumentar a separação entre o equipamento e o recetor.
- Ligar o equipamento a uma tomada de eletricidade de um circuito diferente daquele que está a ser utilizado pelo recetor.
- Se precisares de ajuda, consulta o representante ou um técnico experiente de rádio/televisão.

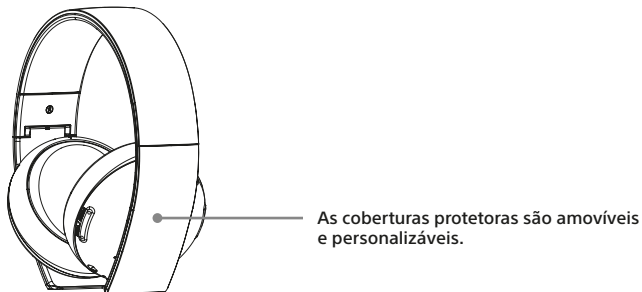
Os auscultadores sem fios estéreo com microfone 2.0 acrescentam som dinâmico à experiência de entretenimento. Nota: Os produtos sem fios podem ser afetados pela presença de outros aparelhos sem fios nas proximidades. Se observares alguma anomalia no funcionamento dos auscultadores sem fios estéreo com microfone 2.0, contacta-nos antes de devolvê-los ao revendedor. Para informação mais detalhada, visita eu.playstation.com/support.

Nome das peças e funções

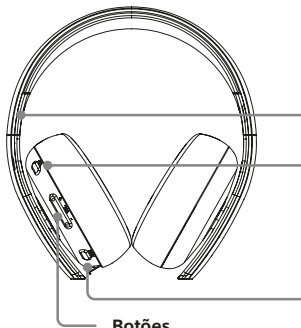
Frente



Coberturas protetoras



Traseira



Marcação L

Botão VSS (Som Surround Virtual)

O efeito som surround virtual está ligado por predefinição. Prime durante mais do que um segundo para ligares ou desligares o VSS.

Botão MUTE

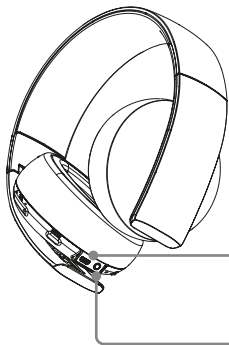
- Prime ligeiramente para ativar ou desativar a função MUTE do microfone.
- Mantenha premido para selecionar o volume do eco (baixo, alto, desativado). Um sinal sonoro indica que selecionaste o volume do eco baixo; dois sinais sonoros indicam volume do eco alto e um sinal sonoro baixo indica que desativaste a funcionalidade eco.

Botões de + / - VOLUME

Ajusta o volume dos auscultadores com microfone.

O eco é uma funcionalidade que te permite ouvir a tua própria voz nos auscultadores com microfone. O volume do eco é ajustado aqui e não nos sistemas PlayStation® aplicáveis nem noutros dispositivos. Quando o MIC MUTE está ativado, a funcionalidade eco está desativada.

Fundo



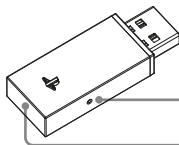
Porta USB

Liga a um dispositivo USB compatível para carregar os auscultadores com microfone.

Ligação de entrada de áudio

Utiliza o cabo de áudio fornecido para ligar os auscultadores com microfone a outros dispositivos móveis.

Adaptador sem fios

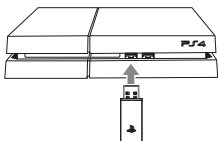


Botão reiniciar

Indicador de estado

Configuração inicial

- 1 Carrega os auscultadores com microfone ligando-os a uma porta USB através de um cabo USB. O carregamento completo dos auscultadores com microfone poderá demorar até 3 horas.



- 2 Insere o adaptador sem fios na porta USB.
- 3 Desliza o interruptor POWER para a posição "1" ou "2".






Utilizar os auscultadores com microfone com os sistemas PlayStation® aplicáveis

Compatíveis com os sistemas PS4™ e PS3™ com a versão de software de sistema 1.60/4.20 ou posterior. Só podem ser utilizados uns auscultadores com microfone (um aparelho) de cada vez com o sistema PS3™. É possível utilizar vários auscultadores com microfone no sistema PS4™.

Ecrã de estado

Quando ligares pela primeira vez a um sistema PlayStation® aplicável ou alterares as definições, são apresentadas as seguintes informações de estado no canto superior direito do ecrã:





	É mostrado quando a [Extensão de áudio para auriculares estéreo] é definida como [Ligado]*
	É mostrado quando o Som Surround Virtual é ativado
	Mostra o nível do volume
	É mostrado quando o microfone é desligado
	Mostra o nível de carga da bateria



* A extensão de áudio dos auscultadores estéreo com microfone é uma definição do sistema que controla o tipo de saída de áudio para os auscultadores sem fios estéreo com microfone. Está disponível apenas quando o adaptador sem fios está inserido.

Seleção da saída de áudio

Com os auscultadores sem fios estéreo com microfone, pode ouvir o áudio do sistema PlayStation® aplicável, incluindo música, vídeos e jogos, em som surround virtual.

- Podes ouvir áudio do jogo e áudio de conversação em simultâneo.
Utilize o botão SOUND/CHAT para ajustar o volume relativo do áudio do jogo vs. o áudio de conversação.
- Podes mudar a saída de áudio para os auscultadores com microfone, para ouvires apenas o áudio de conversação.

Para alterar a saída de áudio PlayStation® no sistema PS3™ e ativar/desativar o botão VSS (som surround virtual), seleciona  (Definições) ➔  (Definições de acessórios) ➔ [Extensão de áudio para auriculares estéreo].

No sistema PS4™, seleccione  (Definições) ➔  (Som e ecrã) ➔ [Definições de saída de áudio] ➔ [Enviar áudio para os auscultadores].

Extensão de áudio dos auscultadores estéreo com microfone (PS3™) Enviar áudio para os auscultadores (PS4™)	Saída de áudio dos auscultadores sem fios estéreo com microfone	Botão VSS (Som Surround Virtual)	Botão SOUND/CHAT
Ativada	Todo o áudio	Ativado	Ativado
Desativada	Só o áudio da conversação	Desativado	Desativado

Utilizar os auscultadores com microfone com um PC

Podes usar os auscultadores com microfone com um PC (com Windows® ou Mac OS) que tenha uma porta USB. Insere o adaptador sem fios numa porta USB no PC que desejas usar; depois, liga os auscultadores com microfone.

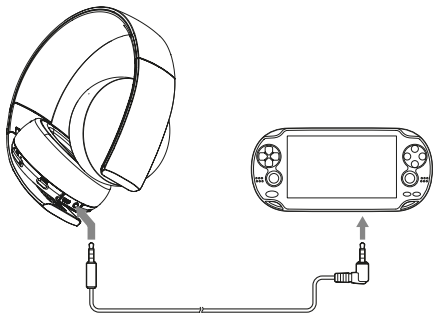
Para obteres mais informação acerca da utilização dos auscultadores com microfone com Windows® ou Mac OS, visita eu.playstation.com/ps3/support.

Sugestões

- Os auscultadores com microfone poderão não funcionar com alguns computadores.
- Só podes utilizar o botão VSS (som surround virtual) e o botão SOUND/CHAT quando os auscultadores com microfone estiverem ligados a um sistema PlayStation® aplicável.

Usar os auscultadores com microfone com um dispositivo portátil

Podes usar o cabo áudio fornecido para ligar os auscultadores com microfone à entrada para auscultadores com microfone de dispositivos portáteis como o sistema PS Vita, permitindo-te ouvir áudio e usar a função de conversação por voz.



Notas

- Quando o cabo de áudio incluído estiver ligado aos auscultadores com microfone, não é possível utilizar o botão VSS (som surround virtual) nem o botão SOUND/CHAT.
- O volume de saída varia de acordo com o dispositivo portátil que esteja ligado. Ajusta o volume conforme necessário.
- Podes usar o cabo de áudio fornecido para ligares os auscultadores a dispositivos móveis e, assim, ouvires conteúdo áudio e efetuares chamadas.
 - Se não conseguires ouvir conteúdo áudio usando o cabo, desliga os auscultadores com microfone para ativar a funcionalidade.
 - Poderá ser necessário um cabo áudio padrão (vendido em separado) para ouvir conteúdo áudio no teu dispositivo usando os auscultadores. É de notar que os cabos áudio padrão não são compatíveis com comunicação por voz.
 - Este produto não é compatível com todos os dispositivos móveis. Algumas funcionalidades poderão não funcionar em todos os dispositivos móveis.

Recarregar os auscultadores com microfone

Quando o nível da bateria estiver baixo, o indicador de estado fica intermitente a vermelho e ouve-se um sinal sonoro. Carrega a bateria ligando os auscultadores com microfone a um dispositivo USB compatível, como um PC. Enquanto a bateria estiver a carregar, o indicador de estado acende-se a vermelho. A luz do indicador de estado desliga-se quando a bateria estiver totalmente carregada.

Sugestões

- Podes consultar o nível de bateria restante no ecrã do sistema PlayStation® aplicável.
- Poderá não ser possível recarregar a bateria se o aparelho USB ou o ponto central USB não fornecerem energia suficiente para o recarregamento. Experimenta ligar os auscultadores com microfone a outro aparelho USB ou a outra porta USB do aparelho.
- O recarregamento pode demorar até 3 horas, se for iniciado com a bateria completamente vazia.
- Quando a carga restante da bateria estiver baixa, os auscultadores com microfone emitem um sinal sonoro enquanto estiverem ligados e a receber um sinal de áudio.
- Recomenda-se que a bateria seja recarregada num ambiente com uma temperatura de 5°C a 35°C. Recarregar noutros ambientes poderá não ser tão eficaz.
- Se não fores utilizar os auscultadores sem fios estéreo com microfone durante um longo período de tempo, recomenda-se que os recarregues completamente pelo menos uma vez por ano, para ajudar a bateria a manter a sua funcionalidade.

Ecrã do indicador de estado

Auscultadores com microfone

Cor do indicador	Padrão de intermitência	Estado dos auscultadores com microfone
Azul	Sólido	Em utilização
	Pisca uma vez repetidamente	Modo de emparelhamento
	Pisca duas vezes repetidamente	Modo de ligação em espera
Vermelho	Sólido	A carregar
Violeta	Sólido	Entrada do microfone desligada
Cor-de-laranja	Sólido	Atualização do software de sistema em curso

Adaptador sem fios

Cor do indicador	Padrão de intermitência	Estado dos auscultadores com microfone
Azul	Sólido	Em utilização
	A piscar uma vez repetidamente	Modo de emparelhamento
	A piscar duas vezes repetidamente	Modo standby da ligação

Aplicação complementar dos auscultadores estéreo com microfone

Com a Aplicação complementar dos auscultadores estéreo com microfone, podes seleccionar um modo de áudio adicional para os seus auscultadores com microfone. Existem vários modos à escolha, cada um otimizado para melhorar características de áudio diferentes. Estes modos foram desenvolvidos para utilização exclusiva em sistemas PlayStation® aplicáveis.

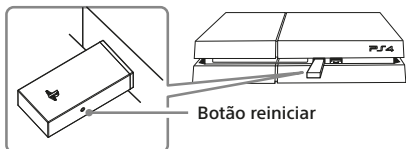
Para obteres um destes modos de áudio, transfere a Aplicação complementar dos auscultadores estéreo com microfone da PlayStation®Store e segue as instruções no ecrã.

Uma vez concluído este processo, podes experimentar o modo seleccionado nos teus auscultadores com microfone deslizando o interruptor POWER para a posição "2".

Reiniciar os auscultadores com microfone

Se os auscultadores com microfone não responderem quando estiveres a tentar utilizá-los, reinicia-os da seguinte maneira:

- 1** Liga o adaptador sem fios a um sistema PlayStation® aplicável ou outra porta USB ativa.



- 2** Insere um piónés pequeno ou um objeto semelhante no orifício de reposição do adaptador sem fios e prime durante, pelo menos, um segundo.
- 3** Nos auscultadores com microfone, mantém premido o botão MUTE e o botão VSS.
- 4** Ainda com os botões MUTE e VSS premidos, desliza o interruptor POWER para a posição "1" ou "2".

Especificações

Fonte de alimentação	CC 3,7 V: Bateria integrada de íões de lítio recarregável
Capacidade da bateria	570 mAh
Temperatura ambiente de utilização	5 °C – 35 °C
Dimensões (l/a/p)	Auscultadores sem fios estéreo com microfone 2.0: Aprox. 178,3 × 191,5 × 48 mm Adaptador sem fios: Aprox. 17,4 × 8,4 × 36,1 mm
Peso	Auscultadores sem fios estéreo com microfone 2.0: Aprox. 295,4 g Adaptador sem fios: Aprox. 5,3 g
Sistema de comunicação	2,4 GHz RF
Alcance máximo de comunicações	Aprox. 12 m*1
Tempo de utilização quando totalmente carregado	8 horas a um nível de volume médio*2
Conteúdo	Auscultadores sem fios estéreo com microfone 2.0 (1) Adaptador sem fios (1) Bolsa (1) Cabo de áudio 3,5 mm (1) Cabo USB (1) Materiais impressos (1 conjunto)

*1 O alcance real de comunicações varia de acordo com fatores como por exemplo: obstáculos entre os auscultadores com microfone e o adaptador sem fios, campos magnéticos criados por aparelhos eletrónicos (como um micro-ondas), eletricidade estática, desempenho da antena, e o sistema operativo e as aplicações de software que estão a ser utilizadas. Dependendo do ambiente de utilização, a receção pode ser interrompida.

*2 O tempo real de utilização varia de acordo com fatores como a carga da bateria e a temperatura ambiente.

O design e as especificações estão sujeitos a alterações sem aviso prévio.

O uso comercial ou aluguer deste produto é proibido.

"PS", "PlayStation" and "PS3" are registered trademarks of Sony Computer Entertainment Inc. Also, "PSVITA" and "PS4" are trademarks of the same company.

"PS" is a registered trademark of Sony Corporation.



eu.playstation.com

