

SONY®



PlayStation®Camera

Manual de Instruções

Antes de utilizar

- Leia atentamente este manual e os manuais do hardware compatível. Guarde as instruções para futura referência.
- Atualize sempre o seu sistema para a versão mais recente do software do sistema.

Precauções

Segurança

- Evite o uso prolongado deste produto. Faça uma pausa de 15 minutos por cada hora de jogo.
- Mantenha este produto fora do alcance das crianças. As crianças poderão danificar o produto, causando avarias, engolir peças pequenas, enrolar-se nos cabos ou provocar ferimentos acidentais a si próprias ou a outros.

Utilização e manuseamento

- Não coloque o produto em superfícies instáveis, inclinadas ou sujeitas a vibração.
- Não permita que o produto entre em contacto com líquidos.
- Não toque no produto com as mãos húmidas.
- Não atire nem deixe cair este produto nem o exponha a um impacto físico forte.
- Não coloque objectos pesados sobre o produto.
- Não toque no interior do conector nem insira objetos estranhos.
- Não permita que nenhum outro objeto metálico entre em contacto com os conectores.
- Nunca desmonte nem modifique o produto.

Proteção exterior

Siga as instruções abaixo para prevenir que o exterior do produto fique descolorado ou deteriorado.

- Não coloque materiais como borracha ou vinil em contacto com o exterior do produto durante um longo período de tempo.

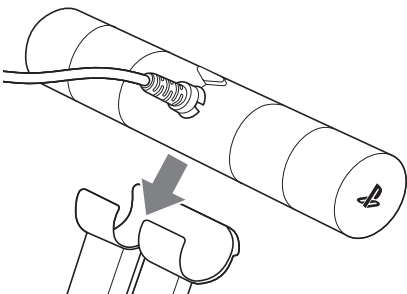
- Utilize um pano suave e seco para limpar o produto. Não utilize solventes ou outros químicos. Não limpe com um pano de limpeza com tratamento químico.

Condições de armazenamento

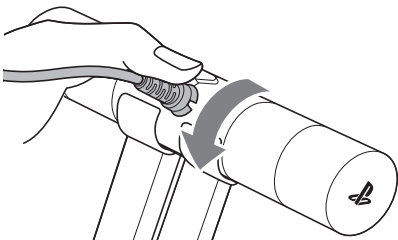
- Não exponha o produto a temperaturas altas, a uma humidade elevada ou à luz directa do sol.
- Não exponha o produto a poeira, fumo ou vapor.

Montar o suporte

- 1** Insira a câmara no suporte.



- 2** Alinhe as ranhuras na base do cabo com o suporte e de seguida faça pressão sobre a base do cabo na direção do suporte.

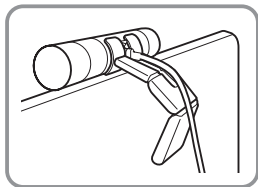
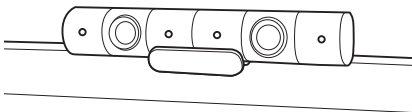


Ligação e instalação

Ligue a câmara à porta AUX do sistema PlayStation®4. De seguida, coloque a câmara em cima (centro) ou em frente (centro) ao televisor.

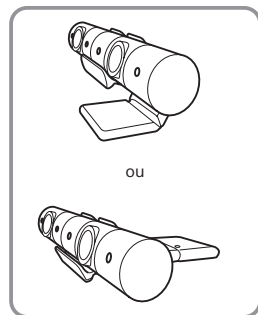

Colocar a câmara em cima do televisor

Para evitar que a câmara caia, fixe-a ao topo do televisor dobrando o suporte até que este fique na posição correta.



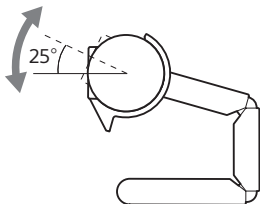
Colocar a câmara em frente ao televisor

Também pode colocar a câmara em frente ao televisor dobrando o suporte até que este fique na posição correta.



Notas

- Se a câmara não foi reconhecida pelo sistema PS4™, desligue e volte a ligar o cabo da câmara. Se a câmara continuar a não ser reconhecida, desligue o sistema PS4™ e volte a ligá-lo.
- Se as lentes duplas da câmara acumularem sujidade, limpe-as com um pano macio.
- Rode a câmara para ajustar o ângulo. Se rodar a câmara em demasia, esta poderá sair do seu suporte. Não permita que nenhum outro objeto metálico entre em contacto com os conectores.



Especificações

Potência nominal de entrada	3,5V \approx 500 mA
Dimensões externas (excluindo o suporte)	Aprox. 159 × 28 × 28 mm (largura × altura × profundidade)
Peso (excluindo o suporte)	Aprox. 152 g
Píxeis de vídeo (máximo)	1280 × 800 píxeis × 2
Câmara	Câmara estéreo
Alcance da câmara	30 cm ~ ∞ /85°
Microfones	Conjunto de microfones de 4 canais
Comprimento do cabo	Aprox. 2 m
Temperatura de operação	5 °C a 35 °C
País de produção	China

O design e as especificações estão sujeitos a alterações sem aviso prévio.

GARANTIA

Este produto está coberto pela garantia do fabricante durante 12 meses, a contar da data de compra. Consulte a garantia fornecida com a embalagem da PS4™ para informações detalhadas.

Este produto foi fabricado pela ou em nome da Sony Interactive Entertainment Inc., 1-7-1 Konan Minato-ku Tokyo, 108-0075 Japan.

Importado e distribuído na Europa pela Sony Interactive Entertainment Europe Limited, 10 Great Marlborough Street, London, W1F 7LP, United Kingdom.

O representante autorizado para emitir e deter declarações de conformidade é a Sony Belgium, bijkantoor van Sony Europe Limited, Da Vincilaan 7-D1, 1935 Zaventem, Belgium.



Quando encontra este símbolo em qualquer um dos nossos produtos elétricos ou na respetiva embalagem, isso indica que o produto elétrico não deve ser eliminado juntamente com o lixo doméstico normal na UE, na Turquia ou outros países com sistemas de recolha de resíduos separados. Para assegurar o tratamento correto dos resíduos, elimine-os através de um serviço de recolha autorizado, em conformidade com as leis ou requisitos locais. Os produtos elétricos usados também podem ser eliminados sem quaisquer custos quando compra produtos novos do mesmo tipo. Além disso, nos países da UE, os revendedores de maiores dimensões poderão aceitar pequenos produtos eletrónicos usados sem quaisquer custos. Pergunte no seu revendedor local se este serviço está disponível para os produtos que pretende eliminar. Assim, ajudará a conservar os recursos naturais e a melhorar os níveis de proteção ambiental relativos ao tratamento e à eliminação de resíduos elétricos.

"PS", "PlayStation" e "PS4" são marcas comerciais registradas ou marcas comerciais da Sony Interactive Entertainment Inc.

"SONY" e " Sony Entertainment" são marcas comerciais registradas da Sony Corporation.



Sony
Interactive
Entertainment

