



PlayStation®

Auscultadores sem fios com microfone (ouro)

Manual de Instruções

CUHYA-0080



ADVERTÊNCIAS

Para evitar possíveis danos auditivos, não ouça sons a níveis de volume muito altos durante longos períodos de tempo.

Segurança e precauções

Leia com atenção este manual de instruções e a embalagem antes de usar este produto. Leia também as instruções do sistema PlayStation®4. Guarde toda a documentação para consulta futura.

Para obter instruções detalhadas acerca da utilização deste produto, consulte: playstation.com/support

Segurança

- Tenha em atenção todos os avisos, precauções e instruções.
- PERIGO DE ASFIXIA - Contém peças pequenas. Manter longe do alcance das crianças.
- Pare de usar o sistema imediatamente se começar a sentir-se cansado, desconfortável ou com dor de cabeça durante a utilização dos auscultadores sem fios com microfone. Se os sintomas persistirem, consulte um médico.
- Evite utilizar os auscultadores sem fios com microfone durante períodos de tempo prolongados. Faça pausas em intervalos de cerca de 15 minutos.
- Se os auscultadores com microfone forem utilizados com um nível de volume elevado, podem provocar perdas irreversíveis de audição. Ajuste o volume para um nível seguro. Com o decorrer do tempo, um som com um volume cada vez mais elevado poderá começar a parecer normal, mas poderá estar a danificar a audição. Se ouvir um zumbido nos ouvidos ou se começar a ouvir mal as outras pessoas, interrompa a utilização e faça um exame médico aos seus ouvidos. Quanto mais elevado o volume, mais cedo a audição poderá ficar afetada. Para proteger a audição:
 - Limite o tempo de utilização dos auscultadores com microfone com um volume elevado.
 - Evite aumentar o volume para bloquear ambientes ruidosos.
 - Baixe o volume se não conseguir ouvir as pessoas a falar ao pé de si.
- Se sentir que os auscultadores com microfone estão a irritar a pele, pare imediatamente a sua utilização.

Utilização e manuseamento

- Não atire os auscultadores com microfone, não os deixe cair e não os sujeite a impactos físicos fortes.
- Utilize um pano macio e seco para limpar os auscultadores com microfone. Não utilize solventes ou outros produtos químicos. Não limpe com um pano de limpeza quimicamente tratado.
- Não desmonte nem insira nada nos auscultadores com microfone, pois pode danificar os componentes internos ou aleijar-se ao fazê-lo.

- A bateria utilizada neste dispositivo pode apresentar risco de incêndio ou de queimaduras químicas, se não for tratada adequadamente. Não a desmonte, não a aqueça acima dos 60 °C e não a incinere.
- Respeite todos os sinais e instruções que requeiram que dispositivos elétricos e produtos de rádio estejam desligados em determinadas áreas como, por exemplo, postos de abastecimento de combustível, hospitais, zonas de explosão, ambientes potencialmente explosivos ou aviões.

Bateria

Atenção – utilização da bateria incorporada:

- Este produto contém uma bateria recarregável de íões de lítio.
- Antes de utilizar este produto, leia atentamente e respeite todas as instruções de manuseamento e carregamento da bateria.
- Tenha especial atenção ao manusear a bateria. A utilização incorreta pode causar incêndios e queimaduras.
- Nunca tente abrir, esmagar, aquecer ou incendiar a bateria.
- Não deixe a bateria a carregar por um período prolongado de tempo quando o produto não estiver a ser utilizado.
- Elimine sempre as baterias usadas de acordo com as leis ou os requisitos locais.
- Não toque numa bateria danificada ou com fugas.
- Se houver fugas na bateria interna, pare de utilizar o produto imediatamente e contacte o apoio técnico para obter assistência. Se o líquido entrar em contacto com a sua roupa, pele ou olhos, lave imediatamente a área afetada com água limpa e consulte o seu médico. O líquido da bateria pode causar cegueira.

Vida útil e duração da bateria

- A bateria tem uma vida útil limitada. A duração da carga da bateria diminui gradualmente com o uso repetido e a antiguidade. A vida útil da bateria é também determinada pelo método de armazenamento, o estado da utilização, o ambiente e outros fatores.
- Recarregue-a num ambiente em que a temperatura se mantenha entre 10 °C e 30 °C. O recarregamento pode não ser tão eficiente quando é efetuado noutros ambientes.
- A duração da bateria pode variar dependendo das condições de utilização e de fatores ambientais.

Quando não estiver a ser utilizado

Quando o produto não for utilizado durante um longo período de tempo, recomenda-se que o carregue totalmente pelo menos uma vez por ano, para manter a sua funcionalidade.

Condições de armazenamento

- Não exponha o produto a temperaturas muito elevadas ou reduzidas, a humidade elevada ou à luz direta do sol.
- Não coloque objetos pesados sobre os auscultadores com microfone.
- Não permita que líquidos ou pequenas partículas entrem nos auscultadores com microfone.
- Não coloque nenhum material de borracha ou vinil no exterior dos auscultadores com microfone durante um período prolongado de tempo.

NOTA:

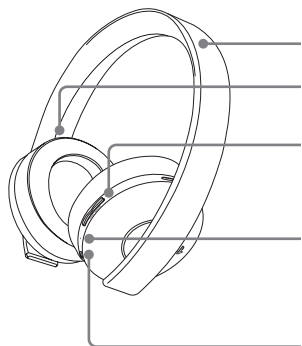
Este equipamento gera, utiliza e pode irradiar energia de radiofrequências e, se não for instalado e utilizado de acordo com as instruções, pode causar interferências prejudiciais às comunicações via rádio. Contudo, não há garantia de que não ocorrerão interferências numa instalação específica. Se este equipamento causar interferências prejudiciais à recepção sinal de rádio ou televisão, o que pode ser determinado ligando e desligando o equipamento, encorajamos o utilizador a tentar corrigir as interferências, tomando uma ou mais das seguintes medidas:

- Reorientar ou reposicionar a antena.
- Aumentar a distância entre o equipamento e o recetor.
- Ligar o equipamento a uma tomada de eletricidade de um circuito diferente daquele que está a ser utilizado pelo recetor.
- Se precisar de ajuda, consulte o representante ou um técnico experiente de rádio/televisão.

Os auscultadores sem fios com microfone acrescentam som dinâmico à experiência de entretenimento. Nota: Os produtos sem fios podem ser afetados pela presença de outros aparelhos sem fios nas proximidades. Se observar alguma anomalia no funcionamento dos auscultadores sem fios com microfone, contacte-nos antes de devolvê-los ao revendedor. Para mais detalhes, visite playstation.com/support.

Designações e funcionalidades das peças

Frente



Alça (dobrável)

Marcação R

Botões SOUND/CHAT

Equilibram o volume da conversação por voz com o volume do jogo.

Microfone (integrado)

Evite deixar os auscultadores com microfone perto de altifalantes enquanto o microfone estiver ligado pois isto poderá produzir feedback (ruído sonoro).

Indicador de estado

Interruptor de alimentação/modo de áudio

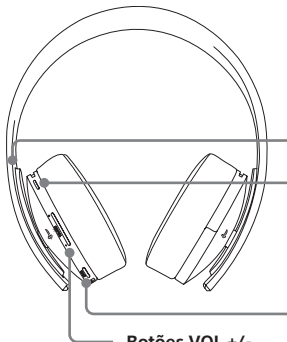
Define o modo de áudio ou desliga os auscultadores estéreo com microfone.

1 – Modo normal.

2 – Modo bass boost (predefinido).

Este modo pode ser substituído por modos de áudio personalizados através da aplicação de complemento para auscultadores com microfone.

Traseira



Marcação L

Botão VSS (Som Surround Virtual)

O efeito Som Surround Virtual está ligado por predefinição.

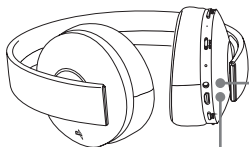
Botão MUTE

- Prima para ativar ou desativar o microfone.
- Mantenha premido o botão MUTE para alterar as definições de volume do eco (alto, médio, desativado).

Botões VOL +/-
Ajustam o volume dos auscultadores com microfone.

A função de eco permite ouvir a sua própria voz a partir dos auscultadores com microfone. O volume do eco é ajustado aqui e não no sistema PS4™ ou noutros dispositivos. Quando o MUTE (silenciamento) está ativado, a função de eco está desativada.

Fundo



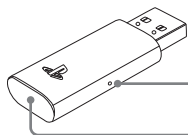
Conector de entrada de áudio

Quando o cabo de áudio incluído é ligado aos auscultadores com microfone para utilização em dispositivos móveis, a função sem fios é desativada.

Porta USB

Ligue a um dispositivo USB compatível para carregar os auscultadores com microfone.

Adaptador sem fios

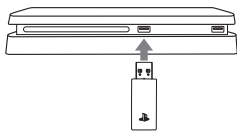


Botão de reinicialização

Indicador de estado

Configuração inicial

- 1 Carregue os auscultadores com microfone ligando-os a uma porta USB através de um cabo USB. Os auscultadores com microfone podem demorar até 3,5 horas para carregar totalmente.




- 2 Insira o adaptador sem fios na porta USB.
- 3 Deslize o interruptor de alimentação para a posição "1" ou "2".





Utilizar os auscultadores com microfone com o sistema PlayStation®4

Os auscultadores com microfone são compatíveis com o software do sistema PS4™ versão 5.00 ou posterior. É possível utilizar mais do que um par de auscultadores com microfone com o sistema PS4™. Atualize sempre o software do seu sistema para a versão mais atual.

Apresentação do estado

Ao ligar os auscultadores com microfone ao sistema PS4™ e ao alterar as definições, a seguinte informação de estado é apresentada no canto superior esquerdo do ecrã:



	Apresentada quando o som surround virtual está ativado
	Mostra o nível de volume
	Apresentada quando o microfone está desligado
	Mostra o nível de carga da bateria

Seleção da saída de áudio

Com os auscultadores sem fios com microfone pode ouvir música, vídeos e jogos a partir do sistema PS4™ em som surround virtual.

- Pode ouvir áudio do jogo e áudio de conversação em simultâneo. Utilize o botão SOUND/CHAT para ajustar o volume correspondente do áudio do jogo vs. o áudio da conversação.
- Pode alterar a saída de áudio para os auscultadores com microfone para que ouça apenas o áudio da conversação.

Para alterar a saída de áudio, seleccione  (Definições) ➔  (Dispositivos) ➔ [Dispositivos de áudio] ➔ [Enviar áudio para os auscultadores].

Saída de áudio para os auscultadores com microfone	Botão VSS (som surround virtual)	Botão SOUND/CHAT
Todo o áudio	Ativado	Ativado
Áudio de conversação	Desativado	Desativado

NOTA:

Num sistema PS4™, a definição original dos auscultadores sem fios com microfone é [Todo o áudio].

Utilizar os auscultadores com microfone com um PC

Pode utilizar os auscultadores com microfone com um PC (Windows® ou Mac OS) que tenha uma porta USB. Insira o adaptador sem fios numa porta USB no PC e, em seguida, ligue os auscultadores com microfone.

Notas

- Os auscultadores com microfone podem não funcionar com alguns computadores.
- O botão VSS (som surround virtual) e o botão SOUND/CHAT apenas podem ser usados quando os auscultadores com microfone estiverem ligados a um sistema PS4™.

Usar os auscultadores com microfone com o PlayStation®VR

Pode usar um cabo de áudio para ligar os auscultadores com microfone à entrada de auriculares estéreo do PlayStation®VR. Desta forma, o áudio do jogo processado pelo PlayStation®VR será reproduzido pelos auscultadores com microfone, incluindo o áudio em 3D caso este seja suportado pelo título em causa.

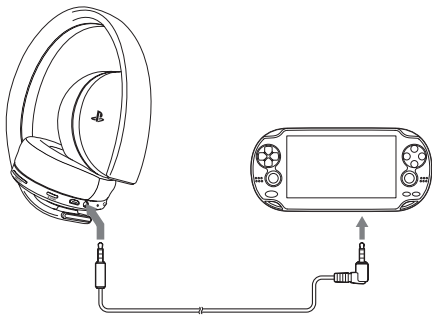
Nota

Estes auscultadores com microfone apenas oferecem suporte para estéreo ou som surround virtual 7.1. O áudio em 3D apenas é suportado por estes auscultadores com microfone quando ligados ao PS VR e enquanto joga um título do PS VR que suporte áudio em 3D.

Utilizar os auscultadores com microfone com um dispositivo portátil

Pode utilizar um cabo de áudio para ligar os auscultadores com microfone à entrada de auriculares de dispositivos compatíveis.

- Nos sistemas PlayStation®Vita, pode reproduzir áudio em estéreo e usar a funcionalidade de conversação por voz.
- Noutros dispositivos móveis, apenas pode reproduzir áudio em estéreo.



Notas

- Quando o cabo de áudio incluído está ligado aos auscultadores com microfone, o botão VSS (som surround virtual) e o botão SOUND/CHAT não podem ser utilizados.
- O volume de saída do áudio varia de acordo com o dispositivo portátil ligado. Ajuste o volume conforme necessário.
- Pode utilizar o cabo de áudio incluído para ligar os auscultadores com microfone ao seu dispositivo móvel para ouvir conteúdo de áudio e falar ao telefone.
 - Se não conseguir ouvir áudio enquanto utiliza o cabo com o seu dispositivo móvel, desligue os auscultadores com microfone.
 - O seu dispositivo poderá suportar apenas a utilização de um cabo de áudio padrão (não incluído) para ouvir conteúdo de áudio através dos auscultadores com microfone. Os cabos de áudio padrão não são compatíveis com comunicação por voz.

- Este produto não é compatível com todos os dispositivos móveis. Algumas funcionalidades poderão não funcionar em todos os dispositivos móveis.

Carregar os auscultadores com microfone

Quando o nível de bateria estiver baixo, o indicador de estado fica intermitente a vermelho e ouve-se um sinal sonoro. Carregue a bateria ligando os auscultadores com microfone a um dispositivo USB compatível, como um PC. Enquanto a bateria estiver a carregar, o indicador de estado acende-se a vermelho.

O indicador de estado desliga-se quando a bateria estiver totalmente carregada.

Notas

- Pode consultar o nível de bateria restante no sistema PS4™. É indicado na apresentação do estado que surge quando altera as definições dos auscultadores com microfone.
- Pode não ser possível carregar a bateria se o dispositivo USB ou o concentrador USB não fornecer energia suficiente para o carregamento. Tente ligar os auscultadores com microfone a outro dispositivo USB ou a outra porta USB no dispositivo.
- O carregamento demora aproximadamente 3,5 horas quando iniciado com a bateria completamente descarregada.
- Quando a carga restante da bateria for baixa, os auscultadores com microfone emitem um sinal sonoro enquanto estiverem ligados e a receber um sinal de áudio.
- Recomendamos que carregue a bateria num local com uma temperatura entre os 10°C e os 30°C. O recarregamento pode não ser tão eficiente quando é efetuado a outras temperaturas.
- Se não tencionar utilizar os auscultadores sem fios com microfone durante um período de tempo prolongado, recomenda-se que os carregue totalmente pelo menos uma vez por ano para manter a bateria funcional.

Aspeto do indicador de estado

Auscultadores com microfone

Cor do indicador	Padrão de intermitência	Estado dos auscultadores com microfone
Azul	Sólido	Em utilização
	A piscar uma vez repetidamente	Modo de emparelhamento
	A piscar duas vezes repetidamente	A aguardar ligação
Vermelha	Sólido	Carregamento
Vermelha (auscultadores com microfone ligados)	A piscar uma vez repetidamente	Bateria fraca
Vermelha (auscultadores com microfone a recarregar)	A piscar uma vez repetidamente	A bateria não está a recarregar
Vermelha (auscultadores com microfone ligados, mas não reproduzem som)	A piscar uma vez repetidamente	Erro de atualização do firmware*
Roxa	Sólido	Entrada do microfone desligada
Roxa	A piscar uma vez repetidamente	Atualização do firmware em curso

* Se vir a luz de erro intermitente, experimente a opção Reinicializar os auscultadores com microfone disponível através da aplicação de complemento para auscultadores com microfone disponível para transferência grátis na PlayStation™ Store.

Adaptador sem fios

Cor do indicador	Padrão de intermitência	Estado dos auscultadores com microfone
Azul	Sólido	Em utilização
	A piscar uma vez repetidamente	Modo de emparelhamento
	A piscar duas vezes repetidamente	A aguardar ligação

Aplicação de complemento para auscultadores com microfone

Com a aplicação de complemento para auscultadores com microfone, pode seleccionar modos de áudio adicionais para os seus auscultadores com microfone. Existem vários modos à escolha, todos eles otimizados para intensificar diferentes características do áudio. Estes modos são desenvolvidos em exclusivo para os sistemas PS4™.

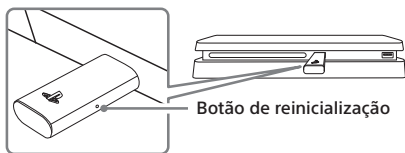
Para obter um destes modos de áudio, transfira a aplicação de complemento para auscultadores com microfone a partir da PlayStation™Store e siga as instruções no ecrã.

Quando este processo terminar, pode usufruir do modo seleccionado nos seus auscultadores com microfone ao deslizar o interruptor de alimentação/modo de áudio para a posição "2".

Reinicializar os auscultadores com microfone

Se os auscultadores com microfone não responderem aos seus comandos, reinicialize-os da seguinte forma:

- 1** Ligue o adaptador sem fios a um sistema PS4™ ou a uma porta USB ligada.



- 2** Introduza um pequeno alfinete ou objeto semelhante (não incluído) no orifício que contorna o botão de reinicialização no adaptador sem fios e prima durante, no mínimo, um segundo.
- 3** Nos auscultadores com microfone, mantenha premido o botão MUTE e o botão VSS.
- 4** Enquanto mantém premido o botão MUTE e o botão VSS, deslize o interruptor de alimentação/modo de áudio para a posição "1" ou "2".

Especificações

Potência nominal de entrada	5 V ~ 500 mA
Tipo de bateria	Bateria de íões de lítio recarregável incorporada
Voltagem da bateria	3,7 V ~
Capacidade da bateria	570 mAh
Temperatura ambiente de utilização	5 °C a 35 °C
Dimensões (l/a/p)	Auscultadores sem fios com microfone: 201 x 172 x 91 mm Adaptador sem fios: 48 x 18 x 8 mm
Peso	Auscultadores sem fios com microfone: aprox. 230 g Adaptador sem fios: aprox. 6 g
Sistema de comunicação	2,4 GHz RF
Alcance máximo de comunicações	Aprox. 10 m*1
Tempo de utilização quando totalmente carregado	8 horas a um nível de volume médio*2
Conteúdo	Auscultadores sem fios com microfone (1) Adaptador sem fios (1) Cabo de áudio 3,5 mm (1) Cabo USB (tipo A para micro-B) 30,5 cm (1) Materiais impressos (1 conjunto)

*1 O alcance real de comunicações varia de acordo com vários fatores como por exemplo: obstáculos entre os auscultadores com microfone e o adaptador sem fios, campos magnéticos criados por aparelhos eletrónicos (como um micro-ondas), eletricidade estática, desempenho da antena, e o sistema operativo e as aplicações de software que estão a ser utilizadas. Dependendo do ambiente de utilização, a receção pode ser interrompida.

*2 O tempo real de utilização varia de acordo com vários fatores como a carga da bateria e a temperatura ambiente.

O design e as especificações estão sujeitos a alterações sem aviso prévio.

O uso comercial ou aluguer deste produto é proibido.

GARANTIA

Este produto está coberto pela garantia do fabricante durante 12 meses, a contar da data de compra. Consulte a garantia fornecida com a embalagem da PS4™ para obter informações detalhadas.

Este produto foi fabricado para a Sony Interactive Entertainment Europe Limited, 10 Great Marlborough Street, London, W1F 7LP, United Kingdom.

Importado e distribuído na Europa pela Sony Interactive Entertainment Europe Limited, 10 Great Marlborough Street, London, W1F 7LP, United Kingdom.

O representante autorizado para emitir e deter declarações de conformidade é a Sony Interactive Entertainment Europe Limited, 10 Great Marlborough Street, London, W1F 7LP, United Kingdom.

Fabricado na China.



Quando vir qualquer um destes símbolos em algum dos nossos produtos elétricos, baterias ou embalagens, tal indica que o produto elétrico ou a bateria correspondente não deve ser eliminado como lixo doméstico na Europa e na Turquia. Para assegurar o tratamento correto dos resíduos, elimine-os através de um serviço de recolha autorizado, em conformidade com as leis ou requisitos locais. Os produtos elétricos ou baterias usados também podem ser eliminados sem quaisquer custos quando compra produtos novos do mesmo tipo. Além disso, nos países da UE, os revendedores de maiores dimensões poderão aceitar pequenos produtos eletrónicos usados sem quaisquer custos. Pergunte no seu revendedor local se este serviço está disponível para os produtos que pretende eliminar. Assim, ajudará a conservar os recursos naturais e a melhorar as normas de proteção ambiental relativas ao tratamento e à eliminação de resíduos elétricos.

Este símbolo poderá ser utilizado em baterias juntamente com outros símbolos químicos. O símbolo químico do chumbo (Pb) é apresentado se a bateria tiver mais de 0,004% de chumbo.

Este produto contém uma bateria que foi incorporada no mesmo de forma permanente por questões de segurança, desempenho ou integridade dos dados. A bateria não deverá necessitar de ser substituída durante a vida útil do produto e deverá apenas ser retirada por pessoal técnico qualificado. Para assegurar a eliminação correta da bateria, elimine este produto de acordo com os procedimentos para o tratamento e a eliminação de resíduos elétricos.

Para clientes na Europa e na Turquia.

Declaração de “Conformidade Informal” com a Directiva RE

A Sony Interactive Entertainment Inc. declara que este produto está conforme com os requisitos essenciais e outras disposições da Directiva 2014/53/UE.

Para mais informações, por favor, consulte a seguinte URL: playstation.com/support

As frequências utilizadas pela funcionalidade de rede sem fios deste produto são a banda de 2,4 GHz.

Banda de frequência sem fios e potência de saída máxima:

– 2,4 GHz proprietário: menos do que 2,8 mW.

“PS” and “PlayStation” are registered trademarks or trademarks of Sony Interactive Entertainment Inc.

“PS” is a registered trademark of Sony Corporation.



Sony
Interactive
Entertainment

playstation.com

