

SONY®

FR



Guide de Sécurité

VTE-1016

7025699

AVERTISSEMENTS

Pour prévenir tout risque d'électrocution, ne démontez pas l'unité. Ne confiez l'entretien de la console qu'à un technicien qualifié.



Ce matériel a été testé et déclaré conforme aux exigences de la Directive R&TTE, il utilise un câble de connexion de moins de 3 mètres. Ne pas utiliser de câble de plus de 3 mètres.

Ce produit a été fabriqué par ou au nom de Sony Computer Entertainment Inc., 1-7-1 Konan Minato-ku Tokyo, 108-0075 Japon.

Importé et distribué en Europe par Sony Computer Entertainment Europe Ltd, 10 Great Marlborough Street, Londres, W1F 7LP, Royaume-Uni.

Le représentant autorisé pour l'émission et la détention des Déclarations de conformité est Sony Deutschland GmbH, Hedelfinger Strasse 61, 70327 Stuttgart, Allemagne.

Déclaration "Informal DoC" de la Directive R&TTE

Par la présente Sony Computer Entertainment Inc. déclare que ce produit est conforme aux exigences essentielles et aux autres dispositions pertinentes de la directive 1999/5/CE. Pour toute information complémentaire, veuillez consulter l'URL suivante :

<http://www.compliance.sony.de/>

Informations basées sur les exigences d'écoconception du règlement (UE) N° 801/2013

Rendez-vous à l'adresse suivante :
eu.playstation.com/Energyefficiency

Crises provoquées par des stimuli lumineux (épilepsie photosensible)

Si vous souffrez d'épilepsie ou si vous avez connu des crises, consultez un médecin avant de jouer. Certaines personnes peuvent ressentir différents symptômes (mal aux yeux, trouble de la vision, migraine, contraction des muscles, convulsion, perte de connaissance, trouble de conscience ou d'orientation) en présence de lumières clignotantes ou scintillantes, ou encore d'autres stimuli lumineux d'un écran de télévision, voire lorsqu'elles jouent à des jeux vidéo. Si vous ressentez un des symptômes ci-dessus pendant que vous jouez, arrêtez-vous immédiatement et consultez votre médecin.

Arrêtez immédiatement de jouer si vous ressentez un des symptômes suivants

Outre les symptômes ci-dessus, arrêtez immédiatement de jouer si vous ressentez un mal de tête, des étourdissements, de la nausée, de la fatigue, des symptômes similaires au mal des transports, ou encore si vous ne vous sentez pas bien ou si vous ressentez des douleurs dans certaines parties du corps, notamment les yeux, les oreilles, les mains, les bras et les pieds. Si votre état ne s'améliore pas, consultez un médecin.

Ondes radio

Les ondes radio peuvent affecter les appareils électroniques ou les équipements électroniques médicaux (par exemple les stimulateurs cardiaques) et risquent d'entraîner des pannes et des blessures.

- Si vous utilisez un stimulateur cardiaque ou tout autre appareil médical, consultez votre médecin ou le fabricant de l'appareil avant d'utiliser la fonction de réseau sans fil (Bluetooth® et LAN sans fil).
- N'utilisez pas la fonction de réseau sans fil dans les cas suivants :
 - Les endroits où son utilisation est interdite, comme les hôpitaux. Respectez les règlements dans les institutions médicales en utilisant le système à ces endroits.
 - Les endroits près des alarmes d'incendie, des portes automatiques et d'autres types d'appareils automatiques.

Logiciel système

L'utilisation de ce système PS TV est soumise à l'acceptation du Contrat de licence de logiciel système de Sony Computer Entertainment Inc.
Consultez <http://www.scei.co.jp/psvita-eula/> pour en savoir plus.

L'utilisation commerciale et la location de ce produit sont interdites.

Table des matières

| | |
|---|-----------|
| AVERTISSEMENTS | 2 |
| Précautions | 5 |
| Spécifications | 10 |
| Copyright et marques commerciales..... | 11 |

Les informations contenues dans ce manuel sont modifiables sans préavis.

Précautions

Lire attentivement ce manuel avant utilisation du produit et le conserver pour référence. Les parents et tuteurs d'enfants doivent le lire et veiller à ce que l'enfant respecte toutes les précautions de sécurité.

Sécurité

Ce produit a été conçu dans le souci d'offrir les meilleures garanties de sécurité possibles. Cependant, tout dispositif électrique utilisé de façon incorrecte risque de provoquer incendie, électrocution ou blessures. Pour un fonctionnement en toute sécurité, veillez à respecter les points suivants :

- Observez tous les avertissements, précautions et instructions.
- Inspectez régulièrement l'adaptateur AC, le cordon d'alimentation et le câble HDMI®.
- Si votre système PS TV est endommagé, ne l'utilisez pas. Débranchez immédiatement le cordon d'alimentation de la prise électrique ainsi que tout autre câble.
- Si l'appareil fonctionne de manière anormale ou s'il produit des sons ou des odeurs anormales, ou si l'adaptateur AC devient trop chaud au toucher, arrêtez immédiatement de l'utiliser, débranchez le cordon d'alimentation de la prise électrique et débranchez tout autre câble.
- Veuillez contacter le service d'assistance clientèle PlayStation® dont les coordonnées figurent dans les informations de garantie du présent produit.

Utilisation et manipulation


- Utilisez l'appareil dans une pièce bien éclairée et éloignez vous suffisamment de l'écran.
- Évitez toute utilisation prolongée du système PS TV. Pour éviter la fatigue des yeux, accordez-vous une pause d'environ 15 minutes pendant chaque heure de jeu.
- Évitez de jouer quand vous êtes fatigué ou avez besoin de sommeil.
- Arrêtez immédiatement d'utiliser le système si vous commencez à vous sentir fatigué ou si vous éprouvez une sensation désagréable ou une douleur dans les mains ou bras pendant que vous utilisez la manette sans fil. Si les symptômes persistent, consultez un médecin.
- Si vous rencontrez l'un des problèmes de santé suivants, arrêtez immédiatement d'utiliser le système. Si les symptômes persistent, consultez un médecin.
 - Vertiges, nausées, fatigue ou symptômes similaires au mal des transports.
 - Sensation désagréable ou douleur dans une partie de votre corps, telle que les yeux, les mains ou les bras.
- Gardez le système et les accessoires hors de la portée des jeunes enfants. Les jeunes enfants risquent d'avaler les cartes multimédia ou d'enrouler les câbles/cordons autour d'eux, ce qui pourrait les blesser ou encore provoquer un accident ou un dysfonctionnement. Les cartes multimédia peuvent présenter un risque d'étouffement.
- Débranchez le cordon d'alimentation de la prise électrique avant de connecter le câble HDMI.
- N'utilisez pas le système ou les accessoires à proximité d'une source d'eau.
- Utilisez seulement les périphériques/accessoires désignés par le fabricant.

- N'exposez pas le système ou ses accessoires à la poussière, à la fumée ou à la vapeur. Ne laissez pas de liquide ou de petits objets s'introduire dans le système ou dans ses accessoires.
- Ne jetez pas, ne laissez pas tomber ou ne montez pas sur le système ou ses accessoires et n'exposez pas ces dispositifs à des impacts physiques violents.
- Ne touchez pas les parties métalliques ou n'insérez pas de corps étrangers dans les connecteurs du système ou de ses accessoires.
- Ne posez pas le système et les accessoires connectés sur le sol ou à un endroit où des personnes risqueraient de trébucher ou de chuter.
- Selon les conditions d'utilisation, le système ou l'adaptateur AC peut atteindre des températures de 40° C ou supérieures. Ne touchez pas le système ou l'adaptateur AC pendant une période prolongée dans ces conditions. Un contact prolongé dans ces conditions peut entraîner des brûlures de basse température*.
 - * Les brûlures de basse température sont des brûlures qui se produisent lorsque la peau entre en contact avec des objets de températures relativement faibles (40° C ou plus) pendant une période prolongée.
- Lorsque vous connectez le système à un téléviseur à écran plasma ou à projection*, ne laissez pas une image fixe affichée pendant trop longtemps, car cela peut avoir un effet d'image rémanente sur l'écran.
 - * A l'exception des écrans de type LCD
- Les parents sont invités à surveiller leurs enfants lors des activités en ligne afin de garantir une utilisation sûre et responsable d'Internet. Consultez <http://www.ps-playsafeonline.com> pour plus d'informations.

Conseils de stockage

- N'exposez pas le système ou les accessoires à des températures élevées, à une humidité excessive ou aux rayons directs du soleil.
- N'exposez pas le système à la chaleur d'appareils de cuisine ou autres (par exemple, un sèche-cheveux). Ceci risquerait d'entraîner des incendies, des blessures ou des dysfonctionnements.
- Ne placez pas le système ou ses accessoires sur des surfaces instables, inclinées ou soumises à des vibrations.

Mesures de précaution à observer pendant l'utilisation de manettes

- Ne manipulez jamais des batteries lithium-ion qui sont endommagées ou qui présentent une fuite. En cas de fuite de liquide de la batterie interne, cessez immédiatement d'utiliser le produit et contactez l'assistance technique qui vous fournira l'aide requise. Si du liquide entre en contact avec les vêtements, la peau ou bien pénètre dans les yeux, rincez-les immédiatement à l'eau claire et consultez votre médecin. Le liquide de la batterie peut entraîner la cécité.
- N'utilisez pas la fonction de vibration si vous avez des blessures ou des problèmes osseux, articulaires ou musculaires aux mains ou aux bras. En cas de maladie ou de blessure, n'utilisez pas la manette sans fil pour jouer à des logiciels munis de la fonction de vibration, sauf si vous avez auparavant désactivé cette fonction.
- Remarque : sur certains titres, la fonction de vibration est activée par défaut. Pour désactiver la fonction de vibration, maintenez la touche  (PS) enfoncée sur la manette. Décochez l'option [Activer les vibrations] qui apparaît sur l'écran.

- Ne fixez pas la barre lumineuse de la manette sans fil DUALSHOCK®4 quand celle-ci clignote. Si vous ressentez une quelconque gêne ou douleur sous l'effet d'une stimulation lumineuse, cessez immédiatement toute utilisation.

Utilisation de l'adaptateur AC, du cordon d'alimentation et du câble HDMI

- Ne touchez pas la fiche du cordon d'alimentation avec des mains mouillées.
- Ne jamais toucher le cordon d'alimentation, l'adaptateur AC, le câble HDMI ou le système pendant un orage si ceux-ci sont raccordés à une prise électrique.
- N'utilisez pas de source d'alimentation autre que l'adaptateur AC fourni (ou un élément de remplacement agréé).
- Avant de brancher un câble, vérifiez la propreté des connecteurs du système (tels que le port de sortie HDMI), de l'adaptateur AC ou des connecteurs du câble HDMI. Dans le cas contraire, essuyez les connecteurs avec un chiffon doux et sec.
- Si vous avez l'intention de ne pas utiliser le système pendant une période prolongée, ou lorsque vous le nettoyez, débranchez le cordon d'alimentation et tous les autres câbles.
- N'endommagez pas l'adaptateur AC ou le cordon d'alimentation :
 - Ne modifiez pas l'adaptateur AC ou le cordon d'alimentation.
 - Ne pas enrouler le cordon d'alimentation ou le câble HDMI autour du système PS TV ou autour de l'adaptateur AC.
 - Ne placez pas l'adaptateur AC ou le cordon d'alimentation à proximité d'une source de chaleur et ne les laissez pas chauffer.
- Ne soumettez pas le cordon d'alimentation à une tension.
- Quand vous déconnectez le cordon d'alimentation, saisissez-le par la fiche et retirez-le de la prise en tirant perpendiculairement à celle-ci. Ne tirez jamais sur le cordon proprement dit et surtout pas de biais.
- Protégez le cordon d'alimentation afin qu'il ne soit piétiné ou pincé, tout particulièrement près des fiches, prises de courant et points de sortie du système.
- N'utilisez pas le système PS TV ou l'adaptateur AC lorsqu'ils sont recouverts par du tissu ou lorsqu'ils sont glissés dans leurs étuis. La chaleur risque de s'accumuler et de provoquer un incendie ou d'endommager le système.
- Ne pas brancher le cordon d'alimentation sur un convertisseur ou un inverseur de courant. Le branchement du cordon d'alimentation sur un inverseur dans une voiture peut entraîner une accumulation de chaleur dans l'adaptateur AC susceptible de provoquer des dysfonctionnements ou des brûlures.
- Utilisez une prise électrique facilement accessible afin que le cordon d'alimentation puisse être débranché rapidement en cas de besoin.
- La sortie de la prise de courant doit être installée près de l'équipement et doit être facile d'accès.

Ne démontez jamais le système ou ses accessoires

Utilisez le système PS TV et ses accessoires conformément aux instructions données dans ce mode d'emploi. Aucune autorisation pour l'analyse ou la modification du système, ou pour l'analyse et l'utilisation de ses circuits internes n'est fournie. Tout démontage en annule la garantie. En outre, il existe un risque d'incendie, d'électrocution ou de dysfonctionnement.

Réseau

- La connexion à un réseau requiert une connexion Internet large bande.
- Vous êtes responsable des frais associés aux services Internet. Pour plus de détails, reportez-vous aux informations fournies dans votre contrat de service ou contactez votre fournisseur de services Internet.
- Utilisez uniquement un câble Ethernet compatible avec les réseaux 10BASE-T ou 100BASE-TX. N'utilisez pas de cordon destiné à une ligne téléphonique résidentielle standard ou de câbles de types autres que ceux mentionnés ici. L'utilisation d'un type de cordon ou de câble incorrect peut entraîner la circulation d'une quantité de courant électrique excédentaire dans le connecteur LAN, ce qui est susceptible d'entraîner une accumulation de chaleur, un incendie ou un dysfonctionnement.

Utilisation des points d'accès Wi-Fi

- La bande passante des ondes radio (2,4 GHz) utilisée par les fonctions réseau sans fil de ce produit est partagée par divers appareils. Ce produit a été conçu pour ne subir qu'un minimum d'interférences en cas d'utilisation d'autres produits dans la même gamme de fréquence. Cela étant, les interférences générées par d'autres appareils peuvent ralentir la connexion, raccourcir la portée du signal ou provoquer des arrêts intempestifs.
- En cas de connexion à Internet à l'aide de la fonction Wi-Fi, le système détecte automatiquement les points d'accès proches. Parmi les dispositifs détectés figure peut-être un point d'accès pour lequel vous ne disposez d'aucune autorisation. Connectez-vous uniquement à un point d'accès personnel dont vous détenez l'autorisation d'accès,

ou à un point d'accès disponible par le biais d'un réseau Wi-Fi commercial. L'utilisateur est responsable de tous les frais associés à un accès Wi-Fi.

Contrôles parentaux

Le système PS TV offre aux parents des contrôles permettant de limiter le contenu auquel les enfants et adolescents peuvent accéder ainsi que les fonctions qu'ils peuvent utiliser. Pour plus d'informations sur les contrôles parentaux, reportez-vous au Guide de l'utilisateur.

Données enregistrées

Les données enregistrées sur une carte PlayStation®Vita ou une carte mémoire risquent d'être perdues ou endommagées dans les cas suivants.

- Retrait de la carte PS Vita ou mise hors tension du système PS TV pendant l'enregistrement ou le chargement des données.
- Retrait de la carte mémoire pendant la mise sous tension du système PS TV.
- Utilisation dans un endroit exposé à l'électricité statique ou à des interférences électriques.

Si, pour une quelconque raison, une perte ou une altération du logiciel ou encore des données se produit, il n'est généralement pas possible de les récupérer. Il est recommandé de sauvegarder régulièrement le logiciel et les données. Sony Computer Entertainment Inc. ainsi que ses filiales et ses membres ne peuvent être tenus responsables de tout dégât ou blessure découlant de la perte ou de l'altération du logiciel ou encore des données.

En cas de condensation d'humidité

Si vous transportez le système PS TV directement d'un endroit froid à un endroit chaud, de l'humidité risque de se condenser à l'intérieur du système et d'empêcher son bon fonctionnement. Dans ce cas, mettez le système hors tension et débranchez-le. Attendez que l'humidité se soit évaporée (ce qui peut prendre plusieurs heures) avant d'utiliser de nouveau le système PS TV. Si le système ne fonctionne toujours pas correctement, veuillez contacter le service d'assistance clientèle PlayStation® dont les coordonnées figurent dans les informations de garantie du présent produit.

Nettoyage

Pour des raisons de sécurité, débranchez le cordon d'alimentation de la prise électrique ainsi que tout autre câble avant de procéder au nettoyage.

Surfaces extérieures (couvercle en plastique du système et de la manette sans fil)




Conformez-vous aux instructions ci-dessous pour éviter toute détérioration ou décoloration de l'extérieur du produit.

- Essuyez à l'aide d'un chiffon doux et sec.
- N'appliquez pas d'insecticide ou toute autre substance volatile.
- Ne placez pas de matériaux en caoutchouc ou en vinyle sur l'extérieur du produit pendant une période prolongée.
- N'utilisez pas de solvants ou d'autres produits chimiques. N'essayez pas avec un chiffon de nettoyage traité chimiquement.

Connecteurs

N'utilisez pas le système si ses connecteurs ou le cordon d'alimentation ne sont pas propres. Si vous utilisez ces éléments alors qu'ils sont sales, le flux de courant électrique risque d'être entravé. Éliminez la saleté avec un chiffon sec.

Si votre système ne fonctionne pas correctement

Éteignez-le puis maintenez enfoncée la touche  (alimentation) du système pendant au moins 7 secondes pour le rallumer. Connectez ensuite une manette à l'aide d'un câble USB puis appuyez sur la touche  (PS) de la manette. L'écran du mode sans échec apparaît. Le mode sans échec est un mode de démarrage pour votre système, dans lequel seules quelques fonctions système sont disponibles pour résoudre des problèmes. Si le système ne s'éteint pas normalement, maintenez enfoncée la touche  (alimentation) du système pendant au moins 15 secondes. Le système redémarre et l'écran mode sans échec s'affiche. Une fois le système en mode sans échec, sélectionnez les éléments nécessaires et suivez les instructions à l'écran pour effectuer certaines opérations.



Quand vous voyez ce symbole sur l'un de vos produits électriques ou sur l'emballage, ceci veut dire que le produit électrique en question ne doit pas être jeté avec les ordures ménagères ordinaires en Europe et en Turquie. Pour assurer le traitement correct de la mise au rebut, veuillez procéder à la mise au rebut auprès d'un centre de collecte agréé et dans le respect de la législation locale en vigueur ou les prescriptions en la matière. La mise au rebut des produits électriques peut être assurée gratuitement chez certains revendeurs au moment de l'achat de produits neufs appartenant à la même catégorie. De plus, la mise au rebut des petits produits électroniques pourra être assurée gratuitement par certaines enseignes implantées dans les pays de l'UE. Demandez à votre revendeur local s'il assure ce service pour les produits que vous souhaitez mettre au rebut. Vous aiderez ainsi à préserver les ressources naturelles et à améliorer le niveau de protection de l'environnement par un traitement et une mise au rebut adaptés des déchets électriques.

Spécifications

Conception et spécifications sont sujettes à modification sans préavis. Selon la version du logiciel que vous utilisez, il est possible que le système fonctionne différemment de la manière décrite dans ce manuel.

Système PlayStation®TV

| | |
|---|---|
| Sortie AV | Résolution 720p, 1080i, 480p |
| Sortie son | LPCM 2 canaux |
| Fentes et connecteurs principaux | Fente pour carte PlayStation®Vita Fente pour carte mémoire Port USB (USB 2.0 Type A) Port de sortie HDMI (HDMI-CEC) Port LAN (10BASE-T, 100BASE-TX) |
| Carte mémoire interne | 1 Go* |
| Alimentation | Adaptateur AC : 5 V CC |
| Puissance maximale assignée | Environ 2,8 W |
| Dimensions extérieures | Environ 65,0 × 105,0 × 13,6 mm (longueur × hauteur × épaisseur) |
| Poids | Environ 110 g |
| Température de fonctionnement | 5 °C - 35 °C |
| Manette(s) compatible(s) | Manette sans fil DUALSHOCK®3 Manette sans fil DUALSHOCK®4 |
| Pays de fabrication | Chine |

* Une partie de l'espace disponible sur la carte mémoire interne est réservée à votre utilisation et une autre partie est réservée aux fichiers système. L'espace qui vous est réellement alloué est inférieur à la capacité totale de la carte mémoire interne indiquée dans le présent document.

Fonctions réseau

| | |
|------------|-----------------------------------|
| Ethernet | 10BASE-T, 100BASE-TX |
| Wi-Fi | IEEE 802,11b/g/n (n = 1x1) |
| Bluetooth® | 2,1 + EDR (A2DP, AVRCP, HSP, HID) |

Adaptateur AC

| | |
|------------------------|---|
| Entrée | 100-240 V CA, 50/60 Hz |
| Sortie | 5 V CC, 2 000 mA (2 A) |
| Dimensions extérieures | Environ 76 × 46 × 22 mm (longueur × hauteur × épaisseur) |
| Poids | Environ 93 g |

Code régional

Des codes régionaux sont affectés aux logiciels au format PlayStation®Vita pour chacune des régions dans lesquelles le système est vendu. Sur ce système, vous pouvez utiliser des logiciels destinés aux régions suivantes :



Copyright et marques commerciales

“PS”, “PlayStation”, “DUALSHOCK” et “△○×□” sont des marques déposées de Sony Computer Entertainment Inc. “LIVEAREA” est une marque commerciale de la même compagnie.



“SONY” et “SONY” sont des marques déposées de Sony Corporation. “Sony Entertainment Network” est également une marque commerciale de la même société.

The Bluetooth® word mark and logos are owned by the Bluetooth SIG, Inc. and any use of such marks by Sony Computer Entertainment Inc. is under license. Other trademarks and trade names are those of their respective owners.

The terms HDMI and HDMI High-Definition Multimedia Interface, and the HDMI Logo are trademarks or registered trademarks of HDMI Licensing LLC in the United States and other countries.

Toutes les autres marques déposées sont la propriété de leurs détenteurs respectifs.

Guide de l'utilisateur

Pour lire le Guide de l'utilisateur, sélectionnez  (Guide de l'utilisateur) à l'écran  (Paramètres) LiveArea™. Une connexion Internet est nécessaire pour lire le Guide de l'utilisateur.

Vous pouvez aussi lire le Guide de l'utilisateur en vous rendant sur le site Internet :

eu.playstation.com/pstv/support/manuals/

Site de mises à jour

Ce site fournit les informations les plus récentes sur les mises à jour du logiciel système, notamment la procédure de mise à jour. La mise à jour constante du logiciel système du système PS TV permet de bénéficier des fonctionnalités supplémentaires et d'une sécurité renforcée. Téléchargez toujours la dernière version.

eu.playstation.com/pstv/

Support

Visitez le site Web d'assistance pour plus d'informations sur l'utilisation de votre système PS TV et pour obtenir des réponses à vos questions techniques.

eu.playstation.com/pstv/support/

