

**SONY®**



**Guide de Sécurité**

**CUH-7216B**

7031673

## AVERTISSEMENT

**Pour prévenir tout risque d'électrocution, ne démontez pas le boîtier. Ne confiez l'entretien de la console qu'à un technicien qualifié.**

### Attention

**L'application de commandes, de réglages ou de procédures autres que ceux spécifiés ci-après peut entraîner une dangereuse exposition aux rayonnements.**

**L'utilisation d'instruments optiques avec ce produit présente des risques accrus pour les yeux.**



Cet appareil est certifié comme produit laser de classe 1 conformément à la norme IEC60825-1:2007, 2014.



Ce matériel a été testé et déclaré conforme aux exigences de la Directive RE, il utilise un câble de connexion de moins de 3 mètres. Ne pas utiliser de câble de plus de 3 mètres.

Ce produit a été fabriqué par ou au nom de Sony Interactive Entertainment Inc., 1-7-1 Konan Minato-ku Tokyo, 108-0075 Japon.


Importé et distribué en Europe par Sony Interactive Entertainment Europe Limited, 10 Great Marlborough Street, Londres, W1F 7LP, Royaume-Uni.

Le représentant autorisé pour l'émission et la détention des Déclarations de conformité est Sony Belgium, bijkantoor van Sony Europe B.V., Da Vincilaan 7-D1, 1930 Zaventem, Belgium.

## Déclaration "Informal DoC" de la Directive RE

---

Par la présente Sony Interactive Entertainment Inc. déclare que ce produit est conforme aux exigences essentielles et aux autres dispositions pertinentes de la directive 2014/53/UE. Pour toute information complémentaire, veuillez consulter l'URL suivante : <http://www.compliance.sony.de/>

Cet équipement radio est conçu pour être utilisé avec la ou les versions approuvée(s) du logiciel indiquée(s) dans la Déclaration de conformité UE. Le logiciel chargé dans cet équipement radio est vérifié comme étant conforme aux exigences essentielles de la Directive 2014/53/UE. La version du logiciel peut être trouvée en suivant les étapes ci-dessous : sélectionnez  (Paramètres) > [Système] > [Informations système].

Bande de fréquence sans fil et puissance de sortie maximale :

- Bluetooth® 2,4 GHz : inférieure à 10 mW
- WLAN 2,4 GHz : inférieure à 100 mW
- WLAN 5 GHz : W52/W53/W56 : inférieure à 100 mW, W58 : inférieure à 25 mW

Cet équipement radio a été désigné comme récepteur de catégorie 1 tel que défini dans la directive EN 300 440 V2.1.1.

## Écoconception de produit

---

Pour obtenir des informations sur l'efficacité des ressources et de l'énergie liées aux directives européennes d'écoconception du règlement (UE) n°801/2013, ainsi que sur l'initiative d'autorégulation de l'Union Européenne en vue d'améliorer l'efficacité énergétique des consoles de jeu (comme reconnu sous le rapport final COM(2015) 178 de la Commission Européenne), consultez l'URL suivante : [playstation.com/Ecodesign](http://playstation.com/Ecodesign)

## Crises provoquées par des stimuli lumineux (épilepsie photosensible)

---

Si vous souffrez d'épilepsie ou si vous avez connu des crises, consultez un médecin avant de jouer. Certaines personnes peuvent ressentir différents symptômes (mal aux yeux, trouble de la vision, migraine, contraction des muscles, convulsion, perte de connaissance, trouble de conscience ou d'orientation) en présence de lumières clignotantes ou scintillantes, ou encore d'autres stimuli lumineux d'un écran de télévision, voire lorsqu'elles jouent à des jeux vidéo. Si vous ressentez un des symptômes ci-dessus pendant que vous jouez, arrêtez-vous immédiatement et consultez votre médecin.

## Arrêtez immédiatement de jouer si vous ressentez un des symptômes suivants

Outre les symptômes ci-dessus, arrêtez immédiatement de jouer si vous ressentez un mal de tête, des étourdissements, de la nausée, de la fatigue, des symptômes similaires au mal des transports, ou encore si vous ne vous sentez pas bien ou si vous ressentez des douleurs dans certaines parties du corps, notamment les yeux, les oreilles, les mains, les bras et les pieds. Si votre état ne s'améliore pas, consultez un médecin.

## Ondes radio

---

Les ondes radio peuvent affecter les appareils électroniques ou les équipements électroniques médicaux (par exemple les stimulateurs cardiaques) et risquent d'entraîner des pannes et des blessures.

- Si vous utilisez un stimulateur cardiaque ou tout autre appareil médical, consultez votre médecin ou le fabricant de l'appareil avant d'utiliser la fonction de réseau sans fil (Bluetooth® et LAN sans fil).

- N'utilisez pas la fonction de réseau sans fil dans les cas suivants :
  - Les endroits où son utilisation est interdite, comme les hôpitaux. Respectez les règlements dans les institutions médicales en utilisant le système à ces endroits.
  - Les endroits près des alarmes d'incendie, des portes automatiques et d'autres types d'appareils automatiques.

## Images 3D

---

Chez certaines personnes, l'utilisation d'un téléviseur 3D pour un film ou un jeu vidéo en 3D stéréoscopique peut provoquer une sensation de gêne (vision troublée, fatigue oculaire, nausées). Si vous éprouvez ces sensations désagréables, arrêtez immédiatement d'utiliser le téléviseur jusqu'à disparition des symptômes.

En général, nous recommandons aux utilisateurs d'éviter d'utiliser le système PlayStation®4 de manière prolongée et leur conseillons d'observer des pauses de 15 minutes pour chaque heure de jeu. Cependant, lorsqu'il s'agit d'un film ou d'un jeu vidéo en 3D stéréoscopique, la longueur et la fréquence des pauses nécessaires peuvent varier selon les personnes. Faites des pauses suffisamment longues pour que toute sensation de gêne disparaisse. Si les symptômes persistent, veuillez consulter un médecin.

La vision des jeunes enfants (particulièrement avant 6 ans) est encore en développement. Avant de permettre à un jeune enfant de regarder un film ou de jouer à un jeu vidéo en 3D stéréoscopique, veuillez consulter un pédiatre ou un oculiste. Les jeunes enfants doivent être sous la surveillance d'un adulte qui veille à ce que les recommandations ci-dessus soient respectées.

## Logiciel système

---

La mise à jour constante du logiciel système du système PS4™ permet de bénéficier des fonctionnalités supplémentaires, d'une ergonomie améliorée et d'une sécurité renforcée. Téléchargez toujours la dernière version.

- Si la mise à jour par Internet est impossible, utilisez un disque de jeu ou un périphérique de stockage USB. Pour plus de détails, rendez-vous sur le site des mises à jour (\*\*► au dos de la jaquette).
- L'utilisation de ce système PS4™ est soumise à l'acceptation du Contrat de licence de logiciel système de Sony Interactive Entertainment Inc. Consultez [doc.dl.playstation.net/doc/ps4-eula/](http://doc.dl.playstation.net/doc/ps4-eula/) pour en savoir plus.

L'utilisation commerciale et la location de ce produit sont interdites.

## Table des matières

<b>AVERTISSEMENT.....</b>	<b>2</b>
<b>Précautions .....</b>	<b>6</b>
<b>Spécifications.....</b>	<b>15</b>
<b>Copyright et marques commerciales.....</b>	<b>17</b>

Les informations contenues dans ce manuel sont modifiables sans préavis.

## Précautions

Lire attentivement ce manuel avant utilisation du produit et le conserver pour référence. Les parents et tuteurs d'enfants doivent le lire et veiller à ce que l'enfant respecte toutes les précautions de sécurité.

## Sécurité

Ce produit a été conçu dans le souci d'offrir les meilleures garanties de sécurité possibles. Cependant, tout dispositif électrique utilisé de façon incorrecte risque de provoquer incendie, électrocution ou blessures. Pour un fonctionnement en toute sécurité, veillez à respecter les points suivants :

- Observez tous les avertissements, précautions et instructions.
- Inspectez régulièrement le cordon d'alimentation pour détecter tout dégât ou toute accumulation de poussière autour de la fiche d'alimentation ou de la prise électrique.
- Si l'appareil fonctionne de manière anormale, s'il émet des sons ou des odeurs anormales, ou encore s'il est tellement brûlant que vous ne pouvez plus le toucher, arrêtez immédiatement de l'utiliser, débranchez son cordon d'alimentation de la prise électrique et déconnectez les autres câbles éventuels.
- Branchez et utilisez le système à proximité d'une prise de courant facile d'accès.
- Contactez la ligne d'aide du service clientèle PlayStation® appropriée dont vous trouverez les coordonnées dans le livret de garantie.

## Utilisation et manipulation

- Le système doit être installé et fonctionner à une distance minimum de 20 cm de votre corps.
- N'utilisez pas le système dans une armoire fermée ou à tout endroit où la chaleur peut s'accumuler. Ceci pourrait provoquer la surchauffe du système et mener à des incendies, des blessures ou des défaillances.
- Si la température interne du système est élevée, un message s'affiche. Dans ce cas, éteignez le système et ne l'utilisez pas pendant un certain temps. Après que le système a refroidi, déplacez-le vers un endroit bien ventilé et recommencez à l'utiliser.
- Utilisez l'appareil dans une pièce bien éclairée et éloignez-vous suffisamment de l'écran.
- Evitez toute utilisation prolongée du système PS4™ et de la manette sans fil. Accordez-vous une pause d'environ 15 minutes pendant chaque heure de jeu.
- Evitez de jouer quand vous êtes fatigué ou avez besoin de sommeil.
- Arrêtez immédiatement d'utiliser le système si vous commencez à vous sentir fatigué ou si vous éprouvez une sensation désagréable ou une douleur dans les mains ou bras pendant que vous utilisez la manette sans fil. Si les symptômes persistent, consultez un médecin.
- Si vous rencontrez l'un des problèmes de santé suivants, arrêtez immédiatement d'utiliser le système. Si les symptômes persistent, consultez un médecin.
  - Vertiges, nausées, fatigue ou symptômes similaires au mal des transports
  - Sensation désagréable ou douleur dans une partie de votre corps, telle que les yeux, les mains ou les bras
- Maintenez le système, les accessoires et les composants de petite taille hors de la portée des jeunes enfants.

- Gardez ce produit hors de portée des enfants. Les enfants sont susceptibles d'avaler de petits éléments ou de s'enrouler dans les câbles, ce qui peut causer des blessures, des accidents ou des dysfonctionnements.
- Débranchez le cordon d'alimentation de la prise électrique avant de connecter le câble HDMI.
- Ne touchez ni le système, ni les câbles, ni les accessoires connectés pendant un orage.
- N'utilisez pas le système ou les accessoires à proximité d'une source d'eau.
- Ne laissez pas de liquide, de petites particules ou tout autre objet étranger s'introduire dans le système ou les accessoires.
- N'exposez pas le système à la pluie ou à l'humidité.
- Ne posez pas de récipient rempli de liquide sur le système.
- Ne touchez pas les connecteurs du système ou des accessoires.
- N'exposez pas le système à la poussière, à la fumée ou à la vapeur. Par ailleurs, ne placez pas le système dans une zone soumise à une poussière excessive ou à de la fumée de cigarette. L'accumulation de poussière ou les résidus de fumée de cigarette sur les composants internes (tels que les lentilles) peuvent entraîner un dysfonctionnement du système.
- Le système ne peut être utilisé que verticalement ou horizontalement. Lorsque vous installez le système verticalement, utilisez le socle vertical conçu pour ce modèle du système (vendu séparément).
- Soyez prudent lorsque vous portez le système. Si vous ne le saisissez pas fermement, le système risque de tomber et d'entraîner des dégâts ou blessures potentiels.
- Ne déplacez pas le système et ne changez pas sa position si un disque est inséré. Les vibrations risqueraient de rayer le disque ou le système.
- Ne mettez pas le système hors tension lorsque des données sont enregistrées ou chargées à partir du stockage système.
- Attendez que l'indicateur d'alimentation s'éteigne avant de retirer le cordon d'alimentation de la prise électrique. Si vous le débranchez lorsque l'indicateur d'alimentation est allumé ou clignote, vous risquez de perdre ou d'altérer les données ou d'endommager le système.
- Ne déplacez pas le système et ne le changez pas de position lorsque l'indicateur d'alimentation est allumé ou clignote. Des données pourraient être perdues ou corrompues, ou le système pourrait être endommagé.
- Ne grimpez pas sur le système et ne posez aucun objet sur celui-ci. Veillez également à ne pas empiler d'autres périphériques par-dessus.
- Ne posez pas le système et les accessoires connectés sur le sol ou à un endroit où des personnes risqueraient de trébucher ou de chuter.
- En cours d'utilisation évitez tout contact corporel prolongé avec le système ou l'air qui s'échappe par ses grilles d'aération. Un contact prolongé dans ces conditions peut entraîner de légères brûlures.
- Lorsque vous connectez le système à un téléviseur à écran plasma ou à projection\*, ne laissez pas une image fixe affichée pendant trop longtemps, car cela peut avoir un effet d'image rémanente sur l'écran.  
\* A l'exception des écrans de type LCD
- Les parents sont invités à surveiller leurs enfants lors des activités en ligne afin de garantir une utilisation sûre et responsable d'Internet. Consultez [playstation.com/parents](http://playstation.com/parents) pour plus d'informations.
- L'utilisation du casque-micro ou des écouteurs à un volume élevé peut entraîner une perte d'audition permanente. Réglez le volume à un niveau convenable. Au bout d'un certain temps, les sons à volume élevé peuvent vous sembler

normaux, alors qu'ils endommagent votre audition. En cas de bourdonnements d'oreilles, de toute autre gêne ou si les voix vous semblent assourdies, interrompez l'écoute et faites contrôler votre audition. Plus le volume est élevé et plus votre audition risque d'être endommagée rapidement. Pour protéger votre audition :

- Limitez votre temps d'utilisation du casque-micro ou des écouteurs à un volume élevé.
- Évitez d'augmenter le volume pour recouvrir les bruits environnants.
- Baissez le volume si vous n'entendez pas les gens qui parlent autour de vous.
- N'utilisez pas le casque-micro ou les écouteurs s'ils provoquent une sensation d'inconfort au niveau de la peau. Si tel est le cas, cessez immédiatement de les utiliser. Si les symptômes ne disparaissent pas même après avoir arrêté d'utiliser le casque, consultez un médecin.
- En cas d'utilisation d'un casque-micro ou d'écouteurs, un léger picotement peut se faire sentir dans les oreilles, en particulier si l'air est très sec. Le phénomène est dû au cumul d'électricité statique dans le corps ; il ne s'agit nullement d'un dysfonctionnement de votre casque-micro ou de vos écouteurs.

## Conseils de stockage

---

- N'exposez pas le système, la batterie ou les accessoires à des températures élevées, à une humidité excessive ou aux rayons directs du soleil.
- N'exposez pas le système à la chaleur d'appareils de cuisine ou autres (par exemple, un sèche-cheveux). Ceci risquerait d'entraîner des incendies, des blessures ou des dysfonctionnements.
- Ne placez pas le système ou ses accessoires sur des surfaces instables, inclinées ou soumises à des vibrations.


## Utilisation de la manette sans fil DUALSHOCK®4

---

Les remarques suivantes peuvent également s'appliquer aux autres manettes.

- Avertissement relatif à l'utilisation de la batterie intégrée :
  - Ce produit contient une batterie rechargeable aux ions de lithium.
  - Avant d'utiliser ce produit, veuillez lire et respecter attentivement toutes les instructions relatives à la manipulation et au chargement de la batterie.
  - Manipulez la batterie avec le plus grand soin. Une mauvaise utilisation peut provoquer un incendie ou des brûlures.
  - N'essayez jamais d'ouvrir, d'écraser, de chauffer ou de mettre le feu à la batterie.
  - Ne laissez pas la batterie en charge pendant une durée prolongée lorsque le produit n'est pas utilisé.
  - Procédez toujours à la mise au rebut des batteries usagées conformément à la législation ou aux réglementations locales en vigueur.
- Ne manipulez jamais des batteries lithium-ion qui sont endommagées ou qui présentent une fuite. En cas de fuite de liquide de la batterie interne, cessez immédiatement d'utiliser le produit et contactez l'assistance technique qui vous fournira l'aide requise. Si du liquide entre en contact avec les vêtements, la peau ou bien pénètre dans les yeux, rincez-les immédiatement à l'eau claire et consultez votre médecin. Le liquide de la batterie peut entraîner la cécité.
- N'utilisez pas la fonction de vibration si vous avez des blessures ou des problèmes osseux, articulaires ou musculaires aux mains ou aux bras. En cas de maladie ou de blessure, n'utilisez pas la manette sans fil pour jouer à des logiciels munis de la fonction de vibration, sauf si vous avez auparavant désactivé cette fonction.



- La fonction de vibration s'active ou se désactive depuis  (Paramètres) à l'écran de fonctions.
- Lorsque vous utilisez la fonction de détection de mouvements de la manette sans fil, soyez attentif aux points suivants. Si la manette heurte une personne ou un objet, cela risque de provoquer un accident, des blessures ou des dégâts.
  - Avant d'utiliser la fonction de détection de mouvements, assurez-vous qu'il y a suffisamment d'espace autour de vous.
  - Tenez fermement la manette sans fil pour éviter qu'elle ne vous échappe et cause des dégâts ou blesse quelqu'un.
  - Lorsque vous utilisez la manette sans fil avec un câble USB, assurez-vous que le câble ne peut pas heurter quelqu'un ou quelque chose. Ne retirez pas le câble du système PS4™ en cours de jeu.
  - Certains périphériques système PlayStation®, PlayStation®2 et PlayStation®3 tels que les manettes analogiques (DUALSHOCK® et DUALSHOCK®2) et la manette sans fil DUALSHOCK®3 ne sont pas compatibles avec le système PS4™.
- Ne fixez pas la barre lumineuse de la manette lorsqu'elle clignote. Si vous ressentez une gêne ou une douleur corporelle en raison des stimuli lumineux, arrêtez immédiatement d'utiliser le produit.
- Chargez la batterie dans un environnement où la température est comprise entre 10 °C et 30 °C. Sinon, il se peut que la charge ne soit pas aussi efficace.
- La batterie possède une durée de vie limitée. L'autonomie de la batterie diminue au fil du temps, suite à son vieillissement et à son utilisation répétée. La durée de vie de la batterie varie également en fonction de la méthode de stockage, des conditions d'utilisation, de l'environnement et d'autres facteurs.

- Même si la manette sans fil n'est pas utilisée pendant une période prolongée, il est conseillé de la charger complètement au moins une fois par an afin de maintenir la batterie en état de marche.

## Grilles d'aération

Veillez à n'obstruer aucune grille d'aération. Pour assurer une ventilation optimale, respectez les points ci-après :

- Placez le système à 10 cm au moins d'une surface murale.
- Ne le placez pas sur un tapis ou une carpe à poils longs.
- Ne placez pas le système dans un endroit exigü.
- Ne le couvrez pas d'un tissu.
- Ne laissez pas la poussière s'accumuler sur les grilles d'aération.

## Utilisation du cordon d'alimentation

- Pour garantir une utilisation sûre, vérifiez régulièrement le cordon d'alimentation. S'il est endommagé, arrêtez immédiatement de l'utiliser et contactez la ligne d'aide du service clientèle PlayStation® appropriée dont vous trouverez les coordonnées dans le livret de garantie.
- Utilisez uniquement le cordon d'alimentation fourni. Ne modifiez pas le cordon.
- Ne touchez pas la fiche du cordon d'alimentation avec des mains mouillées.
- Protégez le cordon d'alimentation en le plaçant à l'écart des lieux de passage et en évitant qu'il soit pincé, particulièrement au niveau des fiches, des prises et du point de sortie du système.
- Ne déposez pas d'objets lourds sur le cordon.
- Ne placez pas le cordon d'alimentation à proximité d'un appareil de chauffage et n'exposez pas le cordon à la chaleur.

- Ne laissez pas la poussière ou les matières étrangères s'accumuler autour du connecteur AC IN. Avant de connecter ou de brancher le cordon d'alimentation, vérifiez si des matières étrangères ou de la poussière ne se sont pas accumulées à l'intérieur ou sur la surface de la fiche d'alimentation, de la prise électrique ou du connecteur AC IN à l'arrière du système. Si la fiche ou le connecteur est sale, essuyez-le avec un chiffon sec avant de le connecter.
- Débranchez le cordon d'alimentation de la prise électrique avant de nettoyer ou de déplacer le système, ou encore si vous n'avez pas l'intention de l'utiliser pendant une période prolongée. Quand vous déconnectez le cordon d'alimentation de la prise électrique, tirez-le en saisissant la fiche. Ne tirez jamais sur le cordon proprement dit et surtout pas de biais.
- Ne branchez pas le cordon d'alimentation sur un transformateur de tension ou un convertisseur. Le branchement du cordon d'alimentation sur un transformateur de tension pour les voyages à l'étranger ou sur un convertisseur destiné à une utilisation dans une voiture peut entraîner la production de chaleur dans le système et provoquer des brûlures ou un dysfonctionnement.

## Ne désassemblez ou ne modifiez jamais le système ou les accessoires

---

Utilisez le système PS4™ et les accessoires conformément aux instructions de la documentation du produit. Aucune autorisation pour l'analyse ou la modification du système ou des accessoires, ou pour l'analyse et l'utilisation de ses circuits internes n'est fournie. Toute modification non autorisée du système en annule la garantie. Il n'existe aucun composant réparable par l'utilisateur à l'intérieur du système PS4™ (le

disque dur se retire, mais ne peut pas être désassemblé ou modifié). En outre, il existe un risque d'exposition à des radiations laser ainsi qu'à des chocs électriques.

## Réseau

---

- La connexion à un réseau requiert une connexion Internet large bande.
- Vous êtes responsable des frais associés aux services Internet. Pour plus de détails, reportez-vous aux informations fournies dans votre contrat de service ou contactez votre fournisseur de services Internet.
- Utilisez uniquement un câble Ethernet compatible avec les réseaux 10BASE-T, 100BASE-TX ou 1000BASE-T. N'utilisez pas de cordon destiné à une ligne téléphonique résidentielle standard ou de câbles de types autres que ceux mentionnés ici. L'utilisation d'un type de cordon ou de câble incorrect peut entraîner la circulation d'une quantité de courant électrique excédentaire dans le port LAN, ce qui est susceptible d'entraîner une accumulation de chaleur, un incendie ou un dysfonctionnement.

## Fonction de réseau sans fil

---

- Les fréquences utilisées par la fonction de réseau sans fil de ce produit se situent dans les plages 2,4 GHz (WLAN, Bluetooth®)/5 GHz (WLAN). La plage d'ondes radio de 2,4 GHz est partagée par différents périphériques. Ce produit est conçu pour minimiser l'effet des autres périphériques qui utilisent la même plage. Cependant, dans certains cas, des interférences provenant d'autres périphériques peuvent réduire la vitesse de connexion, raccourcir la plage du signal ou provoquer une interruption inattendue de la connexion.

- Le fonctionnement dans la bande de fréquence de 5150-5350 MHz est limité à un usage en intérieur uniquement.
- Lorsque vous utilisez la fonction Scan du système PS4™ pour sélectionner un point d'accès du LAN sans fil, des points d'accès destinés à une utilisation privée peuvent s'afficher. Établissez la connexion uniquement à un point d'accès que vous êtes autorisé à utiliser ou à un point d'accès disponible via un LAN sans fil ou un service de point d'accès (hotspot) public.

## Condensation

---

Si vous transportez le système ou un disque directement d'un endroit froid à un endroit chaud, de l'humidité risque de se condenser sur l'objectif situé à l'intérieur du système ou sur le disque. Le cas échéant, le système risque de ne pas fonctionner correctement. Dans ce cas, retirez le disque, puis mettez le système hors tension et débranchez-le. Ne le réintroduisez pas tant que l'humidité ne s'est pas évaporée (plusieurs heures peuvent être nécessaires). Si le système ne fonctionne toujours pas correctement, contactez la ligne d'aide du service clientèle PlayStation® appropriée dont vous trouverez les coordonnées dans le livret de garantie.

## Nettoyage

---

Pour des raisons de sécurité, avant de nettoyer le système ou les accessoires connectés, débranchez le cordon d'alimentation de la prise électrique.

## Surfaces extérieures (couverture en plastique du système et de la manette sans fil)

Conformez-vous aux instructions ci-dessous pour éviter toute détérioration ou décoloration de l'extérieur du produit.

- Essuyez à l'aide d'un chiffon doux et sec.
- N'appliquez pas d'insecticide ou toute autre substance volatile.
- Ne placez pas de matériaux en caoutchouc ou en vinyle sur l'extérieur du produit pendant une période prolongée.
- N'utilisez pas de solvants ou d'autres produits chimiques. N'essayez pas avec un chiffon de nettoyage traité chimiquement.

## Grilles d'aération

Si de la poussière s'est accumulée dans les grilles d'aération du système, éliminez-la avec un aspirateur à basse puissance.

## Connecteurs

N'utilisez pas le système si ses connecteurs ou le cordon d'alimentation ne sont pas propres. Si vous utilisez ces éléments alors qu'ils sont sales, le flux de courant électrique risque d'être entravé. Éliminez la saleté avec un chiffon sec.

## Casque-micro

Si aucun son ne sort du casque-micro ou si la qualité du son est mauvaise, vérifiez que le connecteur et la fiche du casque-micro sont propres. Si tel n'est pas le cas, essuyez-les à l'aide d'un chiffon doux et sec.

## Disques

### Remarque relative à la compatibilité

Certains supports peuvent posséder des restrictions régionales ou territoriales et ne pas fonctionner avec votre système. Pour plus de détails, reportez-vous à l'emballage du support.

### Manipulation

Les traces de doigt, poussières, saletés et rayures sur le disque peuvent déformer l'image ou réduire la qualité du son. Veuillez respecter les instructions suivantes :

- Ne touchez pas la surface du disque que vous manipulez.
- Ne collez aucun papier ou autocollant sur le disque et n'écrivez pas sur le disque.

### Stockage

- N'exposez pas les disques à des températures élevées, à une humidité excessive ou aux rayons directs du soleil.
- Lorsque vous ne les utilisez pas pendant une période prolongée, rangez-les dans leur boîtier. Empiler des disques sans les ranger dans leur boîtier ou les ranger sur la tranche risque de les déformer.

### Méthode de nettoyage

- Nettoyez les disques à l'aide d'un chiffon doux, en les essuyant délicatement du centre vers l'extérieur.
- N'utilisez aucun solvant, produits de nettoyage pour disques, aérosol antistatique ou autres produits chimiques, car vous risqueriez d'endommager les disques.



## Socle vertical (vendu séparément)

### Sécurité

- RISQUE D'ÉTOUFFEMENT – Petites pièces. Gardez hors de portée des jeunes enfants.

### Utilisation et manipulation

- Lorsque vous installez le système en position verticale, utilisez le socle vertical (vendu séparément) pour ce modèle du système.
- Avant de poser le système sur le socle, placer le système sur du tissu doux.
- Lorsque le système est fixé au socle, ne le soulevez pas en saisissant le socle uniquement.

### Fixation du socle

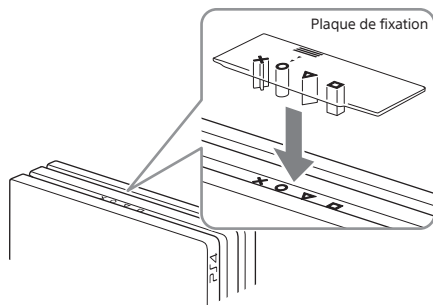
#### 1 Sélectionnez la fixation correcte.

Les deux fixations incluses avec le produit disposent de repères différents. La plaque de fixation présentée ici est celle qu'il convient d'utiliser avec votre système PS4™.



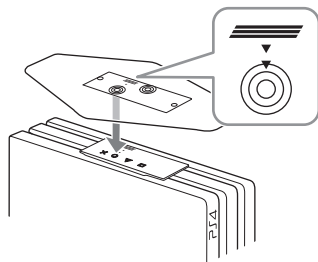
**2** Maintenez la fixation avec les pieds de montage orientés vers le bas. Alignez ensuite les symboles  $\Delta$   $\circ$   $\times$   $\square$  de la fixation et du système PS4™.

Insérez la fixation de manière à ce qu'elle repose à plat sur la surface du système.

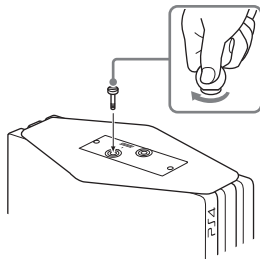


**3** Fixer le socle.

Alignez le trou sur l'accessoire ayant le marquage à trois couches avec le trou sur le socle.



**4 Serrez la vis de montage à l'aide d'une pièce ou d'un objet plat similaire.**



La présence de l'un de ces symboles sur nos emballages, produits électriques ou batteries indique que ces derniers ne doivent pas être mis au rebut comme déchets ménagers au sein de l'UE, en Turquie ou dans d'autres pays disposant de systèmes de collecte séparée des déchets. Pour assurer le traitement correct de la mise au rebut, veuillez procéder à la mise au rebut auprès d'un centre de collecte agréé et dans le respect de la législation locale en vigueur ou les prescriptions en la matière. La mise au rebut des produits électriques et des batteries peut être assurée gratuitement chez certains revendeurs au moment de l'achat de produits neufs appartenant à la même catégorie. De plus, la mise au rebut des petits produits électroniques pourra être assurée gratuitement par certaines enseignes implantées dans les pays de l'UE. Demandez à votre revendeur local s'il assure ce service pour les produits que vous souhaitez mettre au rebut. Vous aiderez ainsi à préserver les ressources naturelles et à améliorer le niveau de protection de l'environnement par un traitement et une mise au rebut adaptés des déchets électriques.

Ce symbole chimique apparaît sur certaines batteries, à côté d'autres symboles. Le symbole chimique du plomb (Pb) apparaît sur les batteries qui contiennent plus de 0,004 % de plomb.

Ce produit contient une batterie intégrée de façon permanente pour des raisons de sécurité, de performance ou de sauvegarde des données. La batterie n'a pas à être remplacée au cours de la durée de vie du produit et seul un personnel qualifié est apte à la retirer. Afin de vous assurer du bon traitement de la batterie à la fin de son cycle de vie, assurez-vous de la déposer dans une déchetterie prévue à cet effet.

## Spécifications

Conception et spécifications sont sujettes à modification sans préavis.

Selon la version du logiciel que vous utilisez, il est possible que le système fonctionne différemment de la manière décrite dans ce manuel.

### Système PlayStation®4

<b>UC</b>	Processeur à puce unique personnalisé CPU : x86-64 AMD "Jaguar", 8 cœurs GPU : AMD Radeon™ avec moteur graphique à 4,20 TFLOPS
<b>Mémoire</b>	GDDR5 8 Go
<b>Unité de disque dur</b>	Interne, 1 To <sup>*1</sup>
<b>Unité optique (lecture seule)</b>	BD 6× CAV DVD 8× CAV
<b>Laser</b>	Type: Semi-conducteur, continu BD Longueur d'onde : 395 - 415 nm Alimentation : 1 mW max. DVD Longueur d'onde : 640 - 675 nm Alimentation : 1 mW max. CD <sup>*2</sup> Longueur d'onde : 765 - 805 nm Alimentation : 1 mW max.
<b>Entrées/sorties<sup>*3</sup></b>	Port USB SuperSpeed (USB 3.1 Gen1) ×3 Port AUX

<b>Connexion réseau</b>	Ethernet (10BASE-T, 100BASE-TX, 1000BASE-T) IEEE 802.11 a/b/g/n/ac Bluetooth® 4.0 (LE)
<b>Sortie AV</b>	Port HDMI™ OUT <sup>*4</sup> Port DIGITAL OUT (OPTICAL)
<b>Manette</b>	Manette sans fil DUALSHOCK®4
<b>Courant nominal</b>	220-240 V ~ 1,4-1,32 A 50/60 Hz
<b>Puissance maximale assignée</b>	300 W
<b>Dimensions extérieures (à l'exclusion des parties saillantes)</b>	Environ 295 × 55 × 327 mm (largeur × hauteur × profondeur)
<b>Poids</b>	Environ 3,2 kg
<b>Température de fonctionnement</b>	5 °C à 35 °C
<b>Principaux éléments fournis</b>	Câble HDMI Câble USB Oreillette-micro mono (avec fonction silence) Cordon d'alimentation

\*1 Une partie de la capacité du disque dur est réservée à l'administration, à la maintenance et aux options supplémentaires du système. La capacité du disque dur ne sera donc pas entièrement disponible.

\*2 Les CD ne peuvent pas être lus.

\*3 La fonctionnalité de tous les périphériques connectés n'est pas garantie.

\*4 Utilisez le câble HDMI fourni.

## Manette sans fil DUALSHOCK®4

Puissance nominale en entrée	5 V $\approx$ 800 mA
Type de batterie	Batterie aux ions de lithium intégrée
Tension de la batterie	3.65 V $\approx$
Capacité de la batterie	1 000 mAh
Température de fonctionnement	5 °C à 35 °C
Poids	Environ 210 g

## Socle vertical (vendu séparément)

Dimensions extérieures (à l'exclusion des parties saillantes)	Environ 295 × 116 × 9,5 mm (largeur × hauteur × profondeur)
Masse	Environ 129 g

## Disques compatibles

Blu-ray Disc™ (BD)*1	BD-ROM au format PlayStation®4*2
	BD-ROM
	BD-R
	BD-RE*3
DVD*1	DVD-ROM
	DVD+R/RW
	DVD-R/RW
	AVCHD




\*1 La première fois que vous lisez un disque, vous devez activer la fonction de lecture du disque sur Internet.

\*2 Les logiciels au format PlayStation®, PlayStation®2 et PlayStation®3 ne peuvent pas être lus depuis un disque.

\*3 La lecture de disques BD-RE ver. 1.0 n'est pas prise en charge.

## Codes régionaux

Selon le disque, un code régional basé sur la région géographique dans laquelle le disque est distribué peut être affecté. Le système PS4™ peut lire les disques identifiés par les codes régionaux suivants.

Disque	Code régional
Blu-ray Disc (BD)	
DVD	
BD-ROM au format PlayStation®4	




## Notices

- Les DVD qui ne sont pas finalisés sont illisibles.
- N'utilisez pas les disques suivants. Vous risqueriez d'endommager le système.
  - Disques de 8 cm
  - Disques non circulaires, tels que les disques en forme de carte, d'étoile ou de cœur
  - Disques rayés, déformés ou ayant été réparés
- Les disques DualDisc comportent un côté qui répond aux normes DVD et un autre uniquement audio. Ce dernier ne peut pas être lu sur le système PS4™.
- Lors de la lecture de disques dont le contenu a été copié de manière frauduleuse, le système risque de reproduire des sons anormaux ou de ne pas lire le contenu correctement.
- Pour pouvoir lire sans interruption les BD protégés par des droits d'auteur, il se peut que vous deviez renouveler la clé de chiffrement d'AACS (Advanced Access Content System). Le renouvellement de la clé de chiffrement est automatique si le système PS4™ est connecté à Internet.
- Certains disques peuvent être illisibles en raison de rayures, de poussière, de la qualité d'enregistrement ou des caractéristiques du périphérique d'enregistrement.
- Dans certains cas exceptionnels, il se peut que des DVD, BD et autres supports ne fonctionnent pas correctement lorsqu'ils sont lus sur le système PS4™. En général, cela est dû aux différences de processus de fabrication ou de codage du logiciel.

## Copyright et marques commerciales

“PS”, “PlayStation”, “PS4”, “DUALSHOCK” et “PlayStation Shapes Logo” sont des marques déposées ou commerciales de Sony Interactive Entertainment Inc.

“SONY” et “ ” sont des marques déposées ou commerciales de Sony Corporation.

AMD and Radeon are trademarks of Advanced Micro Devices, Inc.

The Bluetooth® word mark and logos are registered trademarks owned by the Bluetooth SIG, Inc. and any use of such marks by Sony Interactive Entertainment Inc. is under license. Other trademarks and trade names are those of their respective owners.

“Blu-ray Disc™” and “Blu-ray™” are trademarks of the Blu-ray Disc Association.



Manufactured under license from Dolby Laboratories. Dolby and the double-D symbol are trademarks of Dolby Laboratories.



For DTS patents, see <http://patents.dts.com>. Manufactured under license from DTS Licensing Limited.

DTS, DTS-HD, the Symbol, & DTS and the Symbol together are registered trademarks, and DTS-HD Master Audio | 7.1 is a trademark of DTS, Inc. © DTS, Inc. All Rights Reserved.

The terms HDMI and HDMI High-Definition Multimedia Interface, and the HDMI Logo are trademarks or registered trademarks of HDMI Licensing Administrator, Inc. in the United States and other countries.



Java is a registered trademark of Oracle and/or its affiliates.






USB-IF SuperSpeed USB Trident logo is a registered trademark of USB Implementers Forum, Inc.

Toutes les autres marques commerciales sont la propriété des détenteurs respectifs.



## Guide de l'utilisateur

Sélectionnez  (Paramètres) >  (Guide de l'utilisateur/Infos utiles) >  (Guide de l'utilisateur). Ce document contient des instructions sur l'utilisation de chaque fonction, sur les paramétrages, ainsi que sur d'autres opérations.

Vous pouvez également le consulter à partir d'un ordinateur ou d'un autre appareil.

[manuals.playstation.net/document/fr/ps4/](https://manuals.playstation.net/document/fr/ps4/)

## Site de mises à jour

Ce site fournit les informations les plus récentes sur les mises à jour du logiciel système, notamment la procédure de mise à jour.

[playstation.com/ps4/](https://playstation.com/ps4/)

## Support

Le site officiel du support produit PlayStation® fournit les dernières questions et réponses relatives à votre produit.

[playstation.com/help/ps4/](https://playstation.com/help/ps4/)



Sony  
Interactive  
Entertainment