

SONY®

SV



Säkerhetsguide

PCH-2016

7025588

VARNING

Öppna inte höljet eftersom det finns risk för elektriska stötar. Överlåt all service på kunnig servicepersonal.



Undvik att skada hörseln genom att inte lyssna på för hög volym under längre perioder.

Av säkerhetsskäl aktiveras [AVLS]-inställningen på PlayStation®Vita automatiskt varje gång du stänger av PS Vita, och när du har haft [AVLS]-inställningen avstängd i totalt 20 timmar under uppspelning. Du måste gå tillbaka till menyn Inställningar om du vill fortsätta att spela upp ljud med [AVLS] avstängt.



- Denna utrustning är testad och har befunnits vara i överensstämmelse med de begränsningar som gäller för R&TTE-direktivet när en anslutningskabel kortare än 3 meter används.

Produkten är tillverkad av, eller tillverkad på uppdrag av, Sony Computer Entertainment Inc., 1-7-1 Konan Minato-ku Tokyo, 108-0075 Japan.

Importerad till, och distribuerad i, Europa av Sony Computer Entertainment Europe Ltd, 10 Great Marlborough Street, London, W1F 7LP, Storbritannien.

Den auktoriserade representanten för utfärdande och innehav av försäkringar om överensstämmelse är Sony Deutschland GmbH, Hedelfinger Strasse 61, 703 27 Stuttgart, Tyskland.

Uttalande om uppfyllelse av R&TTE-direktivet (direktivet om radio- och teleterminalutrustning)

Härmed intygar Sony Computer Entertainment Inc. att denna produkt står i överensstämmelse med de väsentliga egenskapskrav och övriga relevanta bestämmelser som framgår av direktiv 1999/5/EG. För ytterligare information, gå in på följande hemsida: <http://www.compliance.sony.de/>

Informationen är baserad på EU:s krav på ekodesign i kommissionens förordning (EU) nr 801/2013

Gå till följande adress:
eu.playstation.com/Energyefficiency

Epileptiska anfall framkallade av ljus

Om du lider av epileptiska besvär eller har drabbats av epileptiskt anfall ska du rådgöra med läkare innan du spelar. Vissa personer kan drabbas av irritation i ögonen, förändrad synförmåga, migrän, muskelryckningar, krampanfall, tillfällig medvetlöshet eller förvirring när de utsätts för blinkande eller flimrande ljus eller andra ljusintryck från en teveskärm eller när de spelar tevespel. Om du upplever något av symtomen ovan medan du spelar ska du omedelbart sluta spela och ta kontakt med en läkare.

Sluta omedelbart att spela om du upplever något av följande symtom

Om du drabbas av ovanstående symtom eller huvudvärk, yrsel, illamående, trötthet, åksjukeliknande symtom eller om du känner obehag eller smärta i någon del av kroppen som ögon, öron, händer, armar eller fötter ska du omedelbart sluta spela. Om tillståndet håller i sig ska du söka läkarvård.

Hörlurar

Justera volymen i hörlurarna så att du kan höra omgivande ljud. Om du upplever ringande ljud eller andra besvär i öronen ska du sluta att använda hörlurarna.

Radiovågor

Radiovågor kan störa elektronisk utrustning eller medicinsk apparatur (till exempel pacemakrar), vilket kan medföra funktionsstörningar och möjliga skador.

- Om du har pacemaker eller annan medicinsk apparatur ska du rådgöra med din läkare eller utrustningens tillverkare innan du använder funktioner för trådlöst nätverk (Bluetooth® och trådlöst LAN).

- Håll PS Vita-systemet minst 20 cm från en pacemaker eller annan medicinsk apparatur när den trådlösa nätverksfunktionen används.
- Bär inte PS Vita-systemet i bröstfickan om du använder pacemaker.
- Stäng omedelbart av ditt PS Vita-system om du har anledning att misstänka att det stör din pacemaker.
- Använd inte den trådlösa nätverksfunktionen på följande platser:
 - Platser där användningen är förbjuden, t.ex. i flygplan och på sjukhus. Följ bestämmelserna vid medicinska institutioner när du använder systemet i deras lokaler.
 - I närheten av brandlarm, automatiska dörrar och andra typer av automatisk utrustning.
- Var försiktig när du använder den trådlösa nätverksfunktionen i ett fordon, eftersom radiovågor kan påverka den elektroniska utrustningen i en del fordon.

Systemprogramvara

När du använder det här PS Vita-systemet innebär det att du godkänner Sony Computer Entertainment Inc:s licensavtal för systemprogramvara. Gå till <http://www.scei.co.jp/psvita-eula/> för att få mer information.

Kommersiell användning eller uthyrning av den här produkten är förbjuden.

Innehåll

VARNING	2
Försiktighetsåtgärder	5
Tekniska data	11
Upphovsrätt och varumärken	13

Informationen i den här handboken kan ändras utan föregående meddelande.

Försiktighetsåtgärder

Läs den här bruksanvisningen noggrant innan du använder produkten, och spara den för framtida referensbruk. Föräldrar och vårdnadshavare bör läsa igenom den här användarhandboken och se till att barnet följer samtliga försiktighetsåtgärder.


Säkerhet

Denna produkt har utformats med högsta säkerhet i åtanke. Alla elektriska apparater kan emellertid, om de används felaktigt, orsaka brand, elchock eller personskada. Följ dessa riktlinjer för att säkerställa att inga olyckor inträffar:

- Följ alla varningar, försiktighetsåtgärder och anvisningar.
- Kontrollera regelbundet AC-adaptorn, strömsladden och USB-kabeln.
- Använd inte PS Vita-systemet om det är skadat. Dra ut strömsladden ur vägguttaget och koppla ur eventuella andra kablar omedelbart.
- Avbryt användningen, dra ut strömsladden ur vägguttaget och koppla ur eventuella andra kablar omedelbart om systemet beter sig onormalt, om det ger ifrån sig konstiga ljud eller lukter eller om AC-adaptorn blir så het att det inte går att vidröra den.
- Hantera inte skadade eller läckande litiumjonbatterier. Om det interna batteriet läcker vätska ska du omedelbart avbryta användningen av produkten och kontakta den tekniska supporten för att få hjälp. Om vätskan kommer i kontakt med dina ögon ska du omedelbart skölja med rent vatten och kontakta en läkare. Batterivätskan kan orsaka blindhet.
- Kontakta den lokala PlayStation®-kundtjänsten, vars uppgifter finns i produktens garantiinformation.

Användning och hantering

- Använd systemet på en väl upplyst plats och ha skärmen på ett säkert avstånd från ansiktet.
- Håll systemet i handen med ett stadigt grepp när du använder det.
- Undvik att använda PS Vita-systemet en längre tid i sträck. Undvik att överanstränga ögonen genom att ta en rast på 15 minuter varje timme du spelar.
- Undvik att spela när du är trött eller behöver sova.
- Om du börjar känna dig trött, om du känner obehag eller får ont i händerna eller armarna när du använder systemet ska du genast sluta att använda det. Om symtomen kvarstår bör du kontakta läkare.
- Om du upplever något av följande hälsomässiga problem ska du omedelbart sluta använda systemet. Om symtomen kvarstår bör du söka läkarvård.
 - Yrsel, illamående, trötthet eller åksjukeliknande symtom.
 - Obehag eller smärta i någon kroppsdel, som ögon, öron, händer eller armar.
- Var försiktig när du justerar volymen. Om volymnivån är för hög kan din hörsel eller högtalarna skadas.
- Se till att systemet och dess tillbehör är utom räckhåll för små barn eftersom små barn kan råka svälja mediakorten eller linda kablarna/remmarna runt sig själva, vilket kan leda till personskada eller skador på systemet. Mediakort kan utgöra en kvävningsrisk.
- Använd inte systemet när du kör bil eller cyklar. Om du tittar på skärmen eller hanterar systemet när du kör bil eller cyklar kan det leda till en trafikolycka.
- Var extra försiktig om du använder systemet medan du går.
- Använd inte systemet eller dess tillbehör i närheten av vatten.

- Använd inte systemet på platser där det är förbjudet att använda enheter för trådlös kommunikation, t.ex. i flygplan eller på sjukhus. De radiovågor som systemet skickar ut kan påverka elektroniska enheter och störa funktionen, vilket kan leda till olyckor. Följ bestämmelserna vid medicinska institutioner när du använder systemet i deras lokaler. När du använder systemet på ett flygplan ska du först gå till  (Inställningar) ➔ [Start] och trycka på kryssrutan för [Flygplansläge] för att markera rutan innan du använder systemet. Stäng av systemet under start och landning. Om du använder systemet i flygplan där användningen av sådana enheter är förbjuden, riskerar du rättsliga påföljder.
- Använd endast kringutrustning och tillbehör som specificerats av tillverkaren.
- Se till att inte kasta, tappa eller trampa på systemet eller dess tillbehör och utsätt dem inte för hårda fysiska stötar. PS Vita-systemet kan ta skada om du sitter med det i fickan eller om det ligger längst ned i en rygsäck tillsammans med andra tunga föremål.
- Vrid inte PS Vita-systemet med våld eller utsätt det för hårda fysiska stötar under spel.
- Rör inte vid eller stoppa in främmande föremål i kontakterna på systemet eller dess tillbehör.
- Det här systemet innehåller delar som använder magneter, vilket kan påverka magnetiska inspelningsenheter.
- Placera inte systemet i närheten av föremål med en magnetremsa, t.ex. kreditkort.
- Beroende på användningen kan systemet eller AC-adaptorn nå temperaturer över 40° C. Rör inte vid systemet eller AC-adaptorn någon längre tid under sådana omständigheter. Långvarig kontakt under sådana förhållanden kan orsaka lågtemperaturbrännskador*.

* Lågtemperaturbrännskador är brännskador som uppstår när huden kommer i kontakt med föremål med relativt låga temperaturer (40° C eller mer) under en längre tid.

- Föräldrar uppmanas hålla koll på och vägleda sina barn när de är ute på nätet för att se till att de använder Internet på ett säkert och ansvarsfullt sätt. Mer information finns på <http://www.ps-playsafeonline.com>

Förvaringsmiljö

- Utsätt inte systemet, batteriet eller tillbehören för höga temperaturer, hög luftfuktighet eller direkt solljus.
- Lämna inte systemet eller dess tillbehör i en bil med stängda fönster (särskilt sommardid).
- Utsätt inte systemet eller tillbehör för damm, rök eller ånga. Se till så att det inte tränger in vätska eller små partiklar i systemet eller dess tillbehör.
- Placera inte systemet eller dess tillbehör på underlag som är instabilt, som lutar eller som utsätts för vibrationer.
- Utsätt inte systemet för regn eller fukt.

Användning av AC-adapter, strömsladd och USB-kabel

- Av säkerhetsskäl ska endast en licenserad eller äkta AC-adapter från Sony användas för att ladda PS Vita-systemet. Andra varianter kan orsaka eldsvåda, elektriska stötar eller bristande funktion.
- Rör inte vid strömsladdens kontakt med våta händer.
- Rör inte vid strömsladden, AC-adaptorn, USB-kabeln eller systemet under ett åskväder om de är anslutna till ett vägguttag.
- Använd ingen annan strömkälla än den medföljande (eller godkänd motsvarighet till) AC-adaptorn.
- Innan du ansluter en kabel ska du kontrollera att systemets kontakter (t.ex. USB-kontakten) och AC-adaptorn eller USB-kabelns kontakter är rena. Torka i annat fall av kontakterna med en torr, mjuk putsduk.

- Dra ur strömsladden ur vägguttaget och koppla ur eventuella andra kablar före rengöring och om systemet inte ska användas på en längre tid.
- Skada inte AC-adaptorn eller strömsladden:
 - Modifiera inte AC-adaptorn eller strömsladden.
 - Linda inte strömsladden eller USB-kabeln runt PS Vita-systemet eller AC-adaptorn.
 - Placera inte AC-adaptorn eller strömsladden nära en värmekälla och låt dem inte bli upphettade.
 - Utsätt inte strömsladden för påfrestningar.
 - När du drar ut strömsladden ska du hålla i själva kontakten och dra den rakt ut från vägguttaget. Dra aldrig i själva sladden och dra inte ut den snett.
 - Se till att ingen trampar på strömsladden eller att den kommer i kläm, särskilt vid kontakter, vägguttag och där sladdar kommer ut från systemet.
 - Använd inte PS Vita-systemet eller AC-adaptorn om de är övertäckta med någon typ av tyg eller ligger i sina fodral. De kan bli heta, vilket kan orsaka en eldsvåda eller skada systemet.
- Anslut inte strömsladden till en spänningstransformator eller spänningsinverterare. Strömsladden kan bli het och orsaka brand eller bli obrukbar om sladden ansluts till en spänningstransformator eller spänningsinverterare för att användas i bil.
- Använd ett lättillgängligt vägguttag så att strömsladden kan dras ur snabbt vid behov.
- Vägguttaget ska vara placerat nära utrustningen och vara lättillgängligt.

Skärm

- Skärmen (peksskärm) är tillverkad i glas och kan spricka eller brytas av om den utsätts för våld. Om skärmen spricker eller bryts av ska du inte vidröra skärmen eller exponerade inre komponenter.
- När du använder systemet ska rummet vara väl upplyst och lampan vara placerad så långt bort från skärmen som möjligt.
- Tryck inte onödigt hårt på skärmen med fingret. Repa inte skärmen med något hårt, t.ex. ett metallföremål, eller ett föremål med en vass spets (t.ex. en penna eller dina fingernaglar). Detta kan skada eller spräcka skärmen.
- Om vatten eller damm kommer i kontakt med skärmen under en längre tid kan den skadas och dess livstid förkortas.
- Det kan förekomma svarta (mörka) och ljusa punkter på vissa platser på skärmen. Sådana punkter är naturligt förekommande på skärmar och är inte ett tecken på något fel i systemet. Skärmar är tillverkade med en ytterst precis teknik, men på alla skärmar finns ett mycket litet antal mörka eller ljusa pixlar, och färg- eller ljusoregelbundenheter kan förekomma. Dessutom kan en förvrängd bild stanna kvar på skärmen i flera sekunder efter att systemet har stängts av.
- Skärmen kan ta skada om den utsätts för direkt solljus. Iaktta försiktighet när systemet används utomhus eller i närheten av ett fönster.
- När systemet används i kalla miljöer kan man se skuggor i grafiken och skärmen kan verka mörkare än vanligt. Detta innebär inte att det är något fel på systemet, bilden kommer att bli normal igen när temperaturen stiger.
- Lämna inte stillbilder på skärmen under en längre tid. Det kan leda till att en svag bild stannar kvar permanent på skärmen.

Vänsterspak/högerspak

- Du kan inte ta bort spakarna. Om du försöker ta bort dem kan du skada dig själv eller systemet.
- Du kan inte manövrera spakarna genom att trycka på dem. Om du trycker för hårt kan du skada spakarna.

Använda åtkomstpunkter för Wi-Fi

När du ansluter till Internet med hjälp av Wi-Fi-funktionen, upptäcker systemet automatiskt åtkomstpunkter i närheten. En åtkomstpunkt som du inte har tillstånd att använda kan finnas med bland de upptäckta enheterna. Anslut endast till en privat åtkomstpunkt som du har tillstånd att använda, eller en som är tillgänglig via en kommersiell Wi-Fi-tjänst. Användaren svarar för alla eventuella kostnader för Wi-Fi-åtkomst.

Föräldrakontroll

PS Vita-systemet ger föräldrar och förmyndare möjligheten att begränsa innehållet som barn och tonåringar kan komma åt, och funktioner de kan använda. Mer information om föräldrakontroll finns i användarhandboken.

Inspelade data

I följande fall kan data som sparats på ett PlayStation®Vita-kort eller minneskort förloras eller skadas.

- Ta ut PS Vita-kortet eller stänga av PS Vita-systemet medan det sparar eller läser in data.
- Ta ut minneskortet medan PS Vita-systemet är påslaget.
- Att använda det på en plats som är utsatt för statisk elektricitet eller elektriska störningar.

Om ett program eller data går förlorade eller skadas av någon anledning, går det normalt inte att återställa programmet eller informationen. Du rekommenderas att regelbundet säkerhetskopiera program och data. Sony Computer Entertainment Inc. och dess dotterbolag och underleverantörer ansvarar inte för några skador, kostnader eller utgifter som kan uppstå på grund av att program eller data går förlorade eller skadas.

Väskor och fodral

När systemet förvaras i sitt fodral eller täcks över på annat sätt ska du antingen stänga av strömmen eller försätta systemet i standbyläge.

Om du använder systemet medan det ligger i sitt fodral eller är övertäckt, kan det bli överhettat och skadas.

Plocka aldrig isär systemet eller tillbehören

Använd PS Vita-systemet och tillbehören enligt anvisningarna i denna instruktionsbok. Du har ingen behörighet att analysera eller modifiera systemet, eller analysera och använda kretskonfigurationerna. Om systemet har plockats isär gäller inte garantin. Dessutom föreligger risk för eldsvåda, elektriska stötar eller bristande funktion.

Användning utomlands

Olika länder har olika bestämmelser för användning av vissa slags radiovågor. I vissa fall kan användning av systemets nätverksfunktion leda till böter eller andra påföljder.

Om fukt kondenseras

Om PS Vita-systemet förs direkt från en kall till en varm plats kan fukt kondenseras inuti systemet. Om detta skulle inträffa kan det hända att systemet inte fungerar ordentligt. Stäng av och dra ut strömssladden till systemet. Använd inte PS Vita-systemet förrän fukten har dunstat bort (detta kan ta flera timmar). Om systemet fortfarande inte fungerar ordentligt kontaktar du den lokala PlayStation®-kundtjänsten, vars uppgifter finns i produktens garantiinformation.

Hantering och skötsel av utsidan

Av säkerhetsskäl ska du dra ut strömssladden från vägguttaget och koppla ur eventuella andra kablar innan rengöring.

Rengöra utsidan, skärmen och kameraområdet

- Torka försiktigt med en mjuk putsduk.
- Använd inte lösningsmedel eller andra kemikalier till att rengöra utsidan, skärmen och kameraområdet.
- Torka inte av systemet med kemiskt behandlade putsdukar.

Rengöra kontakterna

Se till att det inte samlas damm eller smuts runt PS Vita-systemets kontakter, AC-adaptorn, USB-kabelkontakterna eller tillbehörens kontakter. Smutsiga kontakter kan hindra signaler från att skickas eller tas emot korrekt och kan leda till eldsvåda eller elektriska stötar. Om hörlurskontakten är smutsig kan du uppleva ljudstörningar. Rengör samtliga kontakter genom att torka av dem med en torr, mjuk putsduk.

Kontakt med andra föremål

Följ denna försiktighetsåtgärd för att undvika onödigt slitage eller missfärgning av PS Vita-systemet: Låt inte systemet komma i kontakt med föremål av gummi eller vinyl under någon längre tid.


Batteriets livslängd


Det inbyggda batteriet har begränsad livstid. Batteritiden minskar med användning och ålder.

Tips

Batteriets livslängd kan variera beroende på hur batteriet förvaras och används, och de faktorer det utsätts för under längre tid, såsom temperaturer.

Om ditt PS Vita-system inte fungerar som det ska

Håll  (ström)knappen intryckt tills menyn för felsäkert läge visas. Följ instruktionerna på skärmen och starta om PS Vita-systemet.

Om PS Vita-systemet inte startar i felsäkert läge när  (ström)knappen varit intryckt i över 30 sekunder kanske batterinivån är för låg för att systemet ska kunna starta. I sådana fall laddar du PS Vita-systemet med den medföljande AC-adaptorn.

Felsäkert läge är ett uppstartsläge för PS Vita-systemet där endast vissa systemfunktioner för problemlösning är tillgängliga. I felsäkert läge använder du knapparna på PS Vita-systemet för att hantera menyn.



När du ser dessa symboler på någon av våra elektriska produkter, batterier eller förpackningar anger det att den elektriska produkten eller batteriet ifråga inte får slängas som allmänt hushållsavfall i Europa och Turkiet. Säkerställ att produkten och batteriet kasseras på korrekt sätt på en behörig insamlingsstation i enlighet med gällande lagar och föreskrifter. Förbrukade elektriska produkter och batterier kan även kasseras kostnadsfritt hos återförsäljaren när du köper en ny produkt av samma typ. I länder inom EU kan dessutom större återförsäljare ta emot mindre elektroniska produkter kostnadsfritt för kassering. Fråga hos din lokala återförsäljare om de erbjuder en sådan service för de produkter du vill kassera. På så sätt bidrar du även till att bevara naturresurser och förbättra standarderna för miljöskydd vad gäller behandling och kassering av elektriskt avfall.

Det här tecknet kan användas på batterier i kombination med andra kemiska tecken. De kemiska tecknen för kvicksilver (Hg) och bly (Pb) finns med om batteriet innehåller mer än 0,0005 % kvicksilver eller mer än 0,004 % bly.

Den här produkten innehåller ett batteri som är inbyggt av säkerhets-, prestanda- och dataintegritetsskäl. Batteriet ska inte behöva bytas ut under produktens livslängd och bör endast tas ut av kunnig servicepersonal. För att garantera rätt avfallsbehandling för batteriet, sortera den här produkten som elektriskt avfall.

Tekniska data

Utformning och tekniska data kan ändras utan föregående meddelande.

Beroende på den version av programvara som används kan systemet fungera annorlunda än vad som beskrivs i den här manualen.

PlayStation®Vita-system

Skärm	5 tum/12,7 cm (16:9), 960 × 544, LCD-skärm med flerpeksfunktion, av kapacitiv typ Cirka 16 770 000 färger
Bakre styrplatta	Kapacitiv platta med multitouch-funktion
Kameror	Främre kamera, bakre kamera Maximal upplösning: 640 × 480 (VGA)
Ljud	Inbyggda stereohögtalare Inbyggd mikrofon
Sensorer	Sexaxligt rörelsekänsligt system (treaxligt gyroskop, treaxlig accelerometer), treaxlig elektronisk kompass
Lokalisering	Stöd för Wi-Fi-lokalisering
Fack och kontakter	PS Vita-kortfack Minneskortfack USB-port Headsetuttag

Internt minneskort	Ca 1 GB*
Strömkälla	Inbyggt, laddningsbart litiumjonbatteri: 3,7 V likström, 2 210 mAh AC-adapter: 5,0 V likström
Maximal strömförbrukning	Ca 6 W (under laddning)
Externa mått	Ca 183,6 × 15,0 × 85,1 mm (bredd × höjd × djup) (undantaget största projektion)
Vikt	Ca 219 g
Arbetstemperatur	5 °C–35 °C
Tillverkningsland	Kina

* Det interna minneskortet har en del utrymme som är tillgängligt för användare och en del utrymme som är reserverat för systemet, så det faktiska utrymmet tillgängligt för användare är mindre än totalutrymmet som anges i det här dokumentet.

Nätverksfunktioner

Wi-Fi	Stöd för IEEE 802.11b/g/n*
Bluetooth®	Bluetooth® 2.1+EDR-kompatibel

* 802.11n har endast stöd för en 1 × 1-konfiguration.

AC-adapter

Ingång	100–240 V växelström, 50/60 Hz
Utgång	5 V likström, 1 500 mA (1,5 A)
Externa mått	Ca 45 × 22 × 68 mm (bredd × höjd × djup) (undantaget största projektion)
Vikt	Ca 51 g

Regionskod

Programvaran till PlayStation®Vita formatet har regionskoder som tilldelas till varje region där systemet säljs. Till det här systemet kan du använda programvara för följande regioner:



Uppskattad batteriladdningstid*

Laddning med AC-adaptorn	Ca 2 timmar och 40 minuter
---------------------------------	----------------------------

* Vid laddning av ett helt urladdat batteri.

Uppskattad batteritid

Spel^{*2}	Ca 4–6 timmar
Videoupptagning^{*1}	Ca 7 timmar
Musikupptagning^{*3}	Ca 12 timmar

*1 När skärmens ljusstyrka är inställd på fabriksinställningen, Bluetooth®-funktionen inte används och hörlurarna används.

*2 När nätverksfunktionen inte används.

*3 När systemet är försatt i standbyläge medan musik spelas upp.

Tips

Batteritiden kan variera beroende på skärmens ljusstyrka, hur nätverksfunktionerna (Wi-Fi/Bluetooth®) används och vilken sorts innehåll som spelas.

Upphovsrätt och varumärken

"PS", "PlayStation" och "△○×□" är registrerade varumärken som tillhör Sony Computer Entertainment Inc. "PSVITA" och "LIVEAREA" är varumärken som tillhör samma företag.



"SONY" och "SONY" är registrerade varumärken som tillhör Sony Corporation.

"Sony Entertainment Network" är ett varumärke som tillhör samma företag.

The Bluetooth® word mark and logos are owned by the Bluetooth SIG, Inc. and any use of such marks by Sony Computer Entertainment Inc. is under license. Other trademarks and trade names are those of their respective owners.

Alla andra varumärken tillhör sina respektive ägare.

Användarhandbok

För att läsa användarhandboken trycker du på  (Användarhandbok) på  (Inställningar) LiveArea™-skärmen. Du behöver en Internetanslutning för att kunna läsa användarhandboken.

Du kan även läsa användarhandboken genom att gå till följande webbplats:

eu.playstation.com/psvita/support/manuals/

Uppdateringswebbplats

På den här webbplatsen finns information om uppdateringar av systemprogramvaran och om hur du gör för att uppdatera systemprogramvaran. Genom att uppdatera systemprogramvaran på PS Vita-systemet kan du använda ytterligare funktioner och får bättre säkerhet. Uppdatera alltid till den senaste versionen.

eu.playstation.com/psvita/support/system-software/

Support

eu.playstation.com/psvita/support/system-software/

Besök supportwebbplatsen för mer information om hur du använder ditt PS Vita-system och för att få svar på tekniska frågor.

eu.playstation.com/psvita/support/

