

SONY®



PSVITA™

PlayStation®Vita

SV

Säkerhetsguide

PCH-1004 / PCH-1104

7019171

VARNING

Öppna inte höljet eftersom det finns risk för elektriska stötar. Överlåt all service på kunnig servicepersonal.

- Denna produkt är avsedd från 6 år och uppåt.
- Undvik att använda PS Vita-systemet en längre tid i sträck. Undvik att överanstränga ögonen genom att ta en rast på 15 minuter varje timme du spelar.
- Om du upplever något av följande hälsoproblem ska du omedelbart avbryta all användning av systemet. Om symptomen består, kontakta din läkare.
 - Yrsel, illamående, trötthet eller symptom som liknar åksjuka
 - Besvär eller smärta i någon del av kroppen, t.ex. ögon, öron, händer eller armar

Exponering för radiofrekvens (RF) och specifik absorptionsnivå (SAR):

PS Vita (PCH-1004 och PCH-1104) har testats och befunnits uppfylla gränserna för strålningsexponering för enheter avsedda att användas nära kroppen i en okontrollerad miljö och uppfyller kraven för RF-exponering i det europeiska R&TTE-direktivet 1999/5/EG. Maximal SAR-nivå som har testats för PS Vita (PCH-1104) är 1,28 watt per kilogram vid kroppen.

När PS Vita-systemet används ska enheten hållas i liggande position och på avstånd från kroppen. PS Vita är inte avsett att användas nära örat.

PCH-1004



PCH-1104



Gällande bestämmelser

- Typskylten sitter bakom systemet.
- Denna utrustning är testad och har befunnits vara i överensstämmelse med de begränsningar som gäller för R&TTE-direktivet när en anslutningskabel kortare än 3 meter används.
- Denna utrustning uppfyller EN55022 Klass B och EN55024 för användning i följande områden: hemmiljö, kommersiell miljö och lätt industriell miljö.

Denna produkt tillverkas av Sony Computer Entertainment Inc., 1-7-1 Konan, Minato-ku, Tokyo 108-0075 Japan.

Auktoriserad representant för elektromagnetisk kompatibilitet och produktsäkerhet i Europa är Sony Deutschland GmbH, Hedelfinger Strasse 61, 0327 Stuttgart, Tyskland.

Distribuerad i Europa av Sony Computer Entertainment Europe Ltd, 10 Great Marlborough Street, London, W1F 7LP, Storbritannien.

Ljuskänslighet

Spela alltid i en väl upplyst miljö. Ta regelbundna pauser, 15 minuter varje timme. Undvik att spela vid trötthet eller sömnbrist. En del personer är känsliga för blinkande eller flimrande ljus eller geometriska former och mönster. Dessa personer kan få anfall när de ser på TV eller spelar TV-spel. Rådgör med din läkare innan du spelar TV-spel om du har haft epilepsi eller känner av något av nedanstående symptom när du spelar: yrsel, förändrad syn, muskelsammandragningar, andra ofrivilliga rörelser, medvetandestörningar, förvirring och/eller kramper.

Skada vid enformiga rörelser

Undvik att använda PS Vita-systemet en längre tid i sträck. Ta en rast på 15 minuter varje timme. Sluta omedelbart att använda PS Vita-systemet om du upplever en obehaglig känsla eller smärta i dina händer, handleder eller armar. Kontakta läkare om tillståndet inte går över.

Hörlurar

Justera volymen i hörlurarna så att du kan höra omgivande ljud. Om du upplever ringande ljud eller andra besvär i öronen ska du sluta att använda hörlurarna.

Radiovågor

Radiovågor kan störa elektronisk utrustning eller medicinsk apparatur (till exempel pacemakrar), vilket kan medföra funktionsstörningar och möjliga skador.

- Om du använder pacemaker eller annan medicinsk apparat ska du kontakta din läkare eller tillverkaren av apparaten innan du använder den trådlösa nätverksfunktionen.

- Håll PS Vita-systemet minst 20 cm från en pacemaker eller annan medicinsk apparatur när den trådlösa nätverksfunktionen används.
- Bär inte PS Vita-systemet i bröstfickan om du använder pacemaker.
- Stäng omedelbart av ditt PS Vita-system om du har anledning att misstänka att det stör din pacemaker.
- Använd inte den trådlösa nätverksfunktionen på följande platser:
 - Platser där användningen är förbjuden, t.ex. i flygplan och på sjukhus. Följ bestämmelserna vid medicinska institutioner när du använder systemet i deras lokaler.
 - I närheten av brandlarm, automatiska dörrar och andra typer av automatisk utrustning.
- Var försiktig när du använder den trådlösa nätverksfunktionen i ett fordon, eftersom radiovågor kan påverka den elektroniska utrustningen i en del fordon.

Om nationell exportkontroll

Denna produkt innehåller programvara som omfattas av vissa begränsningar i USA:s exportlagstiftning (U.S. Export Administration Regulations) och får inte exporteras eller vidareexporteras till mottagare under embargo från USA. Produkten får inte heller exporteras eller vidareexporteras till personer eller organisationer som är bannlysta enligt denna lagstiftning (U.S. Export Administration Regulations).

Innehåll

VARNING	2
Försiktighetsåtgärder	5
Innan du gör dig av med eller ger bort	
PS Vita-systemet	11
Tekniska data	13
Upphovsrätt och varumärken	15

Beroende på vilken version av programvaran som används kan information om systemfunktioner i den här manualen skilja sig från hur ditt system fungerar.

Försiktighetsåtgärder


Läs igenom manualen noggrant innan du använder produkten och behåll den för framtida bruk. Föräldrar och vårdnadshavare bör läsa igenom den här guiden och se till att barnet följer samtliga försiktighetsåtgärder.

Säkerhet

Denna produkt har utformats med högsta säkerhet i åtanke. Alla elektriska apparater kan emellertid, om de används felaktigt, orsaka brand, elchock eller personskada. Följ dessa riktlinjer för att säkerställa att inga olyckor inträffar:

- Följ alla varningar, försiktighetsåtgärder och anvisningar.
- Kontrollera regelbundet AC-adaptorn, nätsladden och USB-kabeln.
- Använd inte PS Vita-systemet om det är skadat. Dra ut nätsladden ur vägguttaget och koppla ur eventuella andra kablar omedelbart.
- Avbryt användningen, dra ut nätsladden ur vägguttaget och koppla ur eventuella andra kablar omedelbart om systemet betar sig onormalt, om det ger ifrån sig konstiga ljud eller lukter eller om AC-adaptorn blir så het att det inte går att vidröra den.
- Hantera inte skadade eller läckande litiumjonbatterier. Om det interna batteriet läcker vätska ska du omedelbart avbryta användningen av produkten och kontakta den tekniska supporten för att få hjälp. Om vätskan kommer i kontakt med dina ögon ska du omedelbart skölja med rent vatten och kontakta en läkare. Batterivätskan kan orsaka blindhet.

Användning och hantering

- Använd systemet på en väl upplyst plats och ha skärmen på ett säkert avstånd från ansiktet.
- Undvik att använda PS Vita-systemet en längre tid i sträck. Undvik att överanstränga ögonen genom att ta en rast på 15 minuter varje timme du spelar.
- Var försiktig när du justerar volymen. Om volymnivån är för hög kan din hörsel eller högtalarna skadas.
- Se till att systemet och dess tillbehör är utom räckhåll för små barn eftersom små barn kan råka svälja mediakorten eller linda kablarna/remmarna runt sig själva, vilket kan leda till personskada eller skador på systemet. Mediakort kan utgöra en kvävningrisk.
- Använd inte systemet när du kör bil eller cyklar. Om du tittar på skärmen eller hanterar systemet när du kör bil eller cyklar kan det leda till en trafikolycka.
- Var extra försiktig om du använder systemet medan du går.
- Använd inte systemet eller dess tillbehör i närheten av vatten.
- Använd inte systemet på platser där det är förbjudet att använda enheter för trådlös kommunikation, t.ex. i flygplan eller på sjukhus. De radiovågor som systemet skickar ut kan påverka elektroniska enheter och störa funktionen, vilket kan leda till olyckor. Följ bestämmelserna vid medicinska institutioner när du använder systemet i deras lokaler. När du använder systemet i ett flygplan ska du först gå till  (Inställningar) ➔ [Start] och trycka på kryssrutan för [Flygplansläge] för att markera den. Stäng av systemet under start och landning. Om du använder systemet i flygplan där användningen av sådana enheter är förbjuden, riskerar du rättsliga påföljder.
- Använd endast kringutrustning och tillbehör som specificerats av tillverkaren.

- Utsätt inte systemet eller tillbehören för höga temperaturer, hög luftfuktighet eller direkt solljus.
- Lämna inte systemet eller dess tillbehör i en bil med stängda fönster (särskilt sommartid).
- Utsätt inte systemet eller tillbehör för damm, rök eller ånga. Se till så att det inte tränger in vätska eller små partiklar i systemet eller dess tillbehör.
- Placera inte systemet eller dess tillbehör på underlag som lutar, är ostadiga eller utsatta för vibrationer.
- Se till att inte kasta, tappa eller trampa på systemet eller dess tillbehör och utsätt dem inte för hårda fysiska stötar. PS Vita-systemet kan ta skada om du sitter med det i fickan eller om det ligger längst ned i en ryggsäck tillsammans med andra tunga föremål.
- Vrid inte PS Vita-systemet med våld eller utsätt det för hårda fysiska stötar under spel.
- Placera inte tunga föremål på systemet eller dess tillbehör.
- Rör inte vid eller stoppa in främmande föremål i kontakterna på systemet eller dess tillbehör.
- Det här systemet innehåller delar som använder magneter, vilket kan påverka magnetiska inspelningsenheter.
- Placera inte systemet i närheten av föremål med en magnetremsa, t.ex. kreditkort.
- Beroende på användningen kan systemet eller AC-adaptorn nå temperaturer över 40° C. Rör inte vid systemet eller AC-adaptorn någon längre tid under sådana omständigheter. Långvarig kontakt under sådana förhållanden kan orsaka lågtemperaturbrännskador*.
- * Lågtemperaturbrännskador är brännskador som uppstår när huden kommer i kontakt med föremål med relativt låga temperaturer (40° C eller mer) under en längre tid.
- Föräldrar uppmanas hålla koll på och vägleda sina barn när de är ute på nätet för att se till att de använder Internet på ett säkert och ansvarsfullt sätt. Mer information finns på <http://www.ps-playsafeonline.com>

Användning av AC-adapter, nätsladd och USB-kabel

- Av säkerhetsskäl ska endast en licenserad eller äkta AC-adapter från Sony användas för att ladda PS Vita-systemet. Andra varianter kan orsaka eldsvåda, elektriska stötar eller bristande funktion.
- Rör inte vid nätsladdens kontakt med våta händer.
- Rör inte vid nätsladden, AC-adaptorn, USB-kabeln eller systemet under ett åskväder om de är anslutna till ett vägguttag.
- Använd inte någon annan strömkälla än den medföljande AC-adaptorn (eller en godkänd reservdel).
- Innan du ansluter en kabel ska du kontrollera att systemets kontakter (t.ex. USB-kontakten) och AC-adaptorn eller USB-kabelns kontakter är rena. Torka i annat fall av kontakterna med en torr, mjuk putsduk.
- Dra ur nätsladden ur vägguttaget och koppla ur eventuella andra kablar före rengöring och om systemet inte ska användas på en längre tid.
- Skada inte AC-adaptorn eller nätsladden:
 - Modifiera inte AC-adaptorn eller nätsladden.
 - Linda inte nätsladden eller USB-kabeln runt PS Vita-systemet eller AC-adaptorn.
 - Placera inte AC-adaptorn eller nätsladden nära en värmekälla och låt dem inte bli upphettade.
 - Utsätt inte nätsladden för påfrestningar.
 - När du drar ut nätsladden ska du hålla i själva kontakten och dra den rakt ut från vägguttaget. Dra aldrig i själva sladden och dra inte ut den snett.
 - Se till att ingen trampar på nätsladden eller att den kommer i kläm, särskilt vid kontakter, vägguttag och där sladdar kommer ut från systemet.

- Använd inte PS Vita-systemet eller AC-adaptorn om de är övertäckta med någon typ av tyg eller ligger i sina fodral. De kan bli heta, vilket kan orsaka en eldsvåda eller skada systemet.
- Anslut inte nätsladden till en spänningstransformator eller spänningsinverterare. Nätsladden kan bli het och orsaka brand eller bli obrukbar om sladden ansluts till en spänningstransformator eller spänningsinverterare för att användas i bil.
- Använd ett lättillgängligt vägguttag så att nätsladden kan dras ur snabbt vid behov.
- Vägguttaget ska vara placerat nära utrustningen och vara lättillgängligt.

Skärm

- Skärmen (pekskärmen) är gjord av glas och kan spricka om den utsätts för våld.
- När du använder systemet ska rummet vara väl upplyst och lampan vara placerad så långt bort från skärmen som möjligt.
- Tryck inte onödigt hårt på skärmen med fingret. Repa inte skärmen med något hårt, t.ex. ett metallföremål, eller ett föremål med en vass spets (t.ex. en penna eller dina fingernaglar). Detta kan skada eller spräcka skärmen.
- Om vatten eller damm kommer i kontakt med skärmen under en längre tid kan den skadas och dess livstid förkortas.
- Det kan förekomma svarta (mörka) och ljusa punkter på vissa platser på skärmen. Sådana punkter är naturligt förekommande på skärmar och är inte ett tecken på något fel i systemet. Skärmar är tillverkade med en ytterst precis teknik, men på alla skärmar finns ett mycket litet antal mörka eller ljusa pixlar, och färg- eller ljusoregelbundenheter kan förekomma. Dessutom kan en förvrängd bild stanna kvar på skärmen i flera sekunder efter att systemet har stängts av.

- Skärmen kan ta skada om den utsätts för direkt solljus. Iaktta försiktighet när systemet används utomhus eller i närheten av ett fönster.
- När systemet används i kalla miljöer kan man se skuggor i grafiken och skärmen kan verka mörkare än vanligt. Detta innebär inte att det är något fel på systemet, bilden kommer att bli normal igen när temperaturen stiger.
- Lämna inte stillbilder på skärmen under en längre tid. Det kan leda till att en svag bild stannar kvar permanent på skärmen.

Vänsterspak/högerspak

- Du kan inte ta bort spakarna. Om du försöker ta bort dem kan du skada dig själv eller systemet.
- Du kan inte manövrera spakarna genom att trycka på dem. Om du trycker för hårt kan du skada spakarna.

Använda åtkomstpunkter för Wi-Fi

När du ansluter till Internet med hjälp av Wi-Fi-funktionen, upptäcker systemet automatiskt åtkomstpunkter i närheten. En åtkomstpunkt som du inte har tillstånd att använda kan finnas med bland de upptäckta enheterna. Anslut endast till en privat åtkomstpunkt som du har tillstånd att använda, eller en som är tillgänglig via en kommersiell Wi-Fi-tjänst. Användaren svarar för alla eventuella kostnader för Wi-Fi-åtkomst.

Försiktighetsåtgärder för datakommunikation (endast PCH-1104)

Ytterligare kostnader kan förekomma beroende på ditt avtal med din mobila nätverksoperatör. I synnerhet kontantkortsavtal eller dataroamingtjänster kan leda till högre kostnader än väntat. Innan du överför data via ett mobilt nätverk med PS Vita-systemet bör du kontrollera ditt avtal och inställningarna i systemet. Kontakta din mobila nätverksoperatör för mer information.

GPS-funktion (endast PCH-1104)

GPS är ett system som låter dig ta reda på var du befinner dig med hjälp av ett amerikanskt satellitnavigeringssystem.

Tips

- När du använder GPS-funktionen utomlands ska du följa reglerna i det land eller den region där systemet används.
- Använd inte systemet som en navigeringsenhet för flygplan eller fartyg eller för bergsklättring. Detta kan orsaka en olycka eftersom det inte är säkert att systemet kan avgöra din position på grund av mätfel som kan uppstå eller om batteriet tar slut.

Positionering

Utför positionering (beräkna en position) på en så tom och öppen plats som möjligt med få byggnader eller andra föremål som stör radiovågor. Positioneringen kan ta flera minuter första gången du använder GPS-funktionen eller när du inte har utfört någon positionering under en lång tid. Om du inte kan ta emot radiovågor från GPS-satelliten eller lyckas utföra en positionering på flera minuter bör du förflytta dig till en annan plats och försöka igen.

Tips

- I följande fall är det inte säkert att du kan ta emot radiovågor från GPS-satelliten eller så kan positioneringsresultatet vara felaktigt.
 - Inomhus, under marken eller i en tunnel
 - Nära en hög byggnad
 - När PS Vita-systemet omges av föremål eller när PS Vita-systemet ligger i en väska eller ett fodral
 - I ett tätbebyggt område eller en gata kantad av höga byggnader
 - I ett område med tätt stående träd
 - Nära högspänningsledning
 - I dåligt väder
- Tidpunkten eller den miljö där positioneringen utförs kan göra att precisionen blir sämre, att inga exakta resultat visas eller att fel uppstår i positionsinformationen.

Regionskod

Programvaran till PlayStation®Vita har regionskoder som tilldelas till varje region där systemet säljs. Till det här systemet kan du använda programvara för följande regioner:



Föräldrakontroll

PS Vita-systemet har inställningar för föräldrakontroll för att begränsa det innehåll som barn och tonåringar kan få tillgång till och de funktioner de kan använda. Mer information om föräldrakontroll finns i användarhandboken online.

Inspelade data

Använd inte minneskortet till PlayStation®Vita-systemet eller PlayStation®Vita-kortet på följande sätt, eftersom det kan resultera i att data går förlorade eller skadas:

- Ta ut PS Vita-kortet eller stänga av PS Vita-systemet medan det sparar eller läser in data.
- Ta ut minneskortet medan PS Vita-systemet är påslaget.
- Att använda det på en plats som är utsatt för statisk elektricitet eller elektriska störningar.

Om ett program eller data går förlorade eller skadas av någon anledning, går det normalt inte att återställa programmet eller informationen. Du rekommenderas att regelbundet säkerhetskopiera program och data. Sony Computer Entertainment Inc. och dess dotterbolag och underleverantörer ansvarar inte för några skador, kostnader eller utgifter som kan uppstå på grund av att program eller data går förlorade eller skadas.

Väskor och fodral

När systemet förvaras i sitt fodral eller täcks över på annat sätt ska du antingen stänga av strömmen eller försätta systemet i viloläge.

Om du använder systemet medan det ligger i sitt fodral eller är övertäckt, kan det bli överhettat och skadas.

Plocka aldrig isär systemet eller tillbehören

Använd PS Vita-systemet och tillbehören enligt anvisningarna i denna instruktionsbok. Du har ingen behörighet att analysera eller modifiera systemet, eller analysera och använda kretskonfigurationerna. Om systemet har plockats isär gäller inte garantin. Dessutom föreligger risk för eldsvåda, elektriska stötar eller bristande funktion.

Användning utomlands

Olika länder har olika bestämmelser för användning av vissa slags radiovågor. I vissa fall kan användning av systemets nätverksfunktion leda till böter eller andra påföljder.

Om fukt kondenseras

Om PS Vita-systemet förs direkt från en kall till en varm plats kan fukt kondenseras inuti systemet. Om detta skulle inträffa kan det hända att systemet inte fungerar ordentligt. Stäng av och dra ut nätsladden till systemet. Använd inte PS Vita-systemet förrän fukten har dunstat bort (detta kan ta flera timmar). Om systemet fortfarande inte fungerar på rätt sätt kontakter du lämplig kundtjänst för PS Vita, som du hittar i programvaruhandboken till ditt PS Vita.

Hantering och skötsel av utsidan

Av säkerhetsskäl ska du dra ut nätsladden från vägguttaget och koppla ur eventuella andra kablar innan rengöring.

Rengöra utsidan, skärmen och kameraområdet

- Torka försiktigt med en mjuk putsduk.
- Använd inte lösningsmedel eller andra kemikalier till att rengöra utsidan, skärmen och kameraområdet.
- Torka inte av systemet med kemiskt behandlade putsdukar.

Rengöra kontakterna

Se till att det inte samlas damm eller främmande ämnen runt PS Vita-systemets kontakter, AC-adaptorn, USB-kabelkontakterna eller tillbehörens kontakter. Smutsiga kontakter kan hindra signaler från att skickas eller tas emot korrekt och kan leda till eldsvåda eller elektriska stötar. Om hörlurskontakten är smutsig kan du uppleva ljudstörningar. Rengör samtliga kontakter genom att torka av dem med en torr, mjuk putsduk.

Kontakt med andra föremål

Följ denna försiktighetsåtgärd för att undvika onödigt slitage eller missfärgning av PS Vita-systemet: Låt inte systemet komma i kontakt med föremål av gummi eller vinyl under någon längre tid.

Batteriets livslängd

Det inbyggda batteriet har begränsad livstid. Batteritiden minskar med användning och ålder.

Tips


Batteriets livslängd kan variera beroende på hur batteriet förvaras och används, och de faktorer det utsätts för under längre tid, såsom temperaturer.

Innan du gör dig av med eller ger bort PS Vita-systemet

Innan du av någon anledning gör dig av med eller ger bort PS Vita-systemet till en tredje part, bör du avaktivera systemet och radera alla data. Detta hjälper dig att undvika otillbörlig åtkomst till eller användning av ditt kreditkort eller annan personlig information.

PS Vita-systemet och dess delar är tillverkade av metall och plast. När du gör dig av med systemet ska du följa lokala föreskrifter för korrekt deponering av sådana material.

1 Säkerhetskopiera dina data

Du kan säkerhetskopiera dina data i PS Vita-systemet till ett PS3™-system eller en dator med hjälp av  (Innehållshanteraren). Säkerhetskopiera dina data vid behov. Mer information om säkerhetskopiering av data finns i användarhandboken.

Tips

Du kan återställa dina säkerhetskopierade data till ett nytt PS Vita-system med hjälp av  (Innehållshanterare).

2 Avaktivera systemet

Systemet kan inte avaktiveras efter att du har gett bort det eller gjort dig av med det. Antalet gånger som ett PS Vita-system kan aktiveras på ett och samma PlayStation®Network-konto är begränsat, så avaktivera det innan du gör dig av med det. Mer information om hur du aktiverar systemet finns i användarhandboken.

Avaktivera varje innehållskategori genom att gå till  (Inställningar) ➔ [Start] ➔ [PlayStation®Network] ➔ [Systemaktivering] och tryck på innehållskategorierna.

3 Återställa PS Vita-systemet

Återställ PS Vita-systemets inställningar till fabriksinställningarna och radera samtliga data i systemminnet. Om du inte återställer PS Vita-systemet kan en tredje part få åtkomst till och använda din personliga information och ditt kreditkortsnummer.

Tryck på  (Inställningar) ➔ [Start] ➔ [Formatera] ➔ [Återställ PS Vita-systemet] och följ anvisningarna på skärmen för att slutföra återställningen.

Obs!

Ta aldrig bort skruvarna och ta aldrig ut batteriet ur systemet. Om du försöker plocka isär systemet gäller inte garantin och SCEE kommer inte att ge dig service. Fullständig information om garantin finns i PS Vita-paketet.



När du ser någon av dessa symboler på någon av våra elektriska produkter, batterier eller förpackningar anger det att den elektriska produkten eller batteriet ifråga inte ska slängas som allmänt hushållsavfall i Europa. För att säkra rätt avfallsbehandling för produkten och batteriet, deponera dem i enlighet med gällande lokal lagstiftning eller regler för deponering av elektrisk utrustning/batterier. Genom att göra detta hjälper du till att bevara naturresurser och förbättrar standarden på det miljömässiga skyddet vid hantering och deponering av elektriskt och elektroniskt avfall.

Det här tecknet kan användas på batterier i kombination med andra kemiska tecken. De kemiska tecknen för kvicksilver (Hg) och bly (Pb) finns med om batteriet innehåller mer än 0,0005 % kvicksilver eller mer än 0,004 % bly.

Den här produkten innehåller ett batteri som är inbyggt av säkerhets-, prestanda- och dataintegritetsskäl. Batteriet ska inte behöva bytas ut under produktens livslängd och bör endast tas ut av kunnig servicepersonal. För att garantera rätt avfallsbehandling för batteriet, sortera den här produkten som elektriskt avfall.

Tekniska data

Utformning och tekniska data kan ändras utan föregående meddelande.

Beroende på den version av programvara som används kan systemet fungera annorlunda än vad som beskrivs i den här manualen.

PlayStation®Vita-system

Skärm	5 tum / 12,7 cm (16:9), 960 × 544, OLED, kapacitiv pekskärm med multitouch-funktion Cirka 16 770 000 färger
Bakre styrplatta	Kapacitiv platta med multitouch-funktion
Kameror	Främre kamera, bakre kamera Maximal upplösning: 640 × 480 (VGA)
Ljud	Inbyggda stereohögtalare Inbyggd mikrofon
Sensorer	Sexaxligt rörelsekänsligt system (treaxligt gyroskop, treaxlig accelerometer), treaxlig elektronisk kompass
Lokalisering	Inbyggd GPS (endast PCH-1104) Stöd för Wi-Fi-lokalisering

Fack och kontakter	PS Vita-kortfack Minneskortfack SIM-kortfack (endast PCH-1104) Multifunktionsport Headsetuttag Anslutningsport för tillbehör
Strömkälla	Batteri: Inbyggt, laddningsbart litiumjonbatteri Kapacitet 3,7 V likström, 2 210 mAh AC-adapter: 5,0 V likström
Maximal strömförbrukning	Ca 6 W (under laddning)
Externa mått	Ca 182,0 × 18,6 × 83,5 mm (bredd × höjd × djup) (undantaget största projektion)
Vikt	PCH-1004: Ca 260 g PCH-1104: Ca 279 g
Arbetstemperatur	5 °C–35 °C

Nätverksfunktioner

Mobilt nätverk (endast PCH-1104)	Portabelt modem (dataöverföring): HSDPA/HSUPA GSM/GPRS/EDGE
Wi-Fi	Stöd för IEEE 802.11b/g/n*
Bluetooth®	Bluetooth® 2.1+EDR-kompatibel

* 802.11n har endast stöd för en 1 × 1-konfiguration.

AC-adapter

Ingång	100–240 V växelström, 50/60 Hz
Utgång	5 V likström, 1 500 mA (1,5 A)
Externa mått	Ca 45 × 22 × 68 mm (bredd × höjd × djup) (undantaget största projektion)
Vikt	Ca 51 g

Uppskattad batteriladdningstid*

Laddning med AC-adaptern	Ca 2 timmar och 40 minuter
-------------------------------------	----------------------------

* Vid laddning av ett helt urladdat batteri.

Uppskattad batteritid

Spel^{*1,2}	Ca 3–5 timmar
Videouppspelning^{*1}	Ca 5 timmar
Musikuppspelning^{*1,3}	Ca 9 timmar

*1 När skärmens ljusstyrka är inställd på fabriksinställningen, Bluetooth®-funktionen inte används och hörlurarna används.

*2 När nätverksfunktionen inte används.

*3 När systemet är försatt i viloläge medan musik spelas upp.

Tips

Batteritiden kan variera beroende på skärmens ljusstyrka, hur nätverksfunktionerna (mobilt nätverk/Wi-Fi/Bluetooth®) används och vilken sorts innehåll som spelas.

Systemprogramvara

Användningen av den systemprogramvara som ingår i den här produkten omfattas av obligatoriska licensvillkor.

Mer information finns på <http://www.scei.co.jp/psvita-eula/>

Upphovsrätt och varumärken

"PS", "PlayStation" och "△○×□" är registrerade varumärken som tillhör Sony Computer Entertainment Inc. "PSVITA", "LIVEAREA" och "PS3" tillhör samma företag.

"SONY" och "SONY" är registrerade varumärken som tillhör Sony Corporation.


The Bluetooth® word mark and logos are owned by the Bluetooth SIG, Inc. and any use of such marks by Sony Computer Entertainment Inc. is under license. Other trademarks and trade names are those of their respective owners.



3G/Wi-Fi model is powered by Qualcomm.

Alla andra varumärken tillhör sina respektive ägare.

Användarhandbok

För att läsa användarhandboken trycker du på [Användarhandbok] på  (Inställningar) LiveArea™-skärmen. För att läsa användarhandboken krävs en Internetanslutning. Du kan även läsa användarhandboken på en dator genom att besöka följande webbplats:

eu.playstation.com/psvita/support/manuals/

Supportwebbplats

eu.playstation.com/psvita/support/

Besök supportwebbplatsen för mer information om hur du använder ditt PS Vita-system och för att få svar på tekniska frågor.

Webbplats för systemuppdatering

eu.playstation.com/psvita/support/system-software/

Besök webbplatsen för systemuppdatering för information om PS Vita-systemets programvaruuppdateringar.

SONY



COMPUTER
ENTERTAINMENT ©