



## **Gold wireless headset**

Bruksanvisning

CUHYA-0080



### **VARNING!**

Undvik att skada hörseln genom att inte lyssna på för hög volym under längre perioder.

## **Säkerhetsföreskrifter**

Läs noga informationen i den här bruksanvisningen och på förpackningen innan produkten används. Läs även instruktionerna för PlayStation®4-systemet. Spara all information för framtida referens.

Mer detaljerade instruktioner om hur du använder den här produkten finns på [playstation.com/support](http://playstation.com/support)

### **Säkerhet**

- Observera alla varningar, säkerhetsföreskrifter och instruktioner.
- **KVÄVNINGSRISK** – innehåller små delar. Förvara utom räckhåll för små barn.
- Om du börjar känna dig trött eller om du känner obehag eller får ont i huvudet när du använder det trådlösa headsetet ska du genast sluta att använda det. Uppsök läkare om symptomen kvarstår.
- Använd inte det trådlösa headsetet långa stunder i taget. Ta en paus ungefär en gång i kvarten.
- Om headsetet används med för hög volym kan det leda till permanenta hörselskador. Ställ in volymen på en säker nivå. Efter ett tag kan en alltför hög ljudnivå börja kännas normal, medan den i själva verket kan skada hörseln. Om du upplever tjut i öronen eller att tal från omgivningen låter dämpat, sluta använda produkten och se till att få hörseln kontrollerad. Ju högre volym, desto snabbare kan hörseln påverkas. Skydda din hörsel på följande sätt:
  - Använd inte headsetet med hög volym under längre tid.
  - Undvik att höja volymen för att stänga ute störande ljud från omgivningen.
  - Sänk volymen om du har svårt att höra när folk talar nära dig.
- Om du upplever att headsetet känns irriterande på huden, sluta omedelbart att använda det.

### **Användande och hantering**

- Kasta eller tappa inte headsetet och utsätt det inte för stötar.
- Torka av headsetet med en mjuk och torr tygtrasa. Använd inte lösningsmedel eller andra kemikalier. Torka inte med en trasa som behandlats med kemikalier.
- Plocka inte isär headsetet och stoppa inte in saker i det, då detta kan leda till skador på produkten eller på dig själv.
- Produktens batteri kan utgöra en brandfara eller fara för kemiska brännskador om det inte behandlas på rätt sätt. Plocka aldrig isär batteriet, utsätt det inte för temperaturer över 60 °C och bränn det inte.
- Ta hänsyn till skyltar och bestämmelser om att elektrisk utrustning eller radioutrustning ska vara avstängd på vissa platser, såsom bensinmackar, sjukhus, platser där sprängning pågår, platser där explosionsrisk föreligger samt på flygplan.

## Batteri

### Varning om det inbyggda batteriet:

- Den här produkten innehåller ett laddningsbart litiumjonbatteri.
- Innan du använder produkten ska du läsa instruktionerna om hur du hanterar och laddar batteriet. Följ instruktionerna noga.
- Var extra försiktig när du hanterar batteriet. Felaktig hantering kan orsaka eldsvådor och brännskador.
- Försök aldrig öppna, krossa, värma upp eller elda upp batteriet.
- Lämna inte batteriet på laddning under längre perioder när produkten inte används.
- Kassera alltid förbrukade batterier i enlighet med gällande lagar och föreskrifter.
- Hantera inte skadade eller läckande batterier.
- Om den inre batterivätskan läcker ska du omedelbart sluta använda produkten och kontakta teknisk support för att få hjälp. Om du får vätska på kläderna, huden eller i ögonen sköljer du genast området med rent vatten och kontaktar läkare. Batterivätskan kan orsaka synskador.

### Batteriets livslängd

- Batteriet har en begränsad livslängd. Batteriets laddningskapacitet minskar gradvis i takt med att det används och åldras. Batteriets livslängd varierar också beroende på hur det förvaras, hur det används, omgivningsmiljön och andra faktorer.
- Ladda i en miljö där temperaturområdet ligger mellan 10–30 °C. Laddning kanske inte fungerar lika effektivt när det sker i andra miljöer.
- Batteriets livslängd kan variera beroende på hur och i vilka miljöer det används.

### När handkontrollen inte används

Om du inte använder produkten under en längre tid rekommenderas du att ladda upp den helt minst en gång om året, så att batteriets funktionalitet bibehålls.

## Förvaringsmiljö

- Utsätt inte produkten för extremt höga eller låga temperaturer, hög luftfuktighet eller direkt solljus.
- Placera inga tunga föremål på headsetet.
- Låt inte vätska eller små partiklar hamna i headsetet.
- Låt inte föremål av gummi eller vinylplast ligga mot headsetets hölje under längre tid.

### OBSERVERA:

Denna enhet genererar, använder och kan utstråla radiofrekvent energi och kan, om den inte installerats och används i enlighet med tillverkarens anvisningar, förorsaka störningar i radiokommunikationer. Det finns dock ingen garanti för att det inte uppstår störningar för någon viss installerad produkt. Om denna enhet skulle förorsaka skadliga störningar i radio- eller TV-mottagningen, vilket du kan avgöra genom att stänga av enheten och sedan slå på den igen, kan du försöka rätta till problemet med störningar genom att vidta någon av följande åtgärder:

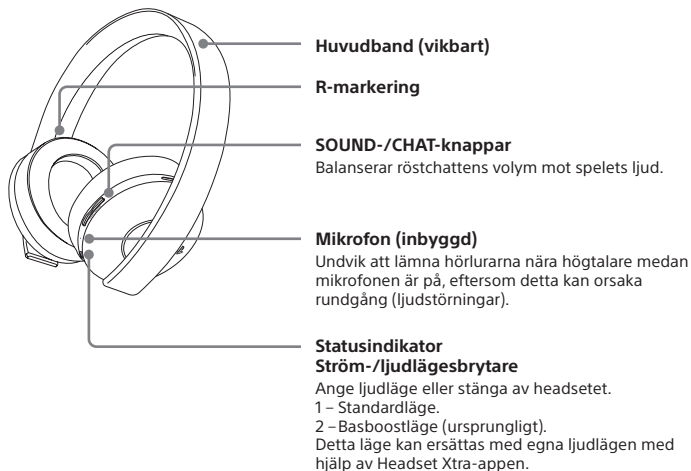
- Vrid eller flytta mottagarantennen.
- Öka avståndet mellan enheten och mottagaren.

- Anslut enheten till ett uttag på en annan krets än den krets som mottagaren är ansluten till.
- Kontakta försäljaren eller en erfaren radio- eller TV-tekniker som kan ge dig råd.

Det trådlösa headsetet ger dynamiskt ljud till din underhållning. Notera att trådlösa produkter kan påverkas av andra trådlösa enheter i närheten. Om ditt trådlösa headset inte fungerar som det ska, kontakta oss innan du returnerar det till din återförsäljare. Mer information finns på [playstation.com/support](http://playstation.com/support).

## Delarnas namn och deras funktioner

### Framsida



## Baksida



**L-markering**

**VSS-knapp (virtuellt surroundljud)**

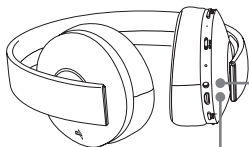
VSS-effekten (virtuellt surroundljud) är på som standard.

**MUTE-knapp**

- Tryck för att slå av eller på mikrofonen.
- Växla mellan volyminställningarna för medhörning (hög, medium, av) genom att hålla in MUTE-knappen.

Med medhörningsfunktionen kan du höra din egen röst i headsetet. Medhörningsvolymen justeras här, och inte på PS4™-systemet eller andra enheter. När MUTE är på, är medhörning avstängt.

## Undersida



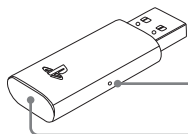
### Ljudingångskontakt

När den medföljande ljudkabeln är ansluten till headsetet för användning med mobila enheter, är den trådlösa funktionen avstängd.

### USB-port

Ladda headsetet genom att ansluta det till en kompatibel USB-enhet.

## Trådlös adapter

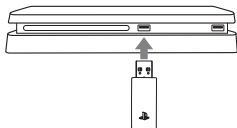


### Återställningsknapp

### Statusindikator

## Konfigurera första gången

- 1 Ladda headsetet genom att ansluta det till en USB-port via USB-kabeln. Headsetet kan behöva upp till 3,5 timmar för att laddas.



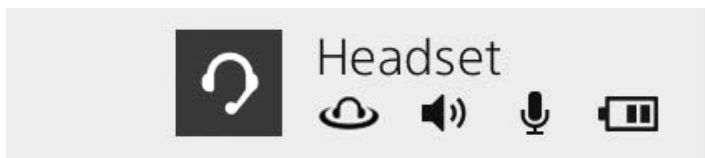
- 2 Sätt in den trådlösa adaptorn i USB-porten.
- 3 Skjut strömbrytaren till position "1" eller "2".





## Använda headsetet med ett PlayStation®4-system

Headsetet är kompatibelt med version 5.00 eller senare av PS4™-systemprogramvaran. Det går att använda fler än ett headset tillsammans med PS4™-systemet. Uppdatera alltid systemprogramvaran till den senaste versionen.

### Visning av status

När du ansluter till ett PS4™-system första gången eller ändrar inställningarna visas följande statusinformation i övre vänstra hörnet av skärmen:



	Visas när virtuellt surroundljud är aktiverat
	Visar volymnivån
	Visas när mikrofonen är avstängd
	Visar batterinivån



## Val av ljudutsignal

Med det trådlösa headsetet kan du lyssna på ljud som musik, videor och spel från PS4™-systemet, i virtuellt surroundljud.

- Du kan lyssna på både spel- och chattljud samtidigt.  
Använd SOUND/CHAT-knappen till att justera balansen mellan spel-och chattljudet.
- Du kan ändra headsetets ljudutsignal så att du bara hör chattljud.

För att ändra ljudutsignal väljer du  (Inställningar) ➔  (Enheter) ➔ [Ljudenheter] ➔ [Utdata till hörlurar].

Utdata till hörlurar	VSS (virtuellt surroundljud)-knapp	SOUND/CHAT-knapp
Allt ljud	Aktiverad	Aktiverad
Chattljud	Avaktiverad	Avaktiverad

### OBS:

På ett PS4™-system är det trådlöst headsetet förinställt på [Allt ljud].

## Använda headsetet med en dator

Du kan använda headsetet med datorer (med Windows® eller Mac OS) som har en USB-port. Sätt in den trådlösa adaptorn i en USB-port på datorn du vill använda och slå sedan på headsetet.

### Tips

- Headsetet fungerar eventuellt inte med vissa datorer.
- VSS (virtuellt surroundljud)-knappen och SOUND/CHAT-knappen kan bara användas när headsetet är anslutet till ett PS4™-system.

## Använda headsetet med PlayStation®VR

Du kan använda en ljudkabel för att ansluta headsetet till uttaget för stereohörlurar på PlayStation®VR. Då kommer allt spelljud att bearbetas via PlayStation®VR, inklusive 3D-ljud om speltiteln stödjer det.

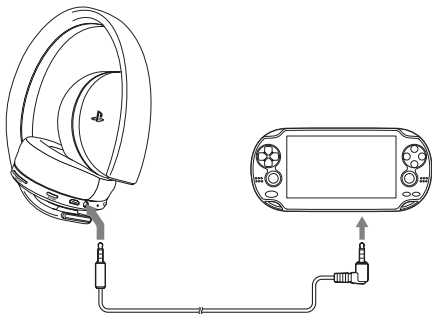
### Obs

Headsetet för sig självt stödjer endast stereoljud eller virtuellt 7.1-surroundljud. Headsetet stödjer endast 3D-ljud när det är anslutet till PS VR och ett PS VR-spel som stödjer 3D-ljud spelas.

## Använda headsetet med en bärbar enhet

Du kan använda en ljudkabel för att ansluta headsetet till hörlursuttaget på kompatibla enheter.

- På PlayStation®Vita-system kan du lyssna på ljud i vanligt stereoformat och använda röstchattfunktionen.
- På andra mobila enheter kan du endast lyssna på ljud i vanligt stereoformat.



### Obs

- När den medföljande ljudkabeln är ansluten till headsetet går det inte att använda VSS (virtuellt surroundljud)-knappen och SOUND/CHAT-knappen.
- Ljudvolymen varierar beroende på vilken bärbar enhet som är ansluten. Justera volymen därefter.
- Du kan använda den medföljande ljudkabeln för att ansluta headsetet till mobila enheter för att lyssna på ljudfiler eller prata i telefon.
  - Om du inte kan lyssna på ljudfiler via kabeln och din mobila enhet kan du stänga av headsetet.
  - Din enhet kan eventuellt bara användas med en standardljudkabel (ingår ej) för att lyssna på ljud i headsetet. Observera att standardljudkablar inte kan användas för röstkommunikation.
  - Den här produkten är inte kompatibel med alla mobila enheter. Vissa funktioner kanske inte fungerar på alla mobila enheter.

## Ladda headsetet

När batterinivån är låg blinkar statusindikatorn rött och ett pip hörs. Ladda batteriet genom att ansluta headsetet till en kompatibel USB-enhet, till exempel en PC. Medan batteriet laddas lyser statusindikatorn rött. Statusindikatorn släcks när batteriet är fulladdat.

### Tips

- Du kan se aktuell batterinivå på PS4™-systemet. Den visas på statusvisningen som dyker upp när du ändrar headsetinställningarna.
- Du kan eventuellt inte ladda batteriet om USB-enheten eller USB-hubben inte ger tillräckligt med strömstyrka för att ladda. Testa med att ansluta headsetet till en annan USB-enhet eller en annan USB-port på enheten.
- Laddningen tar cirka 3,5 timmar när batteriet är helt urladdat.
- När batterinivån är låg piper headsetet när det är anslutet och tar emot en ljudsignal.
- Det rekommenderas att du laddar batteriet i en omgivning med en temperatur på 10 °C till 30 °C. Att ladda i andra temperaturer kanske inte är lika effektivt.
- Om du inte tänker använda det trådlösa headsetet under en längre tid, rekommenderas det att du fulladdar det minst en gång om året så att batteriets funktionalitet upprätthålls.

## Statusindikatorns visning

### Headset

Indikatorfärg	Blinkningsmönster	Headsetets status
Blå	Fast sken	Används
	En blinkning som upprepas	Ihopparningsläge
	Två blinkningar som upprepas	Väntar på anslutning
Röd	Fast sken	Laddas
Röd (headsetet påslaget)	En blinkning som upprepas	Låg batterinivå
Röd (headsetet laddas)	En blinkning som upprepas	Batteriet laddas inte
Röd (headsetet påslaget, men inget ljud hörs)	En blinkning som upprepas	Firmwareuppdateringsfel*
Lila	Fast sken	Mikrofon avstängd
Lila	En blinkning som upprepas	Firmwareuppdatering pågår

\* Om fellampan blinkar kan du prova alternativet Restore Headset i Headset Xtra-appen, som kan laddas ner kostnadsfritt från PlayStation™Store.

### Trådlös adapter

Indikatorfärg	Blinkningsmönster	Headsetets status
Blå	Fast sken	Används
	En blinkning som upprepas	Ihopparningsläge
	Två blinkningar som upprepas	Väntar på anslutning

## Headset Xtra-appen

Med Headset Xtra-appen kan du välja ett extra ljudläge med headsetet. Det finns flera lägen att välja på, som är optimerade för att förstärka olika ljudegenskaper. Dessa lägen är exklusivt framtagna för att användas med PS4™-system.

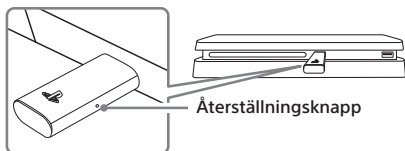
Vill du använda ett av dessa ljudlägen ska du hämta Headset Xtra-appen från PlayStation™Store och följa instruktionerna på skärmen.

När detta är klart kan du uppleva det läge du har valt på headsetet genom att skjuta ström-/ljudlägesbrytaren till läge "2".

## Återställa headsetet

Om headsetet inte svarar när du försöker använda det kan du återställa det på följande vis:

- 1** Anslut den trådlösa adaptern till ett PS4™-system eller en annan strömförsörd USB-port.



- 2** För in en liten nål eller liknande (medföljer inte) i hålet runt återställningsknappen i den trådlösa adaptern, och tryck in den i minst en sekund.
- 3** På headsetet håller du in MUTE-knappen och VSS-knappen.
- 4** Medan du håller in MUTE- och VSS-knapparna skjuter du ström-/ljudlägesbrytaren till position "1" eller "2".

## Tekniska data

<b>Strömförsörjning</b>	5 V ~ 500 mA
<b>Batterityp</b>	Inbyggt litiumjonbatteri
<b>Batterispänning</b>	3,7 V ~
<b>Batterikapacitet</b>	570 mAh
<b>Drifttemperatur</b>	5 °C till 35 °C
<b>Mått (b/h/d)</b>	Trådlöst headset: 201 x 172 x 91 mm Trådlös adapter: 48 x 18 x 8 mm
<b>Vikt</b>	Trådlöst headset: cirka 230 g Trådlös adapter: cirka 6 g
<b>System för kommunikation</b>	2,4 GHz RF
<b>Maximalt avstånd för kommunikation</b>	Cirka 10 m*1
<b>Användningstid vid full laddning</b>	8 timmar med medelhög volym*2
<b>Innehåll</b>	Trådlöst headset (1) Trådlös adapter (1) Ljudkabel 3,5 mm (1) USB-kabel (av typ A till Micro-B) 30,5 cm (1) Broschyrer (1 uppsättning)

\*1 Det faktiska kommunikationsavståndet varierar beroende på faktorer som hinder mellan headsetet och den trådlösa adaptern, magnetfält från elektroniska produkter (till exempel mikrovågsugnar), statisk elektricitet, antennfunktion samt operativsystem och använda mjukvaruapplikationer. Mottagningen kan störas beroende på användningsmiljön.

\*2 Faktisk användningstid varierar beroende på faktorer som batterinivå och rumstemperatur.

Utformning och tekniska data kan när som helst ändras utan föregående meddelande.

Kommersiell användning eller uthyrning av den här produkten är förbjuden.

## GARANTI

Produkten omfattas av tillverkarens garanti i tolv månader efter köpet. Se garantin i PS4™-paketet för fullständig information.

---

Den här produkten är tillverkad för Sony Interactive Entertainment Europe Limited, 10 Great Marlborough Street, London, W1F 7LP, Storbritannien.

Importerad till, och distribuerad i, Europa av Sony Interactive Entertainment Europe Limited, 10 Great Marlborough Street, London, W1F 7LP, Storbritannien.

Den auktoriserade representanten för utfärdande och innehav av försäkringar om överrensstämmelse är Sony Interactive Entertainment Europe Limited, 10 Great Marlborough Street, London, W1F 7LP, Storbritannien.

Tillverkad i Kina.



När du ser dessa symboler på någon av våra elektriska produkter, batterier eller förpackningar anger det att den elektriska produkten eller batteriet ifråga inte får slängas som allmänt hushållsavfall i Europa och Turkiet. Säkerställ att produkten och batteriet kasseras på korrekt sätt på en behörig insamlingsstation i enlighet med gällande lagar och föreskrifter. Förbrukade elektriska produkter och batterier kan även kasseras kostnadsfritt hos återförsäljaren när du köper en ny produkt av samma typ. I länder inom EU kan dessutom större återförsäljare ta emot mindre elektroniska produkter kostnadsfritt för kassering. Fråga hos din lokala återförsäljare om de erbjuder en sådan service för de produkter du vill kassera. På så sätt bidrar du även till att bevara naturresurser och förbättra standarderna för miljöskydd vad gäller behandling och kassering av elektriskt avfall.

Den här symbolen kan användas på batterier i kombination med andra kemisympoler. Symbolen för bly (Pb) förekommer om batteriet innehåller över 0,004 % bly.

Den här produkten innehåller ett batteri som är inbyggt av säkerhets-, prestanda- och dataintegritetsskäl. Batteriet ska inte behöva bytas ut under produktens livslängd och bör endast tas ut av kunnig servicepersonal. För att garantera rätt avfallsbehandling för batteriet, sortera den här produkten som elektriskt avfall.

## **För kunder i Europa och Turkie.**

### **Uttalande om uppfyllelse av RE-direktivet (direktivet om radio- och teleterminalutrustning)**

Härmed intygar Sony Interactive Entertainment Inc. att denna produkt står i överensstämmelse med de väsentliga egenskapskrav och övriga relevanta bestämmelser som framgår av direktiv 2014/53/EU.

För ytterligare information, gå in på följande hemsida: [playstation.com/support](http://playstation.com/support)

Frekvenserna som används av den trådlösa nätverksfunktionen i den här produkten är i intervallet 2,4 GHz.

Trådlöst frekvensband och högsta uteffekt:

– Inbyggt 2,4 GHz: lägre än 2,8 mW.



“PS” and “PlayStation” are registered trademarks or trademarks of Sony Interactive Entertainment Inc.

“PS” is a registered trademark of Sony Corporation.



Sony  
Interactive  
Entertainment

playstation.com

