



**PlayStation®VR**

## **PlayStation®VR-sikteshandkontroll**


**Bruksanvisning**

## Före användning

- Läs noga igenom den här bruksanvisningen och bruksanvisningarna för kompatibel maskinvara. Spara bruksanvisningen. Den kan behövas i framtiden.
- Du bör alltid uppdatera till den senaste versionen av systemprogramvaran.

## Försiktighetsåtgärder

### Säkerhet

- Använd inte produkten för långa stunder. Ta 15 minuters paus varje timme.
- Sluta omedelbart att använda den här produkten om du börjar känna dig trött eller upplever obehag eller smärta i händer eller armar när du spelar. Om symtomen kvarstår bör du kontakta läkare.
- Om du upplever något av följande hälsomässiga problem ska du omedelbart sluta använda systemet. Om symtomen kvarstår bör du söka läkarvård.
  - Yrsel, illamående, trötthet eller åksjukeliknande symtom.
  - Obehag eller smärta i någon kroppsdel, som ögon, öron, händer eller armar.
- Produkten får bara användas med händerna. Använd båda händerna när du håller i handkontrollen.
- Produktens vibrationsfunktion kan förvärra skador. Använd inte vibrationsfunktionen om du har någon åkomma eller skada som berör skelett, leder eller muskler i händerna eller armarna. Du kan slå på eller av vibrationsfunktionen från  (Inställningar) på funktionsskärmen.
- Förvara produkten oåtkomligt för barn. Små barn kan skada produkten vilket kan leda till tekniska fel, de kan svälja små delar, trassla in sig i kablarna eller skada sig själva eller andra.

### Användning och hantering

- Tänk på följande när du använder handkontrollen.
  - Se till att det finns gott om utrymme omkring dig före användning.
  - Håll handkontrollen i ett fast grepp så att du inte tappar den och skadar personer eller föremål i omgivningen.
  - När du använder handkontrollen med USB-kabeln ska du se till att kabeln inte kan träffa personer eller föremål. Dra inte ut kabeln ur PS4™-systemet medan du spelar.
- Se till att inte klämma sfären, hålla den för hårt eller placera föremål på den eftersom den kan bli deformerad.
- Låt inte vätska eller små partiklar komma in i produkten.
- Rör inte vid produkten med våta händer.
- Kasta inte produkten och undvik att utsätta den för kraftiga stötar.
- Lägg inte tunga föremål på produkten.
- Vidrör inte insidan av kontakten och sätt inte in några främmande föremål.
- Plocka aldrig isär eller bygg om produkten.

## Skötsel av höljet

Följ anvisningarna nedan för att undvika att produktens hölje slits eller missfärgas.

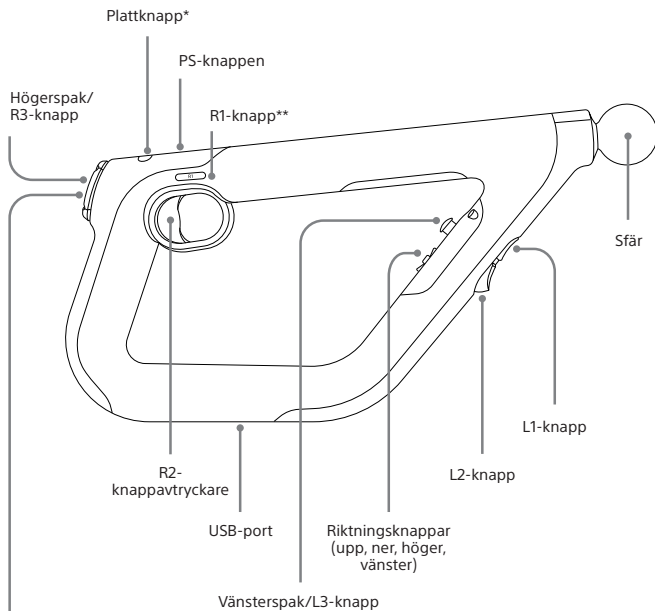
- Placera inte föremål av gummi eller vinylplast på produktens hölje under längre tidsperioder.
- Rengör produkten med en mjuk och torr tygtrasa. Använd inte lösningsmedel eller andra kemikalier. Torka inte heller med en trasa som har behandlats med kemikalier.

## Förvaringsmiljö

- Utsätt inte handkontrollen för höga temperaturer, hög luftfuktighet eller direkt solljus.
- Utsätt inte produkten för damm, rök eller ånga.

## Delarnas namn

### Från sidan

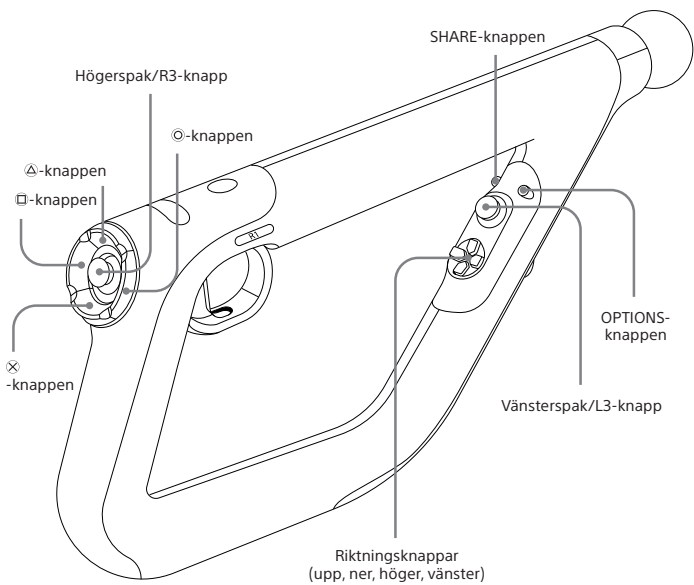


Handlingsknappar ○ △ × □

\* Bara klickningar – övriga funktioner på styrplattan är inte tillgängliga.


\*\* PS VR-sikteshandkontrollen har två R1-knappar, en på vardera sida om R2-knappavtryckaren. Det gör att du kan använda PS VR-sikteshandkontrollen med både höger och vänster hand beroende på vad du själv föredrar.

## Baksida



## Para ihop handkontrollen


Du måste para ihop handkontrollen när du använder den för första gången samt om du ska använda den på ett annat PS4™-system.

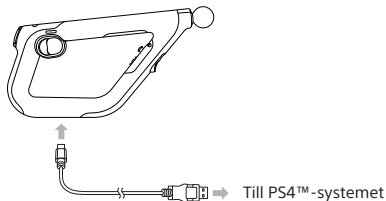
Anslut handkontrollen när PS4™-systemet är påslaget eller i viloläge, och tryck på  (PS)-knappen. Handkontrollen paras ihop med systemet och aktiveras. När du har parat ihop handkontrollen kan du koppla bort USB-kabeln och använda handkontrollen trådlöst.

## Ladda handkontrollen

Se till att handkontrollen är laddad och klar innan du börjar spela.

Anslut handkontrollen med USB-kabeln när PS4™-systemet är påslaget eller i viloläge.

Om du vill ladda handkontrollen medan systemet är i viloläge väljer du ett annat alternativ än [Av] i  (Inställningar) > [Energisparinställningar] > [Ställ in funktioner som är tillgängliga i viloläge] > [Tillför ström till USB-portar].



Sfären blinkar sakta när den laddas och slutar blinka när den är färdigladdad.

### Tips

Använd en USB-kabel som följer USB-standarden. Det kanske inte går att ladda handkontrollen på vissa enheter.

## Batteri

### Varning om det inbyggda batteriet:

- Den här produkten innehåller ett laddningsbart litiumjonbatteri.
- Innan du använder produkten ska du läsa instruktionerna om hur du hanterar och laddar batteriet. Följ instruktionerna noga.
- Var extra försiktig när du hanterar batteriet. Felaktig hantering kan orsaka eldsvådor och brännskador.
- Försök aldrig öppna, krossa, värma upp eller elda upp batteriet.
- Lämna inte batteriet på laddning under längre perioder när produkten inte används.
- Kassera alltid förbrukade batterier i enlighet med gällande lagar och föreskrifter.

- Hantera inte skadade eller läckande batterier.
- Om det inbyggda batteriet läcker slutar du använda produkten omedelbart och kontaktar teknisk support. Om du får batterivätska på kläderna, huden eller i ögonen ser du till att skölja med rent vatten och rådfråga en läkare. Batterivätska kan leda till blindhet.

### **Batteriets livslängd**

- Batteriet har en begränsad livslängd. Batteriets laddningskapacitet minskar gradvis i takt med att det används och åldras. Batteriets livslängd varierar också beroende på hur det förvaras, hur det används, omgivningsmiljön och andra faktorer.
- Ladda i en miljö där temperaturområdet ligger mellan 10–30 °C. Laddning kanske inte fungerar lika effektivt när det sker i andra miljöer.
- Batteriets livslängd kan variera beroende på hur och i vilka miljöer det används.
- När handkontrollens batterinivå är låg visas en notis på skärmen.

## **Grundläggande användning**

### **Ström**

Slå på handkontrollen genom att trycka på  (PS)-knappen. Handkontrollen stängs av automatiskt när den inte används.

### **Kontroller**

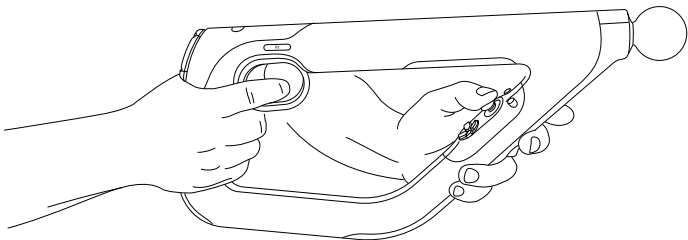
PS VR-siktshandkontrollen har nästan alla kontroller och funktioner som den trådlösa DUALSHOCK®4-handkontrollen har, men anpassade för PS VR-spel.

Mer information om grundläggande knappanvändning finns i användarhandboken för PlayStation®4.

## Rekommenderat grepp

### Obs!

Använd båda händerna när du håller i handkontrollen. Här visas ett högerhänt grepp. Om du är vänsterhänt greppar du bara handkontrollen från andra hållet.



## Spelområde

Använd bara handkontrollen och PS VR inne i spelområdet. Höjden på spelområdet beror på hur stort område som registreras av PlayStation®Camera. Mer information om spelområdet finns i dokumentationen till PS VR.

## Spårning

PlayStation®Camera spårar sfären på handkontrollen när du spelar PS VR. Se till att sfären är synlig från kameran när du spelar.

## Tekniska data

<b>Strömförsörjning</b>	DC 5 V, 800 mA
<b>Batterityp</b>	Inbyggt laddningsbart litiumjonbatteri
<b>Spänning</b>	DC 3,65 V
<b>Batterikapacitet</b>	1 000 mAh
<b>Driftstemperatur</b>	5 °C – 35 °C
<b>Vikt</b>	Cirka 490 g
<b>Tillverkningsland</b>	Kina

Design och specifikationer kan ändras utan förvarning.



## GARANTI

Produkten omfattas av tillverkarens garanti i tolv månader efter köpet. För fullständig information hänvisas till garantisedeln som medföljer PS4™-systemet.

Den här produkten är tillverkad för Sony Interactive Entertainment Europe Limited, 10 Great Marlborough Street, London, W1F 7LP, Storbritannien.

Importerad till, och distribuerad i, Europa av Sony Interactive Entertainment Europe Limited, 10 Great Marlborough Street, London, W1F 7LP, Storbritannien.

Den auktoriserade representanten för utfärdande och innehav av försäkringar om överensstämmelse är Sony Interactive Entertainment Europe Limited, 10 Great Marlborough Street, London, W1F 7LP, Storbritannien.

## För kunder i Europa och Turkiet.

### Uttalande om uppfyllelse av RE-direktivet (direktivet om radio- och teleterminalutrustning)

Härmed intygar Sony Interactive Entertainment Inc. att denna produkt står i överensstämmelse med de väsentliga egenskapskrav och övriga relevanta bestämmelser som framgår av direktiv 2014/53/EU. För ytterligare information, gå in på följande hemsida: [eu.playstation.com/support](http://eu.playstation.com/support)

Frekvenserna som används av den trådlösa nätverksfunktionen i den här produkten är i intervallet 2,4 GHz (Bluetooth®).

Trådlöst frekvensband och högsta uteffekt:

- Bluetooth® 2,4 GHz: mindre än 2,5 mW



När du ser dessa symboler på någon av våra elektriska produkter, batterier eller förpackningar anger det att den elektriska produkten eller batteriet ifråga inte får slängas som allmänt hushållsavfall i Europa och Turkiet. Säkerställ att produkten och batteriet kasseras på korrekt sätt på en behörig insamlingsstation i enlighet med gällande lagar och föreskrifter. Förbrukade elektriska produkter och batterier kan även kasseras kostnadsfritt hos återförsäljaren när du köper en ny produkt av samma typ. I länder inom EU kan dessutom större återförsäljare ta emot mindre elektroniska produkter kostnadsfritt för kassering. Fråga hos din lokala återförsäljare om de erbjuder en sådan service för de produkter du vill kassera. På så sätt bidrar du även till att bevara naturresurser och förbättra standarderna för miljöskydd vad gäller behandling och kassering av elektriskt avfall.

Den här symbolen kan användas på batterier i kombination med andra kemiska symboler. De kemiska symbolerna för kvicksilver (Hg) och bly (Pb) finns med om batteriet innehåller mer än 0,0005 % kvicksilver eller mer än 0,004 % bly.

Den här produkten innehåller ett batteri som är inbyggt av säkerhets-, prestanda- och dataintegritetsskäl. Batteriet ska inte behöva bytas ut under produktens livslängd och bör endast tas ut av kunnig servicepersonal. För att garantera rätt avfallsbehandling för batteriet, sortera den här produkten som elektriskt avfall.

“PS”, “PlayStation”, “DUALSHOCK” och “△○×□” är registrerade varumärken eller varumärken som tillhör Sony Interactive Entertainment Inc.

“PS” är ett varumärke eller ett registrerat varumärke som tillhör Sony Corporation.



Sony  
Interactive  
Entertainment

[eu.playstation.com/ps4](http://eu.playstation.com/ps4)

