

SONY®



PlayStation®

PlayStation® Classic

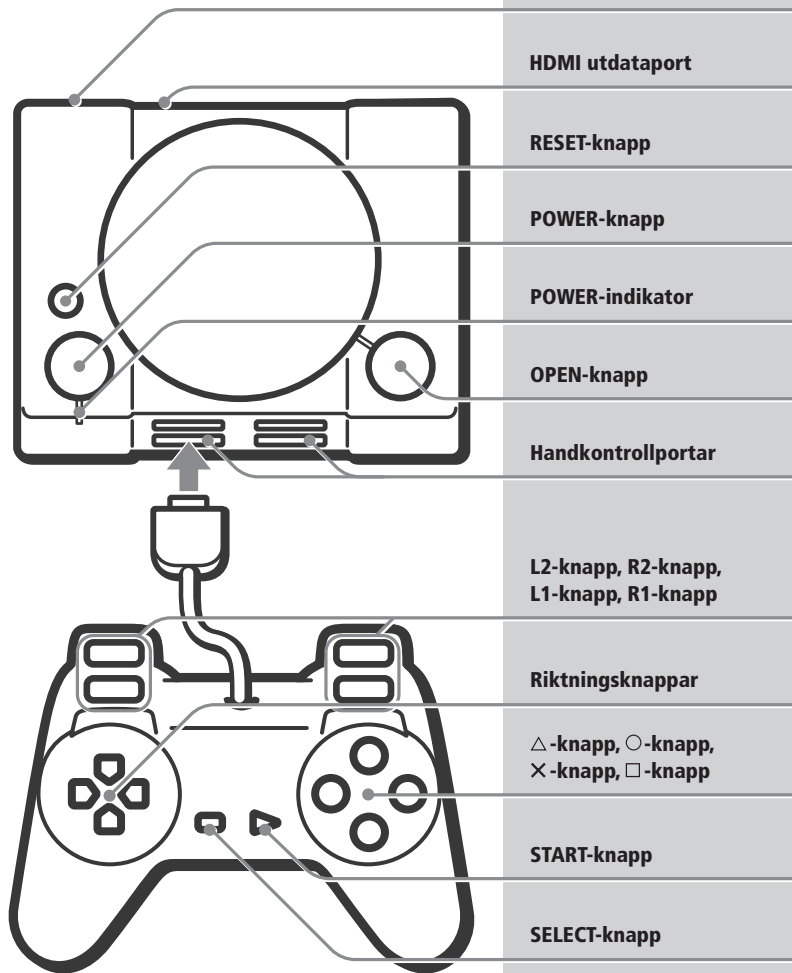
Bruksanvisning

Tack för att du köpte PlayStation®Classic. Du kan spela spel som är förinstallerade på konsolen.

SCPH-1000R

7032109

© 2018 Sony Interactive Entertainment Europe Limited.



SV

**Öppna inte höljet, då riskerar du att få en elektrisk stöt. Låt enbart yrkesreparatörer utföra service på maskinen.**



Utrustningen har testats och godkänts enligt de begränsningar som anges i EMC-direktivet. Använd inte en kabel som är längre än 3 meter.

Produkten är tillverkad av, eller tillverkad på uppdrag av, Sony Interactive Entertainment Inc., 1-7-1 Konan Minato-ku Tokyo, 108-0075 Japan.

Importerat till och distribuerat i Europa av Sony Interactive Entertainment Europe Limited, 10 Great Marlborough Street, London, W1F 7LP, Storbritannien.

Den auktoriserade representanten för utfärdande och innehav av försäkringar om överrensstämmelse är Sony Belgium, bijkantoor van Sony Europe Limited, Da Vincilaan 7-D1, 1935 Zaventem, Belgium.

### **Epileptiska anfall framkallade av ljus**

Om du lider av epileptiska besvär eller har drabbats av epileptiskt anfall ska du rådgöra med läkare innan du spelar. Vissa personer kan drabbas av irritation i ögonen, förändrad synförmåga, migrän, muskelryckningar, krampanfall, tillfällig medvetlöshet eller förvirring när de utsätts för blinkande eller flimrande ljus eller andra ljusintryck från en teveskärm eller när de spelar tevespel. Om du upplever något av symtomen ovan medan du spelar ska du omedelbart sluta spela och ta kontakt med en läkare.

### **Sluta omedelbart att spela om du upplever något av följande symtom**

Om du drabbas av ovanstående symtom eller huvudvärk, yrsel, illamående, trötthet, åksjukeliknande symtom eller om du känner obehag eller smärta i någon del av kroppen som ögon, öron, händer, armar eller fötter ska du omedelbart sluta spela. Om tillståndet håller i sig ska du söka läkarvård.

### **Programvara**

Genom att använda den här produkten godkänner du Sony Interactive Entertainment Inc.'s licensavtal för programvara.

Läs [doc.dl.playstation.net/doc/psclassic-eula/](http://doc.dl.playstation.net/doc/psclassic-eula/) om du vill ha mer information.

Kommersiell användning eller uthyrning av den här produkten är förbjuden.

Informationen i den här handboken kan ändras utan föregående meddelande.

Innan du använder produkten ska du noga läsa igenom den här handboken och den handbok som medföljer AC-adaptorn (medföljer inte) och behålla dem för framtida referens. Föräldrar och vårdnadshavare bör läsa igenom dessa handböcker och se till att barn följer samtliga försiktighetsåtgärder.

## Säkerhet

Den här produkten har utformats med största hänsyn till säkerheten. All elektrisk utrustning kan emellertid orsaka brand, elstötar eller personsador om den används fel. Säkerställ olycksfri användning genom att följa dessa riktlinjer:

- Beakta alla varningar, föreskrifter och anvisningar.
- Kontrollera regelbundet att USB-kabeln inte är skadad och att damm inte samlas vid AC-adaptorns kontakt (medföljer inte) eller vid eluttaget.
- Sluta använda produkten, dra loss AC-adaptorn (medföljer inte) ur eluttaget och koppla bort alla andra kablar omedelbart om enheten fungerar onormalt, ger ifrån sig ovanliga ljud, avger lukt eller blir så varm att den inte går att vidröra.
- Anslut och använd konsolen så att eluttaget är lätt att komma åt.
- Kontakta kundtjänsten på PlayStation® via kontaktuppgifterna i garantihäftet.

## Användning och hantering

- Du kan bara spela de spel som är förstinstallerade på konsolen. Du kan inte hämta och spela något annat spel eller spela PlayStation®-skivor och cd-skivor på konsolen.
- Den här konsolen kan bara användas med de medföljande handkontrollerna.
- Konsolens minne lagrar begränsade sparfiler. Externa lagringsenheter som minneskort stöds inte.
- Vissa spelfunktioner och spelupplevelser kan skilja sig från när de spelas på tidigare utgivna PlayStation®-konsoler.
- Använd inte konsolen i ett stängt skåp eller på andra ställen där värme alstras. Om du gör det kan konsolen överhettas, vilket kan leda till skada och funktionsfel.

- Om konsolens innetemperatur stiger visas ett meddelande. I sådana fall ska du stänga av konsolen och låta den stå oanvänd ett tag. När konsolen har svalnat flyttar du den till en plats med god ventilation och kan sedan fortsätta att använda den.
- Använd den på en väl upplyst plats och håll ett säkert avstånd från tv-skärmen.
- Använd inte konsolen för långa stunder i taget. Ta 15 minuters paus varje timme.
- Undvik att spela när du är trött eller behöver sova.
- Om du börjar känna dig trött, om du känner obehag eller får ont i händerna eller armarna när du använder handkontrollen ska du genast sluta att använda konsolen. Om symtomen kvarstår bör du kontakta läkare.
- Om du upplever något av följande hälsoproblem ska du sluta använda konsolen omedelbart. Om symptomen kvarstår bör du rådfråga läkare.
  - yrsel, illamående, trötthet eller symptom som liknar åksjuka
  - smärta eller obehag i någon del av kroppen, till exempel i ögon, öron, händer eller armar
- Håll konsolen, tillbehör och eventuella små komponenter utom räckhåll för små barn.
- Se till att produkten är utom räckhåll för små barn. Små barn kan svälja små delar eller trassla in sig i sladdarna, vilket kan orsaka skada, olycksfall eller funktionsfel.
- Kontrollera att AC-adaptorn (medföljer inte) har kopplats bort från elnätet innan du ansluter HDMI-kabeln.
- Vidrör inte konsolen, AC-adaptorn (medföljer inte), anslutna kablar eller tillbehör under åskväder.
- Använd inte konsolen eller dess tillbehör nära vatten.
- Se till att vätska, små partiklar och andra främmande föremål inte tränger in i konsolen eller tillbehören.
- Utsätt inte konsolen för regn eller fukt.
- Ställ aldrig föremål fyllda med vätska ovanpå konsolen.
- Vidrör inte kontakterna på konsolen och tillbehören.
- Utsätt inte konsolen eller tillbehören för damm, rök eller ånga. Du bör inte heller placera konsolen på en plats där den utsätts för mycket damm eller cigaretttrök.

- Var försiktig när du bär konsolen och dess tillbehör. Om du inte har ett bra grepp kan konsolen och tillbehören falla och orsaka person- eller maskinskada.
- Stäng inte av konsolen medan data sparas på eller läses in från konsolens minne.
- Dra inte ur AC-adaptorn (medföljer inte) från eluttaget när POWER-indikatorn lyser med grönt sken. Det kan leda till att data förloras eller skadas eller att konsolen skadas.
- Stå inte på och placera inte föremål på konsolen, och stapla inte konsolen på och under andra enheter.
- Placera inte konsolen och anslutna tillbehör på golvet eller på en plats där någon kan snubbla över dem och ramla.
- Undvik långvarig kroppskontakt med konsolen när den används. Det kan orsaka lågtemperatursbrännskador.
- Om konsolen är ansluten till en plasma-tv eller projektor-tv\*, ska du inte låta en stillbild visas under längre tid på tv-skärmen. Det kan orsaka en inbränd permanent skuggbild på skärmen.
- \* Förutom typer med LCD-skärm

## Förvaringsmiljö

- Utsätt inte konsolen eller tillbehören för höga temperaturer, hög luftfuktighet eller direkt solljus.
- Värm inte upp konsolen med köks- eller värmeutrustning, till exempel en hårtork. Det kan leda till att brand, skada eller fel uppstår.
- Placera inte konsolen eller tillbehören på ytor som är ostadiga, som lutar eller som är utsatta för vibrationer.

## Ventilationsöppning

Blockera inte ventilationsöppningarna. Du bibehåller god ventilation genom att följa anvisningarna nedan:

- Placera konsolen minst 10 cm från väggen.
- Placera inte konsolen på mattor med långa fibrer.
- Placera inte konsolen i ett trångt eller överfyllt utrymme.
- Täck inte över med tyg.
- Håll ventilationsöppningarna fria från damm.

## AC-adapter (medföljer inte) och USB-kabel

- Använd inte en AC-adapter (medföljer inte) som inte uppfyller de angivna specifikationerna. Det kan orsaka brand eller elektriska stötar.
- Rör inte vid kontakten på AC-adaptren (medföljer inte) med blöta händer.
- Skada inte USB-kabeln. Om du använder en skadad kabel eller kontakt kan det leda till brand eller elektriska stötar.
- Skydda USB-kabeln så att den inte kan bli trampad på eller komma i kläm, särskilt vid kontakten och den punkt där kabeln kommer ut från konsolen.
- Modifiera inte USB-kabeln.
- Placera inga tunga föremål på USB-kabeln. Dra aldrig i kabeln.
- Placera inte USB-kabeln i närheten av värmeutrustning och utsätt inte kabeln för värme.
- Innan du ansluter konsolen till eluttaget kontrollerar du att det inte finns damm eller främmande föremål i eller på portarna, kontakterna eller eluttaget. Om kontakten eller anslutningen är smutsig torkar du av den med en torr trasa innan du ansluter. Om damm eller främmande föremål tillåts ansamlas kan det orsaka brand eller elektriska stötar.
- Koppla ur AC-adaptren (medföljer inte) från eluttaget innan du rengör eller flyttar konsolen, eller när du inte har för avsikt att använda konsolen under en längre tid. När du kopplar ur den tar du tag i kontakten på USB-kabeln och drar den rakt ut ur AC-adaptren (medföljer inte). Dra aldrig i kabeln och dra inte från sidan.
- Anslut inte AC-adaptren (medföljer inte) till en spänningstransformator eller växelriktare. Om du ansluter AC-adaptren (medföljer inte) till en spänningstransformator vid resor utomlands eller till en växelriktare i bilen kan det orsaka brännskador eller funktionsfel.

## Plocka aldrig isär eller bygg om konsolen eller dess tillbehör

Använd produkten enligt anvisningarna i produktdokumentationen. Du har inte tillåtelse att analysera eller modifiera produkten, eller att analysera och använda dess kretskort. Om du gör obehöriga ändringar av produkten upphör garantin att gälla. Det finns inga delar i produkten som användaren kan reparera.

## Kondens

Om konsolen förs direkt från en kall plats till en varm kan fukt bildas i konsolen och få den att fungera felaktigt. Om det inträffar stänger du av och kopplar ur konsolen. Använd inte konsolen förrän fukten har dunstat bort (det kan ta flera timmar). Om konsolen fortfarande inte fungerar ordentligt kontaktar du kundtjänsten på PlayStation® via kontaktpuppgifterna i garantihäftet.

## Rengöring

Innan du rengör konsolen eller anslutna tillbehör ska du av säkerhetsskäl koppla bort AC-adaptren (medföljer inte) från eluttaget.

## Utvändiga ytor (plastkåpan på konsolen och handkontrollen)

Följ anvisningarna nedan för att undvika att produktens hölje slits eller missfärgas.

- Torka med en mjuk och torr tygtrasa.
- Använd inte insektsdödande medel eller andra flyktiga ämnen.
- Placera inte föremål av gummi eller vinylplast på produktens hölje under längre tidsperioder.
- Använd inte lösningsmedel eller andra kemikalier. Torka inte heller av produkten med en trasa som har behandlats med kemikalier.

## Ventilationsöppningar

När damm samlas i konsolens ventiler tar du bort det med hjälp av en dammsugare på låg effekt.

## Uttag

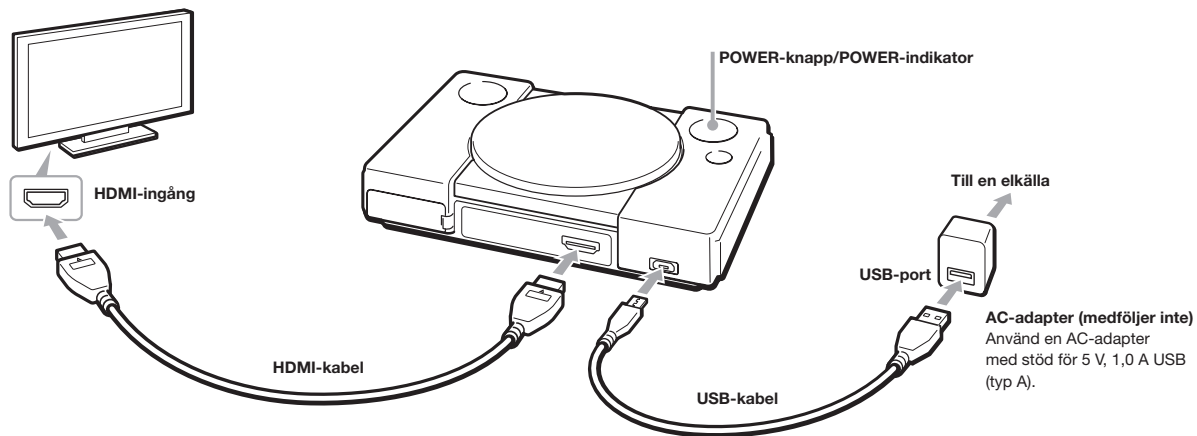
Använd inte produkten när kontakterna på konsolen eller USB-kabeln är smutsiga. Vid användning med smutsiga kontakter kan den elektriska strömmen blockeras. Rengör med en torr trasa.



När du ser den här symbolen på elektronisk utrustning eller paketering från oss vet du att det här är en elektronisk produkt som inte ska slängas i hushållsopor inom EU, Turkiet eller andra länder där separat sophantering finns tillgänglig. För att se till att avfallet hanteras på rätt sätt ska du lämna in det på en behörig återvinningscentral i enlighet med alla tillämpbara lagar eller krav. Elektroniskt avfall kan även lämnas in kostnadsfritt hos återförsäljare när du köper en ny produkt av samma typ. Inom EU kan större kedjor dessutom ta emot mindre elektroniska produkter kostnadsfritt. Fråga din återförsäljare om den tjänsten finns tillgänglig för de produkter du vill slänga. När du gör det hjälper du till att spara på naturliga resurser och förbättrar standarden för miljöskydd när det gäller behandling och avfallshantering av elektroniska produkter.


Anslut konsolen enligt illustrationen.

- Använd de medföljande kablar.
- När du har gjort alla anslutningar ansluter du AC-adaptorn (medföljer inte) till ett eluttag. POWER-indikatorn lyser tillfälligt med ett orange sken.
- Läs även igenom användarhandböckerna för alla anslutna enheter.



## Ansluta handkontrollen

Anslut handkontrollen till en handkontrollport. När du spelar själv ansluter du handkontrollen till port 1.



## Slå på och av konsolen

Växla tv:ns insignal till HDMI och tryck på POWER-knappen. När konsolen slås på ändras ljuset från POWER-indikatorn från orange till grönt och hemskärmen visas på tv:n. Vill du stänga av konsolen trycker du på POWER-knappen igen.

# Spela ett spel

## Starta ett spel

Välj ett spel med vänsterknappen eller högerknappen på handkontrollen. Spelets startskärm visas.

## Sparar

Du kan spara speldata på ett virtuellt minneskort.

Metoden för att spara och läsa in data varierar beroende på spel.

Välj [MEMORY CARD] (Minneskort) på hemskärmen för att visa eller ta bort sparade data för det valda spelet.

## Byta skiva

Du kan behöva byta skiva när gäller PlayStation®-programvara som ursprungligen levererats på flera skivor. Om ett meddelande visas där du uppmanas att byta skiva trycker du på OPEN-knappen på konsolen.

Obs! När du trycker på OPEN-knappen aktiveras växling av skivor. Det öppnar inte konsolen.

## Återgå till hemskärmen


Tryck på RESET-knappen på konsolen. Spelet avslutas och dina senaste speldata sparas som en återupptagningspunkt.

- En återupptagningspunkt kan sparas för ett enda spel. När det redan finns en återupptagningspunkt kan du välja att skriva över den.
- Välj [RESUME POINT] (Återupptagningspunkt) på hemskärmen om du vill fortsätta spelet där du slutade sist.

## Om konsolen inte identifierar din handkontroll

Tryck på RESET-knappen på konsolen.

## Hemskärmen



Utformning och specifikationer kan ändras utan förvarning.

Illustrationerna och skärmbilderna som används i den här handboken kan skilja sig från den faktiska produkten.

## Videosignal

720p, 480p

## Ljudsignal

Linjär PCM

## Ingång/utgång

HDMI™-utdataport

USB-port (Micro-B)\*

Handkontrollport × 2

## Effekt\*

5 V ⇒ 1,0 A

## Maximal nominell effekt

5 W

## Yttre mått (exklusive handkontroll)

Cirka 149 × 33 × 105 mm (bredd × höjd × djup)

## Vikt

Konsol Cirka 170 g

Handkontroll Cirka 140 g

## Driftstemperatur

5 °C till 35 °C

\* En kompatibel USB-AC-adaptter (medföljer inte) krävs för att använda den här konsolen. Använd en AC-adaptter med stöd för 5 V, 1,0 A USB (typ A). Det finns emellertid ingen garanti för att alla AC-adapttrar är kompatibla med konsolen.

## POWER-indikatorns status

### Av

Konsolen är avstängd.

### Orange

Konsolen är i standbyläge.

### Grön

Konsolen är på.

## Blinkar växelvist i orange och grönt

Konsolen är överhettad.

Koppla från AC-adapttern (medföljer inte) från eluttaget och låt sedan konsolen stå på en välventilerad plats ett tag.

## Röd

Konsolen är överhettad.

Konsolen stängs av automatiskt. Koppla från AC-adapttern (medföljer inte) från eluttaget och låt sedan konsolen stå på en välventilerad plats ett tag.

“PS”, “PlayStation” och “△ ○ × □” är registrerade varumärken eller varumärken som tillhör Sony Interactive Entertainment Inc.

“SONY” och “PS” är registrerade varumärken eller varumärken som tillhör Sony Corporation.

The terms HDMI and HDMI High-Definition Multimedia Interface, and the HDMI Logo are trademarks or registered trademarks of HDMI Licensing Administrator, Inc. in the United States and other countries.

Gå till [doc.dl.playstation.net/doc/psclassic-oss/](http://doc.dl.playstation.net/doc/psclassic-oss/) eller läs informationen i programvaran om licenser för tredjepartsprogramvara, programvara med öppen källkod och upphovsrätter.

Samtliga övriga varumärken tillhör sina respektive ägare.

## Mer information

### Webbplatsen för PlayStation®Classic

Besök webbplatsen nedan om du vill ha mer information om produkten.

[rd.playstation.com/psclassic/](http://rd.playstation.com/psclassic/)



### Support

På den officiella webbplatsen för PlayStation®-produktsupport hittar du de senaste frågorna och svaren om din produkt.

[playstation.com/help/psclassic/](http://playstation.com/help/psclassic/)

# PlayStation®



Sony  
Interactive  
Entertainment