

SONY®



## **Беспроводной USB-адаптер DUALSHOCK®4**

Руководство по эксплуатации

## Перед началом использования

Внимательно прочитайте это Руководство, а также руководства по эксплуатации совместимого оборудования. Сохраните их для дальнейшего использования.

## Меры предосторожности

### Безопасность

- Храните данный продукт в недоступном для детей месте. Дети могут повредить продукт и вызвать неполадки в его работе, проглотить мелкие детали, а также случайно нанести себе или окружающим травмы.

### Использование и обслуживание

- Не допускайте контакта других металлических предметов с разъемами USB продукта.
- Не бросайте и не роняйте продукт и не подвергайте его другим сильным механическим воздействиям.
- Не ставьте ничего на продукт. Не вставляйте на продукт ногами.
- Не устанавливайте продукт на неустойчивые, наклонные или подверженные вибрации поверхности.
- Не допускайте попадания внутрь продукта жидкости или мелких предметов.
- Не касайтесь продукта мокрыми руками.
- Не прикасайтесь к внутренним частям разъема USB и не вставляйте в него посторонние предметы.
- Никогда не разбирайте и не модифицируйте продукт.

## Защита от внешних повреждений

Чтобы не допустить внешних повреждений или обесцвечивания продукта, выполняйте следующие инструкции.

- Не оставляйте на продолжительное время изделия из резины или винила на поверхности продукта.
- Протирайте продукт мягкой и сухой тканью. Не пользуйтесь растворителями и другими химикатами. Не протирайте продукт тканью, пропитанной химикатами.

## Условия хранения

- Не подвергайте продукт воздействию высоких температур, высокой влажности и прямых солнечных лучей.
- Не оставляйте продукт в салоне автомобиля при закрытых окнах, особенно в жаркое время года.
- Не подвергайте продукт воздействию пыли, дыма и пара.


## Первое использование беспроводного адаптера

Подключив беспроводной адаптер к компьютеру на платформе Windows® или Mac, можно использовать беспроводной контроллер DUALSHOCK®4 для работы в совместимых приложениях.

Подробные сведения о совместимых приложениях можно найти по адресу [playstation.com/ds4-adaptor](http://playstation.com/ds4-adaptor).

При первом использовании требуется выполнить сопряжение контроллера с беспроводным адаптером.

### 1 Убедитесь, что беспроводной контроллер выключен.

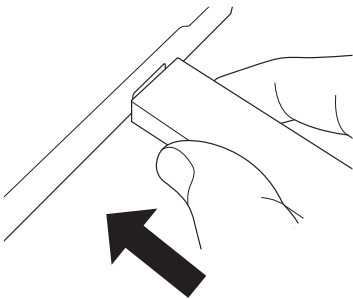
Если световая панель работает, нажмите кнопку  (PS) и подождите, пока панель потухнет. Если кабель USB подключен к контроллеру, отсоедините его.

### 2 Вставьте беспроводной адаптер в разъем USB компьютера на платформе Windows® PC или Mac.

Индикатор статуса беспроводного адаптера начинает медленно мигать.

### 3 Вставьте беспроводной адаптер по направлению стрелки и подождите не менее 3 секунд.

Индикатор статуса начнет быстро мигать, указывая на то, что адаптер находится в режиме сопряжения.



## **4 Одновременно нажмите и удерживайте кнопку SHARE и кнопку (PS) на контроллере в течение как минимум 3 секунд.**

Световая панель контроллера будет мигать, пока контроллер находится в режиме сопряжения. По завершении сопряжения и индикатор статуса беспроводного контроллера, и световая панель контроллера начнут гореть ровным светом.

### **Советы**

- С помощью беспроводного адаптера можно выполнить сопряжение только с одним контроллером.
- Беспроводной адаптер не может быть использован для подключения беспроводного контроллера DUALSHOCK®4 к системе PlayStation®4, системе PlayStation®Vita или системе PlayStation®TV.

## **Использование сопряженного контроллера**

Чтобы использовать контроллер после сопряжения с вашим устройством, следуйте пошаговым инструкциям, приведенным ниже.

### **1 Вставьте беспроводной адаптер в разъем USB вашего устройства.**

Индикатор статуса беспроводного адаптера начинает медленно мигать.

### **2 Нажмите кнопку (PS) на контроллере.**

По завершении подключения обоих устройств и индикатор статуса беспроводного контроллера, и световая панель контроллера начнут гореть ровным светом.

### **Советы**

Если контроллер не может быть подключен к беспроводному адаптеру, попробуйте выполнить следующие действия.

- Отключите питание контроллера и попробуйте выполнить сопряжение с беспроводным адаптером повторно (возможно, адаптер уже сопряжен с другим контроллером).
- Переместите контроллер ближе к адаптеру. Убедитесь, что между устройствами нет никаких препятствий, которые могут затруднять обмен данными и связь.
- Уберите подключенные по Wi-Fi устройства, например смартфоны или планшеты, от адаптера и контроллера, или выключите такие устройства.

## Индикатор статуса

Цвет статуса	Статус адаптера
Постоянно горит	Используется
Быстро мигает	Режим сопряжения
Медленно мигает	Ожидает подключения

## Если адаптер не используется

Отсоедините беспроводной адаптер от устройства.

## Характеристики

<b>Входящий ток</b>	5 В пост. тока, 100 мА
<b>Внешние габариты</b>	Прибл. 18 × 9 × 75 мм (длина × толщина × ширина)
<b>Вес</b>	Прибл. 10 г.
<b>Рабочая температура</b>	5–35°C
<b>Страна изготовления</b>	Китай

Конструкция и технические характеристики могут быть изменены без уведомления.

## ГАРАНТИЯ

На данный продукт в течение 12 месяцев с даты покупки распространяется гарантия производителя. Гарантия входит в комплект поставки системы PS4™.

---

Изготовитель данного продукта или компания, от имени которой изготовлен данный продукт: Сони Интерэктив Энтертейнмент Инк., 1-7-1 Конан, Минато-ку, Токио, 108-0075, Япония.

Импортер на территории стран Таможенного Союза- АО «Сони Электроникс», Россия, 123103, Москва, Карамышевский проезд, 6.

Дата изготовления указана на упаковке или на этикетке изделия после символов P/D в формате: P/D: ММ.УУУУ, где ММ – месяц, а УУУУ – год изготовления.

### **Информация для покупателей в Украине**

Уполномоченный представитель в Украине по вопросам соответствия требованиям технических регламентов: ООО «Сони Украина», ул. Ильинская, 8, г.Киев, 04070, Украина.

Оборудование отвечает требованиям:


Технического регламента ограничения использования некоторых опасных веществ в электрическом и электронном оборудовании (постановление КМУ от 03.12.2008 № 1057).

Настоящим Сони Интерэктив Энтертейнмент Инк. заявляет, что радиооборудование, беспроводной USB-адаптер DUALSHOCK®4 модели CUH-ZWA1E, соответствует Техническому регламенту радиооборудования и телекоммуникационного конечного (терминального) оборудования. Полный текст декларации о соответствии доступен в Интернете по адресу: [info@sony.ua](mailto:info@sony.ua).

---



«PS», «PlayStation» и «DUALSHOCK» являются зарегистрированными товарными знаками или товарными знаками Сони Интерэक्टив Энтертайнмент Инк.

«SONY» и «» являются зарегистрированными товарными знаками или товарными знаками Сони Корпорейшн.

Windows is either a registered trademark or trademark of Microsoft Corporation in the United States and/or other countries.

Mac is a trademark of Apple Inc., registered in the U.S. and other countries.



Sony  
Interactive  
Entertainment

