



PlayStation®Camera

Cámara para consola de videojuego

Manual de instrucciones

CUH-ZEY2

Part #: 3001813

ESPAÑOL

Precauciones

Antes de utilizar este producto, lea detenidamente este o cualquier otro manual sobre hardware compatible. Conserve las instrucciones para referencia futura.

Seguridad

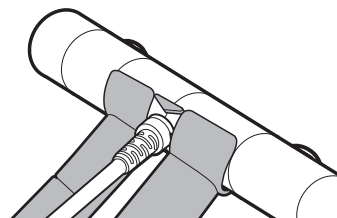
- Mantenga este producto fuera del alcance de los niños. Este aparato contiene piezas pequeñas que los niños podrían tragarse accidentalmente, así como cables en los que podrían enredarse, lo que podría causar algún daño o provocar algún accidente o mal funcionamiento.
- No toque el producto con las manos mojadas.
- Nunca desmonte o modifique el producto.
- Cuando conecte los cables, verifique que no haya objetos extraños ni polvo en los conectores.
- No deje que líquidos o pequeñas partículas se introduzcan en el producto.
- No esponga este producto al polvo, al humo ni al vapor.
- No esponga el producto a altas temperaturas, alta humedad ni a la luz directa del sol.

Uso y manejo

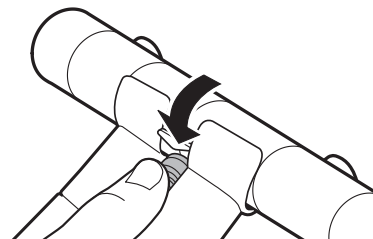
- No permita que otros elementos de metal estén en contacto con los conectores.
- No coloque objetos encima del producto. No se pare sobre el producto.
- No tire, deje caer el producto, ni tampoco lo esponga a golpes fuertes.
- No coloque el producto en superficies inestables, inclinadas o sometidas a vibraciones.
- No permita que el producto entre en contacto con líquidos.
- Siga las instrucciones a continuación para evitar que el exterior del producto se deteriore o descolore.
 - Límpiolo con un paño suave y seco.
 - No coloque ningún material de goma o vinilo en la parte exterior del producto durante un período de tiempo prolongado.
 - No utilice disolventes u otros productos químicos. No lo limpie con paños de limpieza tratados con productos químicos.

Conexión del soporte

1 Inserte la cámara en el soporte, tal y como se muestra en la ilustración.



2 Empuje la base del cable para que se introduzca en el soporte, tal y como se muestra en la ilustración.

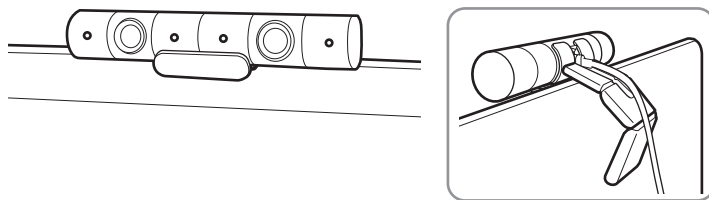


Conexión e instalación

Conecte la cámara al puerto AUX (auxiliar) de la consola PlayStation®4, y luego coloque la cámara en la parte superior (en el centro) o en la parte frontal (en el centro) del televisor.

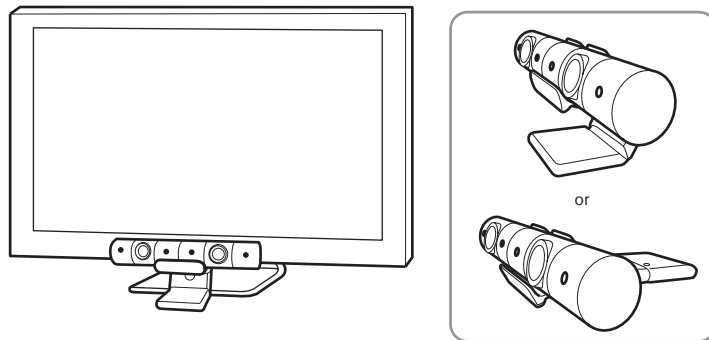
Colocación de la cámara en la parte superior de un televisor

Para evitar que la cámara se caiga, curve el soporte en la parte superior del televisor para que quede fijo en su lugar.



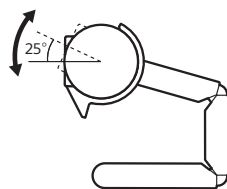
Colocación de la cámara en la parte frontal de un televisor

También puede curvar el soporte para que quede fijo en su lugar.



Sugerencias

- Si la consola PS4™ no reconoce la cámara, desconecte el cable de la cámara y vuélvalo a conectar. Si la cámara aún no es reconocida, apague la consola PS4™ y después vuélvala a encender.
- Si se ensucian las lentes dobles de la cámara, límpielas con un paño suave.
- Gire la cámara para ajustar el ángulo. También puede curvar el soporte para ajustar el ángulo. Tenga en cuenta que si gira la cámara demasiado, esta podría desconectarse del soporte.



Especificaciones

| | |
|--|-------------------------------------|
| Requisitos de alimentación | 3.5 V = 500 mA |
| Dimensiones externas (ancho × altura × profundidad) | 159 × 28 × 28 × mm |
| Peso | 152 g (sin incluir el soporte) |
| Píxeles de video (máximo) | 1 280 píxeles x 800 píxeles x 2 |
| Cámara | Cámara estéreo |
| Rango de la cámara | 30 cm ~ ∞/85° |
| Micrófonos | Conjunto de micrófonos de 4 canales |
| Longitud del cable | 2 m |
| Temperatura de funcionamiento | 5 °C - 35 °C (41 °F - 95 °F) |

El diseño y las especificaciones están sujetos a cambio sin previo aviso. Las dimensiones y el peso son aproximados.

Reciclaje del producto al final de su vida útil

Cuando el producto llegue al fin de su vida útil, deshágase del mismo de acuerdo con las leyes y directrices ambientales locales vigentes.

PÓLIZA DE GARANTÍA

Se garantiza este producto por un período de un (1) año contra defectos de fabricación y funcionamiento en todas sus partes y componentes a partir de la fecha de entrega al consumidor final.

Para hacer efectiva esta garantía, el consumidor podrá llevar el producto y la presente póliza debidamente sellada, o en su defecto la factura o boleta de compra, al lugar donde fue adquirido o a un centro nacional de servicio autorizado

para realizar servicios por la garantía, cuyo listado se puede obtener contactando la línea de servicio al cliente de su respectivo país indicado en esta póliza.

Para mayor información por favor visite nuestra página en soporte.latam.playstation.com.

El garante se compromete a reparar y/o reemplazar el producto según el caso y de acuerdo a las regulaciones locales del país donde éste fue adquirido sin ningún cargo para el consumidor.

El tiempo de reposición o reparación en ningún caso será mayor a 30 días contados a partir de la fecha de recepción del producto donde pueda hacerse efectiva esta póliza.

El garante se hará cargo de los gastos de transportación y mano de obra que se deriven del cumplimiento de esta póliza.

El "Garante" es SIEA Trading Latin America LLC, 2207 Bridgepointe Parkway, San Mateo, California, 94404 para los siguientes países: Bolivia, Chile, Colombia, Costa Rica, Ecuador, El Salvador, Guatemala, Honduras, Nicaragua, Panamá, Paraguay, Perú y Uruguay. En México, el "Garante" es Sony Interactive Entertainment México S. de R.L. de C.V., Montes Urales No. 415, Piso 1, Colonia Lomas de Chapultepec, C.P. 11000 México, Ciudad de México. En Argentina, el "Garante" es Sony Interactive Entertainment Argentina S.R.L., Gorriti 6044/46, Piso 5, No. 501 y 502, (C1414BKN) Buenos Aires, Argentina.

Exclusión de la Garantía

Esta garantía no es válida en cualquiera de los siguientes casos:

- Cuando el producto se hubiese utilizado en condiciones distintas a las normales.
- Cuando el producto no se hubiese operado de acuerdo al instructivo del mismo.
- Cuando el producto hubiese sido alterado o reparado por personas no autorizadas.

Aclaración para México:

Para hacer válida esta garantía deberá llamar al número de servicio al cliente indicado al final de esta póliza, en donde recibirá instrucciones para el envío de su producto o para validar su garantía para obtener los servicios; igualmente podrá solicitar la validación de la garantía en el lugar en donde adquirió el producto.

Datos del importador y lugar dónde puede adquirir periféricos, accesorios, partes, consumibles y componentes:

SOLUTIONS 2 GO MEXICO, S.A. DE C.V.

Constituyentes 411 Int 107, Colonia América, Miguel Hidalgo, México, Cd. de México, C.P. 11820

Teléfono: 55.5271.9590

Aclaración para Perú

Los gastos de transportación hasta los centros nacionales de servicio autorizados para obtener servicios por la garantía no serán cubiertos. Las partes de este producto no están disponibles en Perú actualmente.

Números de teléfono de servicio al cliente

| | |
|---------------------|--|
| Argentina: | 011-6770-7669 |
| Bolivia: | 800-10-0228 |
| Chile: | 800-261-800; (56)(2) 27546333 |
| Colombia: | Bogotá: (57)(1) 3581251 Nacional: 01-8000-940-011 |
| Costa Rica: | 0-800-507-1007 |
| Ecuador: | 1-800-00-Sony (7669) |
| El Salvador: | 800-6148 |
| Guatemala: | 1-800-299-0001 |
| Honduras: | 800-2791-9266 |
| México: | Interior República Mexicana: 01800-759-7669 Desde la Cd. de México: 5002-9819 |
| Nicaragua: | 1-800-507-0011 |
| Panamá: | 800-Sony (7669) 800-2050 |
| Perú: | Lima: (51) (1) 201-2600 Provincia: 0-801-1-7000 (costo llamada local) |

| Datos del consumidor | Datos del producto |
|----------------------|---|
| | Producto: Cámara para consola de videojuego |
| | Marca: SONY |
| Fecha de entrega: | Modelo: CUH-ZEY2 |

"PS", "PlayStation" y "PS4" son marcas comerciales registradas o marcas comerciales de Sony Interactive Entertainment Inc.

"SONY" y "The Sony Group" son marcas comerciales registradas o marcas comerciales de Sony Corporation.

