

SONY®



PlayStation®

PlayStation® Classic

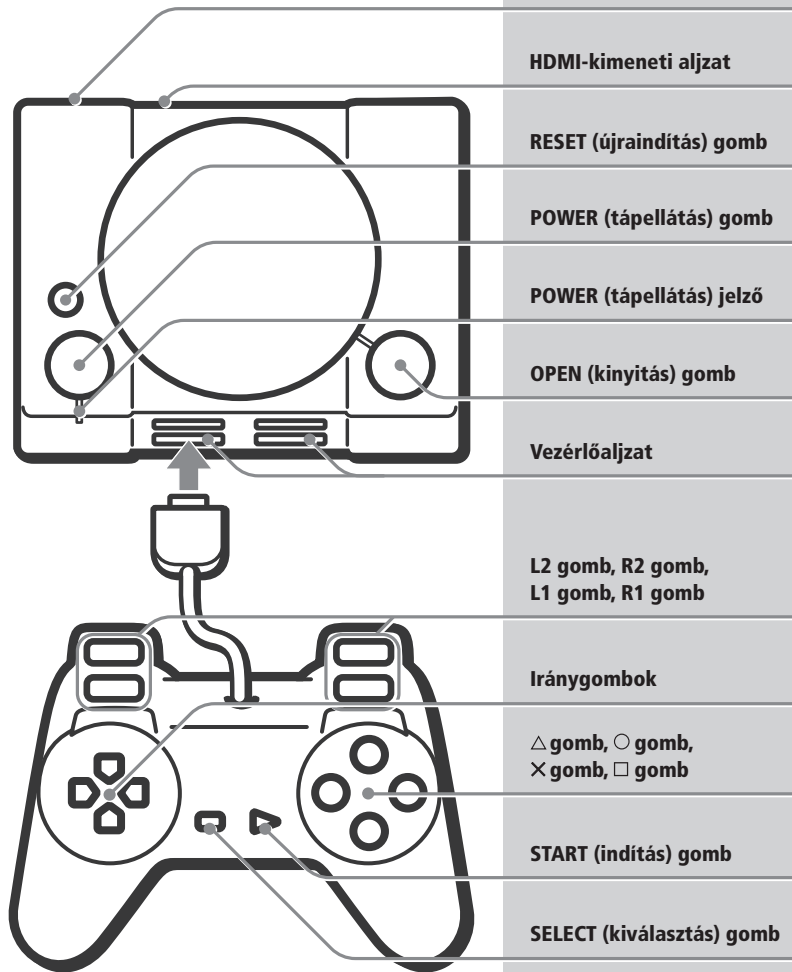
Használati útmutató

Köszönjük, hogy megvette a PlayStation®Classic terméket.  
Élvezd a játékokat a konzolra már előre feltöltött játékokkal.

SCPH-1000R

7032108

© 2018 Sony Interactive Entertainment Europe Limited.



HU

**Az áramütés elkerülése érdekében ne nyisd fel a dobozt. A javítást bízd szakemberre.**



A jelen készülék a tesztek során megfelelt az EMC irányelvben meghatározott határértékeknek. Ne használj 3 méternél hosszabb kábelt.

A termék gyártója a Sony Interactive Entertainment Inc., 1-7-1 Konan Minato-ku Tokyo, 108-0075 Japán vagy annak megbízottja.

Európába importálja és forgalmazza: Sony Interactive Entertainment Europe Limited, 10 Great Marlborough Street, London, W1F 7LP, Egyesült Királyság.

A Megfeleléségi nyilatkozat kiadásának és birtoklásának meghatalmazott képviselője a Sony Belgium, bijkantoor van Sony Europe Limited, Da Vincilaan 7-D1, 1935 Zaventem, Belgium.

### **Fényingerek által kiváltott rohamok (fényérzékenységi epilepszia)**

Ha epilepsziás vagy, vagy rohamod volt, akkor játék előtt kérd ki háziorvosod véleményét. Néhányan érzékenyek lehetünk villanásokra és vibrálásokra vagy más, televízió-képernyőn vagy videojáték közben megjelenő fényingerekre, amik szemfájdalmat, látászavart, migrént, izomrángást, rángatózást, pillanatnyi vagy teljes eszméletvesztést, illetve zavartságot okozhatnak. Ha játék közben a fenti tünetek bármelyikét tapasztalod, azonnal hagyd abba a játékot, és fordulj orvoshoz.

### **Azonnal hagyd abba a játékot, ha a következő tünetek valamelyikét tapasztalod**

Továbbá amennyiben az előbbieken említett tünetek mellett játék közben fejfájást, szédülést, hányingert, kimerültséget, mozgásszervi rendellenességhez hasonló tüneteket vagy fájdalmat, kényelmetlenséget érzel tested bármely pontján, például szemedben, füledben, kezervedben, karodban vagy a lábadban, azonnal hagyd abba a játékot. Amennyiben a tünetek tartósak bizonyulnak, fordulj orvoshoz.

### **Szoftver**

A termék használatával elfogadod a Sony Interactive Entertainment Inc. szoftverre vonatkozó licencszerződését. További részletekért lásd a [doc.dl.playstation.net/doc/psclassic-eula/](http://doc.dl.playstation.net/doc/psclassic-eula/) oldalt.

A termék kereskedelmi célú felhasználása és bérbeadása tilos.

Az útmutatóban leírt információkat előzetes értesítés nélkül módosíthatjuk.

A termék használata előtt olvasd el figyelmesen az AC adapter (nem tartozék) útmutatóját, és ezt őrizd is meg, hogy később is belelapozhass. A kisgyermekes szűleinek vagy gondviselőinek fel kell olvasniuk az útmutatókat a gyermekek számára, és gondoskodniuk kell arról, hogy azok betartsák a biztonsággal kapcsolatos óvintézkedéseket.

## Biztonság

A terméket a biztonság maximális szem előtt tartásával fejlesztették ki. Nem megfelelő használat esetén azonban – mint minden elektromos készülék – tüzet, áramütést vagy személyi sérülést okozhat. A balesetmentes működtetés érdekében tartsd be az itt felsorolt irányelveket:

- Tartsd be az összes figyelmeztetést, óvintézkedést és utasítást.
- Rendszeresen ellenőrizd az USB-kábel sértettségét, valamint az AC-adapter (nem tartozék) csatlakozó vagy a tápforrás körüli esetleges porlerakódást.
- Haladéktalanul hagyjuk abba a termék használatát, húzzuk ki az AC-adaptert (nem tartozék) az elektromos hálózathoz és válasszuk le az összes vezetékét, ha az eszköz rendellenesen működik, szokatlan hangot vagy szagot bocsát ki, illetve érintése túl forró.
- A konzolt az aljzattól könnyen elérhető távolságban csatlakoztassuk és használjuk.
- Forduljunk a helyi PlayStation® telefonos ügyfélszolgálatához, amelynek elérhetőségét a garanciafüzetben találjuk.

## Használat és kezelés

- Csak a konzolra már előre feltöltött játékokkal játszhatasz. Nem tudsz más játékokat letölteni és azokkal játszani, vagy PlayStation® formátumú szoftverlemezekkel és audio CD-kel játszani ezen a konzolon.
- A konzol csak a mellékelt vezérlőkkel kompatibilis.
- A konzol memóriájába csak korlátozott mennyiségű játékadat menthető el. A memóriakártyához hasonló külső adattároló eszközök nem támogatottak.
- Néhány funkció és játékmény elérhető a korábbi PlayStation® konzolokon tapasztaltaktól.
- Ne használj a konzolt zárt szekrényben vagy olyan helyen, ahol hő képződhet. Ez a konzol túlmelegedését, sérülést vagy hibás működést okozhat.

- Ha a konzol belső hőmérséklete megnő, egy üzenet jelenik meg. Ebben az esetben kapcsold ki a konzolt, és ne használj egy ideig. A konzol lehűlése után helyezd át az eszközt egy jól szellőző helyre, és folytathatod a használatát.
- A konzolt jól megvilágított helyen használj, biztonságos távolságra a tv-képernyőtől.
- Ne használj a konzolt túl hosszú ideig. Egy órányi játék után mindig tarts 15 perc szünetet.
- Ne használj a konzolt, ha fáradt vagy, vagy alvársra van szükséged.
- Azonnal hagyd abba a konzol használatát, ha kezded fáradtnak érezni magad, vagy kellemetlen érzést vagy fájdalmat észlelsz a karokban vagy kézfejedben a konzol használatában közben. Ha továbbra is fennáll ez az állapot, fordulj orvoshoz.
- Ha az alábbi egészségügyi problémák bármelyikét észleled, azonnal hagyd abba a konzol használatát. Ha továbbra is fennállnak a tünetek, fordulj orvoshoz.
  - a tengeribetegséghez hasonló szédülés, hányinger, vagy fáradtság
  - kényelmetlenség- vagy fájdalomérzés egy testrésznél, pl. szem, fül, kéz, kar
- A konzolt, annak tartozékait és minden apró alkatrészt tartsunk kisgyermekektől távol.
- A terméket tartsuk távol kisgyermekektől. Előfordulhat, hogy a kisebb gyermekek lenyelik az alkatrészeket vagy maguk köré tekerik a vezetékeket, ami személyi sérülést, balesetet vagy az eszköz működési hibáját okozhatja.
- A HDMI-kábel csatlakoztatása előtt feltétlenül húzzuk ki az AC-adaptert (nem tartozék) a hálózathoz.
- Elektromos vihar közben ne érintsd meg a konzolt, az AC-adaptert (nem tartozék), a csatlakoztatott kábeleket vagy tartozékokat.
- Ne használj a konzolt vagy a tartozékokat vízközelen.
- Folyadék, apró részecskék és más tárgyak ne kerüljenek a konzol belsejébe vagy a tartozékokba.
- Ne tedd ki a konzolt esőnek vagy nedvességnek.
- Ne helyezz folyadékot tartalmazó tárgyat a konzolra.
- Ne érintsd meg a konzolt vagy a tartozékok csatlakozóit.
- Ne tedd ki a konzolt vagy a tartozékait pornak, füstnek vagy gőznek. Továbbá ne helyezd a konzolt olyan területre, ahol nagy mennyiségű pornak vagy cigarettafüstnek van kitéve.

- Légy óvatos a konzol és a tartozékok mozgásakor. Ha nem sikerül jó fogást találnod, a konzol és a tartozékok leeshetnek, ami kárt vagy sérülést okozhat.
- Ne kapcsolj ki a konzolt az adatok konzolra történő mentése vagy onnan történő letöltése közben.
- Ne távolítsd el az AC-adaptert (nem tartozék) a hálózathoz, amíg a POWER (tápellátás) jelző zölden világít. Adatvesztés vagy -sérülés fordulhat elő, de a konzol is károsodhat.
- Ne állj rá a konzolra, ne helyezz rá tárgyakat, és ne tedd a konzolt más eszközökre vagy azok alá.
- Ne tedd a konzolt és a hozzá csatlakoztatott tartozékokat a földre, vagy olyan helyre, ahol valaki áteshet rajtuk.
- Ha a konzol hosszabb ideig használatban van, senki ne érintkezzen vele. Az ilyen érintkezés alacsony hőmérsékletű égést okozhat.
- Mikor plazmatv-hez vagy kivetítő\* tv-hez csatlakoztatod a konzolt, ne hagyd a tv-képernyőt sokáig álló képpel, mert akkor véglegesen a képernyőn maradhat egy halvány kép.
  - \* Kivéve az LCD-képernyős típusok

## Tárolási feltételek

- Ne tedd ki a konzolt vagy a tartozékokat magas hőmérsékletnek, magas páratartalomnak vagy közvetlen napfénynek.
- Ne hevítsd a konzolt konyhai eszközökkel vagy olyan hevítőeszközökkel, mint pl. (haj) szárító. Ez tüzet, sérülést vagy hibás működést okozhat.
- Ne helyezd a konzolt vagy a tartozékokat instabil, ferde vagy rázkódásnak kitétt felületre.

## Szellőzők

Ne zárd le a szellőzőket. A megfelelő szellőztetés érdekében kövesd az alábbi útmutatót:

- A konzolt legalább 10 cm-re helyezd a faltól.
- Ne tedd túl hosszú szálú szőnyegre vagy rongyra.
- Ne tedd túl szűk vagy zsúfolt helyre.
- Ne takard le semmilyen anyaggal.
- Ne hagyd, hogy a szellőzőkön felgyűljön a por.

## AC-adapter (nem tartozék) és USB-kábel

- Ne használj olyan AC-adaptert (nem tartozék), ami nem felel meg a kialakítási jellemzőknek. A nem megfelelő adapter használata tüzet vagy áramütést okozhat.
- Nedves kézzel ne érh az AC-adapterhez (nem tartozék).
- Ne sértsd meg az USB-kábelt. A sérült kábel vagy csatlakozó használata tüzet vagy áramütést okozhat.
- Ne hagyd, hogy valaki rálépjen az USB-kábelre vagy megcsippentse azt, különösen akkor, ha ez a konzol és a kábel érintkezésénél történne.
- Ne alakítsd át az USB-kábelt.
- Ne helyezz nehéz tárgyakat az USB-kábelre. Soha ne ránts meg a kábelt.
- Ne tedd az USB-kábelt hősugárzó eszköz közelébe, és ne tedd ki a kábelt melegnek.
- Mielőtt bekapcsolnád a konzolt, ellenőrizd, hogy nem rakódtott-e le por vagy idegen anyag az aljzatokon, csatlakozásokon vagy a hálózati csatlakozódugón. Az aljzatot felgyülemlett szennyeződést töröljük le száraz kendővel, és csak azt követően csatlakoztassuk. A felgyülemlett por vagy idegen anyag tüzet vagy áramütést okozhat.
- A konzol megtisztítása és áthelyezése előtt, illetve ha hosszabb ideig nem kívánod használni a konzolt, ki kell húznod az AC-adaptert (nem tartozék) a tápforrásból. Ilyenkor a csatlakozónál fogd meg az USB-kábelt, és húzd ki az AC-adapterből (nem tartozék). Tilos a kábel rángatni, illetve tilos nem egyenes irányban kihúzni azt.
- Ne csatlakoztasd az AC-adaptert (nem tartozék) feszültségváltóhoz vagy áramátalakítóhoz. Az AC-adapter (nem tartozék) feszültségváltóhoz való csatlakoztatása tengerentúli utazás esetén, illetve áramátalakítóhoz való csatlakoztatása autóban való használat esetén égési sérüléshez vagy hibás működéshez vezethet.

## Ne szedd szét és ne alakítsd át a konzolt vagy a tartozékokat

A termék kézikönyvének utasításai szerint használd a terméket. A termék vizsgálata és módosítása, illetve az áramköri konfiguráció vizsgálata és használata nem engedélyezett. A termék nem engedélyezett módosítása a garancia érvénytelenítésével jár. A termék nem tartalmaz a felhasználó által javítható összetevőket.

## Nedvesség kicsapódása

Ha a konzolt hideg helyről közvetlenül meleg helyre viszik, nedvesség csapódhat le a termék belsejében, ami hibás működéshez vezethet. Ebben az esetben kapcsold ki, majd húzd ki a konzolt. Ne használj a konzolt, amíg a nedvesség el nem párolog (ez több óráig is eltart). Ha a konzol továbbra sem működik megfelelően, kérj segítséget a helyi PlayStation® telefonos ügyfélszolgálattól, amelynek elérhetősége a garanciafüzetben található.

## Tisztítás

Biztonsági megfontolásokból a konzol és a csatlakoztatott tartozékok megtisztítása előtt válasszuk le az AC-adaptert (nem tartozék) a tápforrásról.

### Külső felületek (a konzol és a vezérlő műanyag borítása)

Az alábbi utasítások követésével elkerülheted a termék külső burkolatának károsodását és elszineződését.

- Puha, száraz kendővel töröljük át.
- Ne használj rovarirtót vagy más illékony anyagot.
- Ne tárolj a termék külső felületén huzamosabb ideig gumi vagy PVC tárgyakat.
- A tisztításhoz ne használj oldószert vagy más vegyszert. Ne töröld le a terméket vegyszerrel kezelt törölközővel.

### Szellőzők

Ha por rakódik le a konzol szellőzőinél, alacsony fokozatra állított porszívóval tisztítsd meg a területet.

### Csatlakozók

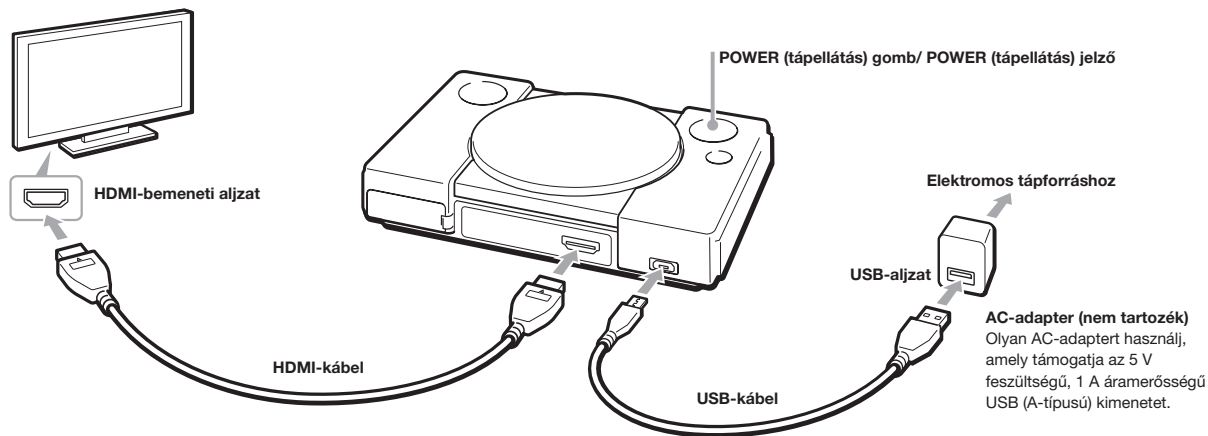
Ha a konzol csatlakozói vagy az USB-kábelek koszosak, ne használj a készüléket! Ha így használod, az akadályozhatja az elektromos áram átfolyását. Száraz kendővel távolítsd el a szennyeződést.



Ha ezt a jelet látod bármely elektromos termékünkön vagy annak csomagolásán, az azt jelenti, hogy az adott elektromos eszközt nem szabad háztartási hulladékként kezelni az EU, Törökország, illetve más olyan országok területén, ahol rendelkezésre áll az elkülönített gyűjtés lehetősége. A megfelelő hulladékkezelés érdekében hivatalos gyűjtőhelyen, az alkalmazandó jogszabályok vagy követelmények betartása mellett add le őket. Azonos típusú termékek vásárlása esetén a feleslegessé váló elektromos eszközök ingyenesen leadhatók a viszonteladóknál. Az EU országaiban a nagyobb viszonteladók ráadásul a feleslegessé vált kisebb elektromos eszközöket is ingyenesen átvehetik. Érdeklődj a helyi viszonteladónál, hogy a szolgáltatás elérhető-e általad leadni kívánt termék esetében. Ha így teszel, elősegíted a természeti kincsek megővását és az elektronikus eszközökre vonatkozó környezetvédelmi tevékenységek színvonalának javulását.


Csatlakoztasd a konzolt az ábrán látható módon.

- Használd a mellékelt kábeleket.
- Miután mindent csatlakoztattál, csatlakoztasd az AC-adaptert (nem tartozék) tápforráshoz. A POWER (tápellátás) jelző rövid ideig narancssárgán fog világítani.
- Ha bármilyen más csatlakoztatott eszköz is van, azok használati útmutatóját is olvasd el.



## A vezérlő csatlakoztatása

Csatlakoztasd a vezérlőt egy vezérlőaljzathoz. Ha egyedül játszol, a vezérlőt az 1. vezérlőaljzathoz csatlakoztasd.



## A konzol be- és kikapcsolása

Kapcsold be a tv-t, a bemenetet állítsd HDMI-re, majd nyomd meg a POWER (tápellátás) gombot. A konzol bekapcsolása után a POWER (tápellátás) jelző narancssárga helyett zölden fog világítani, és a tv-n megjelenik a kezdőképernyő.

A konzol kikapcsolásához nyomd meg újra a POWER (tápellátás) gombot.



A kialakítás és a műszaki adatok bejelentés nélkül változhatnak.

A jelen útmutatóban használt illusztrációk és képernyőképek is különbözhetnek a valós terméktől.

## Videokimenet

720p, 480p

## Hangkimenet

Linear PCM (Lineáris PCM)

## Bemenet/kimenet

HDMI™-kimeneti aljzat

USB-aljzat (Micro-B)\*

Vezérlőaljzatok × 2

## Tápellátás\*

5 V ⇒ 1.0 A

## Maximális névleges teljesítmény

5 W

## Külső méretek (kivéve a vezérlőt)

Kb. 149 × 33 × 105 mm (szélesség × magasság × mélység)

## Tömeg

Konzol Kb. 170 g

Vezérlő Kb. 140 g

## Üzemi hőmérséklet

5 °C-tól 35 °C-ig

\* A konzol használatához USB-kompatibilis AC-adapterre (nem tartozék) van szükség. Olyan AC-adaptert használj, amely támogatja az 5 V feszültséget, 1 A áramerősségű USB (A-típusú) kimenetet. Ugyanakkor nincs garancia arra, hogy minden AC-adapter kompatibilis a konzollal.

## POWER (tápellátás) jelző állapota

### Ki

A konzol ki van kapcsolva.

### Narancssárga

A konzol készenléti üzemmódban van.

### Zöld

A konzol be van kapcsolva.

### Felváltva villogó narancs és zöld fény

A konzol túlmelegedett.

Válaszd le az AC-adaptert (nem tartozék) a tápforrásról, majd kis időre hagyd a konzolt egy jól szellőző helyen.

### Vörös

A konzol túlmelegedett.

A konzol automatikusan kikapcsol. Válaszd le az AC-adaptert (nem tartozék) a tápforrásról, majd kis időre hagyd a konzolt egy jól szellőző helyen.

A „PS”, „PlayStation” és „△ ○ × □” a Sony Interactive Entertainment Inc. bejegyzett védjegye vagy védjegye.

A „SONY” és a(z) „PS” a Sony Corporation bejegyzett védjegye vagy védjegye.

The terms HDMI and HDMI High-Definition Multimedia Interface, and the HDMI Logo are trademarks or registered trademarks of HDMI Licensing Administrator, Inc. in the United States and other countries.

Látogass el a [doc.dl.playstation.net/doc/psclassic-oss/weboldalra](http://doc.dl.playstation.net/doc/psclassic-oss/weboldalra), vagy tekintsd meg a harmadik fél által kiadott szoftverekre és a nyílt forráskódú szoftverekre vonatkozó engedélyekkel és a szerzői jogokkal kapcsolatos, a szoftverben megtalálható információkat.

Minden más védjegy a megfelelő tulajdonosa védjegye.

## További információk

### PlayStation®Classic weboldal

A termékkel kapcsolatos további információkért látogass el az alábbi weboldalra.

[rd.playstation.com/psclassic/](http://rd.playstation.com/psclassic/)



### Támogatás

A PlayStation® hivatalos terméktámogatási oldalán megtalálhatók a termékkel kapcsolatos legfrissebb kérdések és válaszok.

[playstation.com/help/psclassic/](http://playstation.com/help/psclassic/)

# PlayStation®



Sony  
Interactive  
Entertainment