

SONY®



PlayStation®

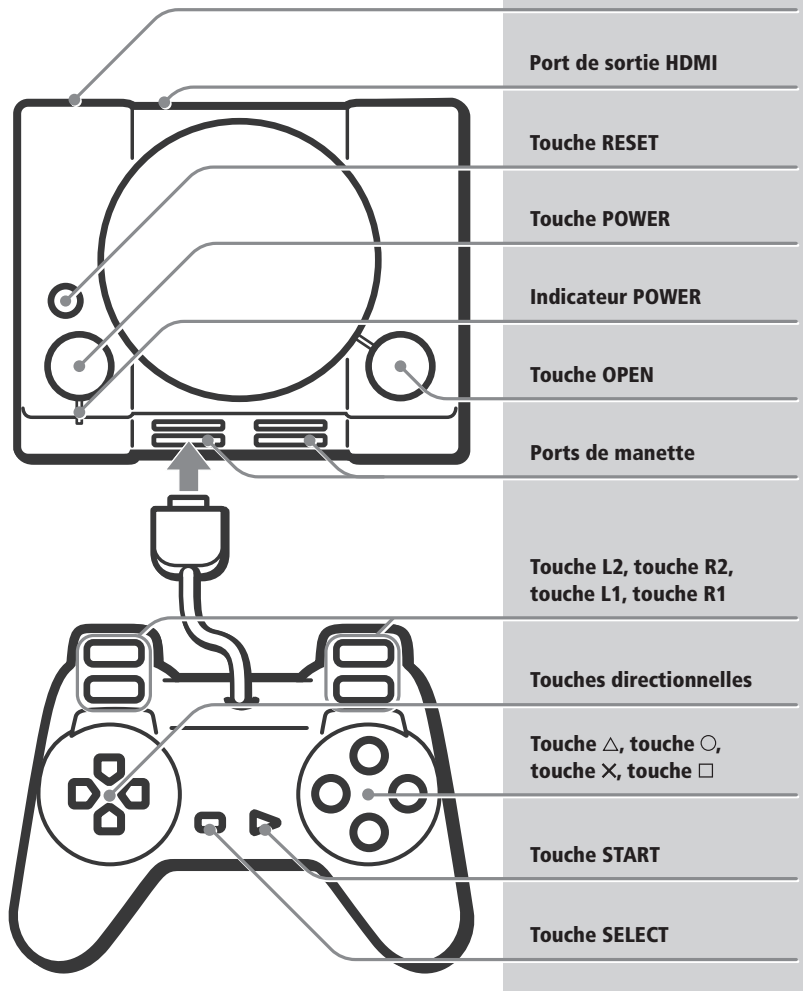
PlayStation® Classic

Mode d'emploi

Merci d'avoir acheté PlayStation® Classic. Vous pouvez profiter de jeux préchargés sur cette console.

SCPH-1000R

© 2018 Sony Interactive Entertainment Inc.



FR

Pour prévenir tout risque d'électrocution, ne démontez pas le boîtier. Ne confiez l'entretien de la console qu'à un technicien qualifié.



Cet équipement a été testé et déclaré conforme aux limites définies dans la directive CEM. N'utilisez pas un câble de plus de 3 mètres.

Ce produit a été fabriqué par ou au nom de Sony Interactive Entertainment Inc., 1-7-1 Konan Minato-ku Tokyo, 108-0075 Japon.

Importé et distribué en Europe par Sony Interactive Entertainment Europe Limited, 10 Great Marlborough Street, Londres, W1F 7LP, Royaume-Uni.

Le représentant autorisé pour l'émission et la détention des Déclarations de conformité est Sony Belgium, bijkantoor van Sony Europe Limited, Da Vincilaan 7-D1, 1935 Zaventem, Belgique.

Crises provoquées par des stimuli lumineux (épilepsie photosensible)

Si vous souffrez d'épilepsie ou si vous avez connu des crises, consultez un médecin avant de jouer. Certaines personnes peuvent ressentir différents symptômes (mal aux yeux, trouble de la vision, migraine, contraction des muscles, convulsion, perte de connaissance, trouble de conscience ou d'orientation) en présence de lumières clignotantes ou scintillantes, ou encore d'autres stimuli lumineux d'un écran de télévision, voire lorsqu'elles jouent à des jeux vidéo. Si vous ressentez un des symptômes ci-dessus pendant que vous jouez, arrêtez-vous immédiatement et consultez votre médecin.

Arrêtez immédiatement de jouer si vous ressentez un des symptômes suivants

Outre les symptômes ci-dessus, arrêtez immédiatement de jouer si vous ressentez un mal de tête, des étourdissements, de la nausée, de la fatigue, des symptômes similaires au mal des transports, ou encore si vous ne vous sentez pas bien ou si vous ressentez des douleurs dans certaines parties du corps, notamment les yeux, les oreilles, les mains, les bras et les pieds. Si votre état ne s'améliore pas, consultez un médecin.

Logiciel

En utilisant ce produit, vous acceptez l'accord de licence du logiciel de Sony Interactive Entertainment Inc. Pour plus de détails, reportez-vous à doc.dl.playstation.net/doc/psclassic-eula/.

L'utilisation commerciale et la location de ce produit sont interdites.

Les informations contenues dans ce manuel sont modifiables sans préavis.

Avant d'utiliser ce produit, lisez attentivement ce manuel et le manuel fourni avec votre adaptateur AC (non inclus) et conservez-les pour les consulter ultérieurement. Les parents et les tuteurs d'enfants doivent lire ces manuels et s'assurer que l'enfant respecte toutes les précautions de sécurité.

Sécurité

Ce produit a été conçu dans le souci d'offrir les meilleures garanties de sécurité possibles. Cependant, tout dispositif électrique utilisé de façon incorrecte risque de provoquer incendie, électrocution ou blessures. Pour un fonctionnement en toute sécurité, veillez à respecter les points suivants :

- Observez tous les avertissements, précautions et instructions.
- Vérifiez régulièrement que le câble USB n'est pas endommagé et n'accumule pas de poussière autour de la fiche de l'adaptateur AC (non inclus) ou de l'alimentation électrique.
- Si l'appareil fonctionne de manière anormale, produit des sons ou des odeurs inhabituels ou devient trop chaud au toucher, arrêtez-le, débranchez l'adaptateur AC (non inclus) de l'alimentation électrique et déconnectez tous les autres câbles immédiatement.
- Connectez et utilisez la console dans un périmètre permettant un accès facile à la prise de courant.
- Contactez la ligne d'aide du service clientèle PlayStation® appropriée dont vous trouverez les coordonnées dans le livret de garantie.

Utilisation et manipulation

- Vous pouvez jouer uniquement aux jeux préchargés sur cette console. Vous ne pouvez pas télécharger et jouer à d'autres jeux, ni lire des disques de logiciel au format PlayStation® et des CD audio sur cette console.
- Cette console n'est compatible qu'avec les manettes fournies.
- La mémoire de la console peut stocker des données sauvegardées limitées. Les périphériques de stockage externe comme les cartes mémoire ne sont pas prises en charge.
- Certaines fonctionnalités et expériences peuvent être différentes sur des consoles PlayStation® sorties plus tôt.

- N'utilisez pas la console dans un meuble fermé ou dans d'autres endroits où la chaleur pourrait s'accumuler. Cela pourrait entraîner une surchauffe de la console, ainsi que des blessures ou des dysfonctionnements.
- Si la température interne de la console s'élève, un message s'affichera. Dans ce cas, éteignez la console et cessez de l'utiliser pendant un moment. Une fois la console refroidie, déplacez-la vers un endroit bien ventilé, puis reprenez l'utilisation.
- Utilisez l'appareil dans une pièce bien éclairée et éloignez-vous suffisamment de l'écran.
- Évitez l'utilisation prolongée de la console. Faites une pause de 15 minutes à chaque heure de jeu.
- Évitez de jouer quand vous êtes fatigué ou avez besoin de sommeil.
- Cessez d'utiliser la console immédiatement si vous commencez à vous sentir fatigué ou si vous ressentez une gêne ou de la douleur dans les mains ou les bras lorsque vous utilisez la manette. Si le problème persiste, consultez un médecin.
- Si vous rencontrez l'un des problèmes de santé suivants, cessez immédiatement d'utiliser la console. Si les symptômes persistent, consultez un médecin.
 - Vertiges, nausées, fatigue ou symptômes similaires au mal des transports
 - Sensation désagréable ou douleur dans une partie de votre corps, telle que les yeux, les mains ou les bras
- Gardez la console, les accessoires et tous les petits composants hors de la portée des enfants en bas âge.
- Gardez ce produit hors de portée des enfants. Les enfants sont susceptibles d'avaler de petits éléments ou de s'enrouler dans les câbles, ce qui peut causer des blessures, des accidents ou des dysfonctionnements.
- Assurez-vous que l'adaptateur AC (non inclus) est débranché de l'alimentation électrique avant de brancher le câble HDMI.
- Pendant un orage, ne touchez ni la console, ni l'adaptateur AC (non inclus), ni les câbles ou les accessoires connectés.
- N'utilisez pas la console ou les accessoires près de l'eau.
- Ne laissez pas de liquide, de petites particules ou d'autres corps étrangers pénétrer dans la console ou les accessoires.
- N'exposez pas la console à la pluie ou à l'humidité.
- Ne placez pas de récipient rempli de liquide sur la console.
- Ne touchez pas les connecteurs de la console ou des accessoires.
- N'exposez pas la console ou ses accessoires à la poussière, à la fumée ou à la vapeur. Par ailleurs, ne placez pas la console dans une zone soumise à une poussière excessive ou à de la fumée de cigarette.
- Soyez prudent lorsque vous transportez la console et ses accessoires. Si vous ne les tenez pas fermement, la console et les accessoires peuvent tomber et générer des dommages ou des blessures.
- N'éteignez pas la console pendant l'enregistrement de données sur la mémoire de la console, ou le chargement de données depuis celle-ci.
- Ne débranchez pas l'adaptateur AC (non inclus) de l'alimentation électrique lorsque l'indicateur POWER est vert. Cela pourrait entraîner la perte ou la corruption de données, ou l'endommagement de la console.
- Ne vous tenez pas debout ou ne placez pas d'objets sur la console, et n'empilez pas d'autres périphériques sur la console.
- Ne placez pas la console et les accessoires connectés sur le sol ou dans un endroit où quelqu'un pourrait trébucher dessus.
- Ne touchez en aucun cas la console de manière prolongée lorsqu'il est en état de marche. Cela peut vous causer une brûlure légère.
- Lorsque vous connectez la console à un téléviseur plasma ou à projection*, ne laissez pas une image fixe sur l'écran du téléviseur pendant une période prolongée, car cette image risque de persister sur l'écran de façon permanente.

* A l'exception des écrans de type LCD

Conseils de stockage

- N'exposez pas la console ou les accessoires à des températures élevées, à une humidité élevée ou à la lumière directe du soleil.
- Ne faites pas chauffer la console avec de l'équipement de cuisine ou de chauffage, tel qu'un sèche-linge. Cela peut provoquer un incendie, des blessures ou des dysfonctionnements.
- Ne placez pas la console ou les accessoires sur des surfaces instables, inclinées ou sujettes à des vibrations.

Grilles d'aération

Veillez à n'obstruer aucune grille d'aération. Pour assurer une ventilation optimale, respectez les points ci-après :

- Placez la console à au moins 10 cm d'une surface murale.
- Ne le placez pas sur un tapis ou une carpelette à poils longs.
- Ne placez pas la console dans un endroit exigü.
- Ne le couvrez pas d'un tissu.
- Ne laissez pas la poussière s'accumuler sur les grilles d'aération.

Adaptateur AC (non inclus) et câble USB

- N'utilisez pas d'adaptateur AC (non inclus) ne répondant pas aux spécifications indiquées. Cela pourrait provoquer un incendie ou des décharges électriques.
- Ne touchez pas la fiche de l'adaptateur AC (non inclus) avec les mains mouillées.
- N'endommagez pas le câble USB. L'utilisation d'un câble ou d'un connecteur endommagé peut provoquer un incendie ou des décharges électriques.
- Protégez le câble USB afin que personne ne marche dessus ou qu'il ne soit pas écrasé, en particulier au niveau du connecteur et du point de sortie du câble de la console.
- Ne modifiez pas le câble USB.
- Ne placez pas d'éléments lourds sur le câble USB. Ne tirez jamais sur le câble.
- Ne placez pas le câble USB près d'un équipement de chauffage et n'exposez pas le câble à la chaleur.
- Avant de connecter la console à l'alimentation, vérifiez qu'il n'y a pas de poussière ou de corps étranger dans ou sur les ports, les connecteurs ou la prise d'alimentation électrique. Si la fiche ou le connecteur est sale, essuyez-la/le avec un chiffon sec avant de réaliser le branchement. Le fait de laisser de la poussière ou des corps étrangers s'accumuler peut provoquer un incendie ou des décharges électriques.
- Débranchez l'adaptateur AC (non inclus) de l'alimentation électrique avant de nettoyer ou de déplacer la console, ou lorsque vous n'avez pas l'intention d'utiliser la console pendant une période prolongée. Lors de la déconnexion, saisissez le câble USB par le connecteur et retirez-le de l'adaptateur AC (non inclus) en le tenant droit. Ne tirez jamais par le câble et ne tirez pas de travers.

- Ne branchez pas l'adaptateur AC (non inclus) sur un transformateur de tension ou un onduleur. La connexion de l'adaptateur AC (non inclus) à un transformateur de tension pour séjour à l'étranger ou à un onduleur pour utilisation dans une voiture peut causer des brûlures ou un dysfonctionnement.

Ne désassemblez et ne modifiez jamais la console ou les accessoires

Utilisez ce produit conformément aux instructions de la documentation du produit. Aucune autorisation pour l'analyse ou la modification de ce produit, ou l'analyse et l'utilisation de ses configurations de circuit, n'est fournie. Toute modification non autorisée de ce produit annulera votre garantie. Ce produit ne comporte aucun composant réparable par l'utilisateur.

Condensation

Si cette console passe directement d'un endroit froid à un endroit chaud, de l'humidité peut se condenser à l'intérieur de la console et l'empêcher de fonctionner correctement. Si cela se produit, éteignez et débranchez la console. N'utilisez pas la console tant que l'humidité ne s'est pas évaporée (cela peut prendre plusieurs heures). Si la console ne fonctionne toujours pas correctement, contactez l'assistance appropriée du service clientèle PlayStation®, dont vous trouverez les coordonnées dans le livret de garantie.

Nettoyage

Pour des raisons de sécurité, avant de nettoyer la console ou les accessoires connectés, débranchez l'adaptateur AC (non inclus) de l'alimentation électrique.

Surfaces extérieures (couvercle en plastique de la console et de la manette)

Conformez-vous aux instructions ci-dessous pour éviter toute détérioration ou décoloration de l'extérieur du produit.

- Essuyez à l'aide d'un chiffon doux et sec.
- N'appliquez pas d'insecticide ou toute autre substance volatile.
- Ne placez pas de matériaux en caoutchouc ou en vinyle sur l'extérieur du produit pendant une période prolongée.
- N'utilisez pas de solvants ou d'autres produits chimiques. N'essayez pas avec un chiffon de nettoyage traité chimiquement.

Grilles d'aération

Lorsque de la poussière s'accumule dans les grilles d'aération de la console, enlevez la poussière avec un aspirateur à faible puissance.

Connecteurs

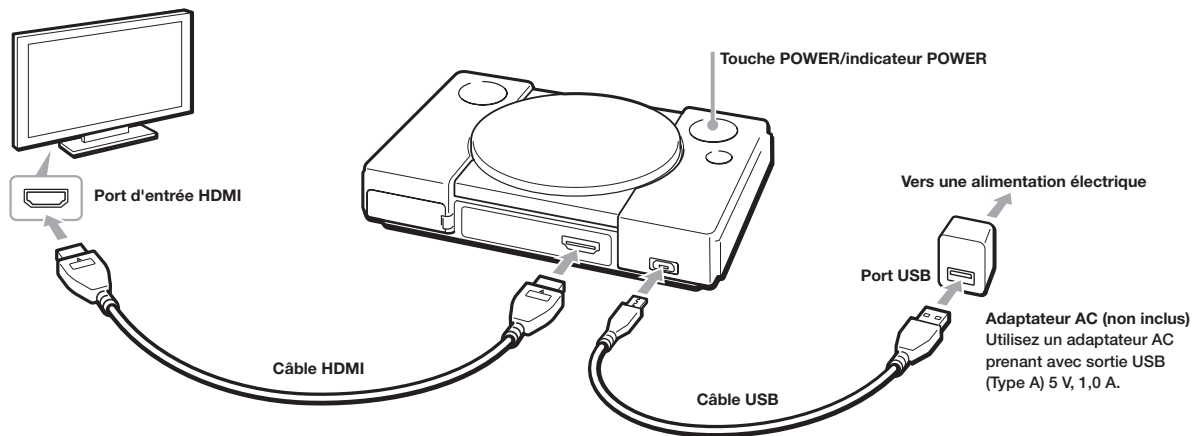
N'utilisez pas la console lorsque ses connecteurs ou le câble USB ne sont pas propres. En cas d'encrassement, le courant électrique peut être obstrué. Enlevez la saleté avec un chiffon sec.



Quand vous voyez ce symbole sur l'un de vos produits électriques ou sur l'emballage, ceci veut dire que le produit électrique en question ne doit pas être jeté avec les ordures ménagères ordinaires au sein de l'UE, en Turquie ou dans d'autres pays disposant de systèmes de collecte séparée des déchets. Pour assurer le traitement correct de la mise au rebut, veuillez procéder à la mise au rebut auprès d'un centre de collecte agréé et dans le respect de la législation locale en vigueur ou des prescriptions en la matière. La mise au rebut des produits électriques peut être assurée gratuitement chez certains revendeurs au moment de l'achat de produits neufs appartenant à la même catégorie. De plus, la mise au rebut des petits produits électroniques pourra être assurée gratuitement par certaines enseignes implantées dans les pays de l'UE. Demandez à votre revendeur local s'il assure ce service pour les produits que vous souhaitez mettre au rebut. Vous aiderez ainsi à préserver les ressources naturelles et à améliorer le niveau de protection de l'environnement par un traitement et une mise au rebut adaptés des déchets électriques.


Connectez votre console comme indiqué dans l'illustration.

- Utilisez les câbles fournis.
- Effectuez toutes les connexions avant de brancher l'adaptateur AC (non inclus) à une source d'alimentation électrique. L'indicateur POWER sera momentanément orange.
- Lisez également les modes d'emploi pour tous les périphériques connectés.



Connexion de la manette

Connectez la manette à un port de manette. Lorsque vous jouez seul, connectez la manette au port 1.



Mise sous tension et hors tension de votre console

Définissez l'entrée de votre téléviseur sur HDMI, puis appuyez sur la touche POWER. Lorsque votre console est allumée, l'indicateur POWER passe de l'orange au vert, et l'écran d'accueil apparaît sur votre téléviseur.

Pour éteindre votre console, appuyez à nouveau sur la touche POWER.

Démarrage d'un jeu

Sélectionnez un jeu avec la touche gauche ou la touche droite sur la manette.
L'écran de démarrage du jeu s'affiche.

Sauvegarde

Vous pouvez sauvegarder les données du jeu sur une carte mémoire virtuelle.
La méthode d'enregistrement des données et de chargement des données varie selon le jeu.
Sélectionnez [CARTE MÉMOIRE] sur l'écran d'accueil pour afficher ou supprimer les données sauvegardées pour le jeu sélectionné.

Changement de disque

Vous devez peut-être changer de disque virtuel pour le logiciel au format PlayStation® fourni à l'origine sur plusieurs disques. Si un message vous invite à changer de disque, appuyez sur la touche OPEN de la console.

Remarque : appuyer sur la touche OPEN active le changement de disque virtuel, mais n'ouvre pas la console.

Retour à l'écran d'accueil


Appuyez sur la touche RESET de la console. Votre partie se ferme, et l'état actuel du jeu est enregistré en tant que point de reprise.

- Vous pouvez sauvegarder un seul point de reprise par partie. Si un point de reprise existe déjà, vous pouvez choisir de l'écraser.
- Sélectionnez [POINT DE REPRISE] sur l'écran d'accueil pour reprendre votre partie là où vous l'avez laissée.

Si la console ne reconnaît pas votre manette

Appuyez sur la touche RESET de la console.

Écran d'accueil



Conception et spécifications sont sujettes à modification sans préavis.

Les illustrations et les images d'écran utilisées dans ce manuel peuvent différer du produit réel.

Sortie vidéo

720p, 480p

Sortie son

PCM linéaire

Entrée/Sortie

Port de sortie HDMI™

Port USB (Micro-B)*

Port de manette × 2

Alimentation*

5 V ⇒ 1,0 A

Puissance nominale maximum

5 W

Dimensions externes (à l'exclusion de la manette)

Environ 149 × 33 × 105 mm

(largeur × hauteur × profondeur)

Poids

Console : Environ 170 g

Manette : Environ 140 g

Température de fonctionnement

5 °C à 35 °C

* Un adaptateur AC USB compatible (non inclus) est nécessaire pour utiliser cette console. Utilisez un adaptateur AC prenant avec sortie USB (Type A) 5 V, 1,0 A. Il n'existe toutefois aucune garantie que tous les adaptateurs AC soient compatibles avec votre console.

Statut de l'indicateur POWER

Éteint

La console est éteinte.

Orange

La console est en veille.

Vert

La console est allumée.

Clignotement orange et vert

La console surchauffe.

Retirez l'adaptateur AC (non inclus) de la prise de courant, puis laissez votre console un moment dans un endroit bien aéré.

Rouge

La console surchauffe.

Votre console s'éteint automatiquement. Débranchez l'adaptateur AC (non inclus) de la prise de courant, puis laissez votre console un moment dans un endroit bien aéré.

“PS”, “PlayStation” et “△○×□” sont des marques déposées ou commerciales de Sony Interactive Entertainment Inc.

“SONY” et “ HDMI” sont des marques déposées ou commerciales de Sony Corporation.

The terms HDMI and HDMI High-Definition Multimedia Interface, and the HDMI Logo are trademarks or registered trademarks of HDMI Licensing Administrator, Inc. in the United States and other countries.

Accédez à doc.dl.playstation.net/doc/psclassic-oss/ ou reportez-vous aux informations fournies dans le logiciel pour en savoir plus sur les licences de logiciels tiers et de logiciels Open Source, ainsi que sur les droits d'auteur.

Toutes les autres marques commerciales appartiennent à leurs propriétaires respectifs.

Informations complémentaires

Site Web PlayStation®Classic

Pour obtenir plus d'informations sur le produit, consultez le site Web ci-dessous.

rd.playstation.com/psclassic/



Support

Le site officiel du support produit PlayStation® fournit les dernières questions et réponses relatives à votre produit. playstation.com/help/psclassic/

PlayStation®



Sony
Interactive
Entertainment

Printed in China



4-746-295-12(1)