

SONY®

FR



Guide de Sécurité

PCH-2016

7025586

AVERTISSEMENTS

Pour éviter tout risque d'électrocution, ne pas ouvrir le boîtier. Toute réparation doit être exclusivement confiée à un personnel qualifié.



Afin de prévenir d'éventuels troubles de l'audition, n'écoutez pas de son à un volume élevé pendant une période prolongée. Pour votre sécurité, le paramètre [AVLS] de votre PlayStation®Vita s'active automatiquement à chaque mise hors tension de votre PS Vita ou lors de l'utilisation de la lecture audio avec le paramètre [AVLS] désactivé pendant 20 heures au total. Si vous souhaitez continuer à utiliser la lecture audio avec le paramètre [AVLS] désactivé, vous devez revenir au menu Paramètres.



- Cet appareil a été testé et s'est avéré conforme aux limites définies dans la Directive R&TTE en cas d'utilisation d'un câble de raccordement de moins de 3 mètres.

Ce produit a été fabriqué par ou au nom de Sony Computer Entertainment Inc., 1-7-1 Konan Minato-ku Tokyo, 108-0075 Japon.

Importé et distribué en Europe par Sony Computer Entertainment Europe Ltd, 10 Great Marlborough Street, Londres, W1F 7LP, Royaume-Uni.

Le représentant autorisé pour l'émission et la détention des Déclarations de conformité est Sony Deutschland GmbH, Hedelfinger Strasse 61, 70327 Stuttgart, Allemagne.

Déclaration "Informal DoC" de la Directive R&TTE

Par la présente Sony Computer Entertainment Inc. déclare que ce produit est conforme aux exigences essentielles et aux autres dispositions pertinentes de la directive 1999/5/CE. Pour toute information complémentaire, veuillez consulter l'URL suivante :

<http://www.compliance.sony.de/>

Informations basées sur les exigences d'écoconception du règlement (UE) N° 801/2013

Rendez-vous à l'adresse suivante : eu.playstation.com/Energyefficiency

Crises provoquées par des stimuli lumineux (épilepsie photosensible)

Si vous souffrez d'épilepsie ou si vous avez connu des crises, consultez un médecin avant de jouer. Certaines personnes peuvent ressentir différents symptômes (mal aux yeux, trouble de la vision, migraine, contraction des muscles, convulsion, perte de connaissance, trouble de conscience ou d'orientation) en présence de lumières clignotantes ou scintillantes, ou encore d'autres stimuli lumineux d'un écran de télévision, voire lorsqu'elles jouent à des jeux vidéo. Si vous ressentez un des symptômes ci-dessus pendant que vous jouez, arrêtez-vous immédiatement et consultez votre médecin.

Arrêtez immédiatement de jouer si vous ressentez un des symptômes suivants

Outre les symptômes ci-dessus, arrêtez immédiatement de jouer si vous ressentez un mal de tête, des étourdissements, de la nausée, de la fatigue, des symptômes similaires au mal des transports, ou encore si vous ne vous sentez pas bien ou si vous ressentez des douleurs dans certaines parties du corps, notamment les yeux, les oreilles, les mains, les bras et les pieds. Si votre état ne s'améliore pas, consultez un médecin.

Casque

Réglez le volume du casque de manière à pouvoir entendre les sons environnants. Cessez d'utiliser le casque si vos oreilles bourdonnent ou si vous ressentez une gêne.

Ondes radio

Les ondes radio peuvent affecter les appareils électroniques ou les équipements électroniques médicaux (par exemple les stimulateurs cardiaques) et risquent d'entraîner des pannes et des blessures.

- Si vous utilisez un stimulateur cardiaque ou tout autre appareil médical, consultez votre médecin ou le fabricant de l'appareil avant d'utiliser la fonction de réseau sans fil (Bluetooth® et LAN sans fil).
- Eloignez le système PS Vita de 20 cm au moins d'un stimulateur cardiaque ou de tout autre appareil médical lorsque vous utilisez les fonctionnalités réseau.
- Ne transportez pas le système PS Vita dans une poche poitrine si vous utilisez un stimulateur cardiaque.
- Éteignez immédiatement votre système PS Vita si vous soupçonnez la moindre interférence possible avec votre stimulateur cardiaque.
- N'utilisez pas les fonctionnalités réseau dans les endroits suivants :
 - Les endroits où l'utilisation des fonctionnalités réseau est interdite, notamment les avions et les hôpitaux. Respectez les règlements des centres médicaux lorsque vous utilisez le système en leur sein.
 - Les endroits proches des alarmes d'incendie, des portes automatiques et d'autres types d'appareils automatiques.
- Soyez prudent lorsque vous utilisez les fonctionnalités réseau dans un véhicule, car les ondes radio peuvent affecter les équipements électroniques de certains véhicules.

Logiciel système

L'utilisation de ce système PS Vita est soumise à l'acceptation du Contrat de licence de logiciel système de Sony Computer Entertainment Inc. Consultez <http://www.scei.co.jp/psvita-eula/> pour en savoir plus.

L'utilisation commerciale et la location de ce produit sont interdites.

Table des matières

AVERTISSEMENTS	2
Précautions	5
Spécifications	11
Copyright et marques commerciales	13

Les informations contenues dans ce manuel sont modifiables sans préavis.

Précautions

Avant d'utiliser ce produit, lisez attentivement ce mode d'emploi et conservez-le pour pouvoir vous y reporter ultérieurement. Les parents et gardiens d'enfants doivent lire ce manuel et s'assurer que l'enfant respecte toute les précautions de sécurité.


Sécurité

Ce produit a été conçu dans le souci d'offrir les meilleures garanties de sécurité possibles. Cependant, tout dispositif électrique utilisé de façon incorrecte risque de provoquer incendie, électrocution ou blessures. Pour un fonctionnement en toute sécurité, veillez à respecter les points suivants :

- Observez tous les avertissements, précautions et instructions.
- Inspectez régulièrement l'adaptateur AC, le cordon d'alimentation et le câble USB.
- Si votre système PS Vita est endommagé, ne l'utilisez pas. Débranchez immédiatement le cordon d'alimentation de la prise électrique ainsi que tout autre câble.
- Si l'appareil fonctionne de manière anormale ou s'il produit des sons ou des odeurs anormales, ou si l'adaptateur AC devient trop chaud au toucher, arrêtez immédiatement de l'utiliser, débranchez le cordon d'alimentation de la prise électrique et débranchez tout autre câble.
- Ne manipulez jamais des batteries lithium-ion qui sont endommagées ou qui présentent une fuite. En cas de fuite de liquide de la batterie interne, cessez immédiatement d'utiliser le produit et contactez l'assistance technique qui vous fournira l'aide requise. Si du liquide pénètre dans les yeux, rincez-les immédiatement à l'eau claire et consultez votre médecin. Le liquide de la batterie peut entraîner la cécité.
- Veuillez contacter le service d'assistance clientèle PlayStation® dont les coordonnées figurent dans les informations de garantie du présent produit.

Utilisation et manipulation

- Utilisez l'appareil dans une pièce bien éclairée et éloignez-vous suffisamment de l'écran.
- Tenez bien le système dans la main lorsque vous l'utilisez.
- Évitez toute utilisation prolongée du système PS Vita. Pour éviter la fatigue des yeux, accordez-vous une pause d'environ 15 minutes pendant chaque heure de jeu.
- Évitez de jouer quand vous êtes fatigué ou avez besoin de sommeil.
- Cessez d'utiliser le système immédiatement si vous commencez à ressentir de la fatigue ou une sensation désagréable au niveau des mains ou des bras en cours d'utilisation du système. Si cet état persiste, consultez un médecin.
- Si vous rencontrez l'un des problèmes de santé suivants, arrêtez immédiatement d'utiliser le système. Si les symptômes persistent, consultez un médecin.
 - Vertiges, nausées, fatigue ou symptômes similaires au mal des transports.
 - Sensation désagréable ou douleur dans une partie de votre corps, telle que les yeux, les mains ou les bras.
- Soyez vigilant lors du réglage du volume. Si le volume est trop élevé, cela pourrait affecter votre audition ou endommager les haut-parleurs.
- Gardez le système et les accessoires hors de la portée des jeunes enfants. Les jeunes enfants risquent d'avaler les cartes multimédia ou d'enrouler les câbles/cordons autour d'eux, ce qui pourrait les blesser ou encore provoquer un accident ou un dysfonctionnement. Les cartes multimédia peuvent présenter un risque d'étouffement.
- N'utilisez pas le système lorsque vous conduisez un véhicule ou roulez à vélo. Regarder l'écran ou utiliser le système au volant ou à vélo risque de provoquer un accident de la circulation.

- Soyez particulièrement prudent lorsque vous utilisez le système en marchant.
- N'utilisez pas le système ou les accessoires près de l'eau.
- N'utilisez pas le système dans des endroits où l'utilisation d'appareils de communication sans fil est interdite, notamment à bord des avions ou dans les hôpitaux. Les ondes radio émises par le système peuvent affecter les appareils électroniques et empêcher leur bon fonctionnement, ce qui peut provoquer des accidents. Lorsque vous utilisez le système en milieu hospitalier, veillez à respecter les règles en vigueur à cet endroit. Lorsque vous utilisez le système dans un avion, sélectionnez  (Paramètres) ➔ [Démarrer] et touchez la case [Mode avion] avant de l'utiliser. Éteignez le système au décollage et à l'atterrissage. Si vous utilisez le système sur un avion alors que l'emploi de tels appareils est interdit, vous risquez une amende.
- Utilisez seulement les périphériques/accessoires désignés par le fabricant.
- Ne jetez pas, ne laissez pas tomber ou ne montez pas sur le système ou ses accessoires et n'exposez pas ces dispositifs à des impacts physiques violents. S'asseoir avec le système PS Vita dans une poche ou le placer au fond d'un sac à dos avec des objets lourds pourrait l'endommager.
- Ne forcez pas le système PS Vita ou ne l'exposez pas à des chocs physiques violents lorsque vous jouez.
- Ne touchez pas les parties métalliques ou n'insérez pas de corps étrangers dans les connecteurs du système ou de ses accessoires.
- Certaines pièces internes du système contiennent des aimants qui peuvent affecter les appareils d'enregistrement magnétique.
- Ne placez pas le système à proximité d'objets équipés d'une bande magnétique, tels que les cartes de crédit.
- Selon les conditions d'utilisation, le système ou l'adaptateur AC peut atteindre des températures de 40° C ou supérieures.

Ne touchez pas le système ou l'adaptateur AC pendant une période prolongée dans ces conditions. Un contact prolongé dans ces conditions peut entraîner des brûlures de basse température*.

* Les brûlures de basse température sont des brûlures qui se produisent lorsque la peau entre en contact avec des objets de températures relativement faibles (40° C ou plus) pendant une période prolongée.

- Les parents sont invités à surveiller leurs enfants lors des activités en ligne afin de garantir une utilisation sûre et responsable d'Internet. Consultez <http://www.ps-playsafeonline.com> pour plus d'informations.

Conseils de stockage

- N'exposez pas le système, la batterie ou les accessoires à des températures élevées, à une humidité excessive ou aux rayons directs du soleil.
- Ne laissez pas le système ou ses accessoires dans une voiture dont les fenêtres sont fermées (particulièrement en été).
- N'exposez pas le système ou ses accessoires à la poussière, à la fumée ou à la vapeur. Ne laissez pas de liquide ou de petits objets s'introduire dans le système ou dans ses accessoires.
- Ne placez pas le système ou ses accessoires sur des surfaces instables, inclinées ou soumises à des vibrations.
- Ne pas exposer le système à la pluie ou à l'humidité.

Utilisation de l'adaptateur AC, du cordon d'alimentation et du câble USB

- Pour votre sécurité, utilisez uniquement un adaptateur AC approuvé par ou d'origine Sony pour recharger le système PS Vita. D'autres types peuvent provoquer un incendie, l'électrocution ou une panne.

- Ne touchez pas la fiche du cordon d'alimentation avec des mains mouillées.
- Durant un orage ne touchez pas le cordon d'alimentation, l'adaptateur AC, le câble USB ou le système s'ils sont raccordés à une prise électrique.
- N'utilisez pas de source d'alimentation autre que l'adaptateur AC fourni (ou un élément de remplacement agréé).
- Avant de brancher un câble, vérifiez si les connecteurs du système (notamment le connecteur USB) ainsi que les connecteurs de l'adaptateur AC ou du câble USB sont propres. Sinon, essuyez-les avec un chiffon sec et doux.
- Si vous avez l'intention de ne pas utiliser le système pendant une période prolongée, ou lorsque vous le nettoyez, débranchez le cordon d'alimentation et tous les autres câbles.
- N'endommagez pas l'adaptateur AC ou le cordon d'alimentation :
 - Ne modifiez pas l'adaptateur AC ou le cordon d'alimentation.
 - N'enroulez pas le cordon d'alimentation ou le câble USB autour du système PS Vita ou autour de l'adaptateur AC.
 - Ne placez pas l'adaptateur AC ou le cordon d'alimentation à proximité d'une source de chaleur et ne les laissez pas chauffer.
 - Ne soumettez pas le cordon d'alimentation à une tension.
 - Quand vous déconnectez le cordon d'alimentation, saisissez-le par la fiche et retirez-le de la prise en tirant perpendiculairement à celle-ci. Ne tirez jamais sur le cordon proprement dit et surtout pas de biais.
 - Protégez le cordon d'alimentation afin qu'il ne soit piétiné ou pincé, tout particulièrement près des fiches, prises de courant et points de sortie du système.
 - N'utilisez pas le système PS Vita ou l'adaptateur AC lorsqu'ils sont recouverts par du tissu ou lorsqu'ils sont glissés dans leurs étuis. La chaleur risque de s'accumuler et de provoquer un incendie ou d'endommager le système.
- Ne branchez pas le cordon d'alimentation sur un transformateur de tension ou un convertisseur. Le raccordement du cordon d'alimentation à un transformateur utilisé pour les voyages à l'étranger ou à un adaptateur AC pour véhicule peut entraîner une augmentation de la température au sein de cet accessoire et risque de provoquer des brûlures ou une panne.
- Utilisez une prise électrique facilement accessible afin que le cordon d'alimentation puisse être débranché rapidement en cas de besoin.
- La sortie de la prise de courant doit être installée près de l'équipement et doit être facile d'accès.

Écran

- L'écran (écran tactile) est en verre et pourrait se fissurer ou se briser sous une force excessive. Si l'écran se fissure ou se brise, veuillez ne pas toucher l'écran ou les composants internes exposés.
- Lorsque vous utilisez le système, veillez à ce que la pièce soit bien éclairée et tenez-vous le plus loin possible de l'écran.
- N'exercez pas une force excessive lorsque vous appuyez sur l'écran avec le doigt. Évitez aussi d'égratigner ou de griffer l'écran avec un objet dur, notamment en métal, ou avec une pointe affûtée (notamment un crayon ou les ongles). Cela risque d'endommager ou de briser l'écran.
- Le contact prolongé avec l'eau ou la poussière risque d'endommager l'écran et de réduire sa durée de vie.
- Des pixels noirs (sombres) ou constamment allumés peuvent apparaître à certains endroits sur l'écran. L'apparition de telles taches est un phénomène normal associé aux écrans et il ne s'agit pas d'un dysfonctionnement du système. Les écrans utilisent une technologie de haute précision. Toutefois, ils peuvent posséder un nombre minimal de pixels sombres ou allumés en continu et des irrégularités de couleur ou de

luminosité peuvent apparaître sur chaque écran. Par ailleurs, une image déformée peut rester affichée à l'écran pendant plusieurs secondes après la mise hors tension du système.

- L'exposition directe aux rayons du soleil peut endommager l'écran du système. Soyez prudent lors de l'utilisation du système à l'extérieur ou à proximité d'une fenêtre.
- Lors de l'utilisation du système dans un environnement froid, il se peut que vous constatiez la présence d'ombres sur les graphiques ou que l'écran paraisse plus sombre que d'habitude. Il ne s'agit pas d'un dysfonctionnement et l'écran redevient normal lorsque la température augmente.
- Ne laissez pas des images fixes affichées à l'écran pendant une période prolongée. Cela peut avoir un effet d'image rémanente sur l'écran.

Joystick gauche / Joystick droit

- Vous ne pouvez pas retirer les joysticks. Si vous essayez de les retirer, vous risquez de vous blesser ou d'endommager le système.
- Il n'est pas possible d'utiliser les joysticks en appuyant dessus. Si vous appuyez trop fort, vous risquez de les endommager.

Utilisation des points d'accès Wi-Fi

En cas de connexion à Internet à l'aide de la fonction Wi-Fi, le système détecte automatiquement les points d'accès proches. Parmi les dispositifs détectés figure peut-être un point d'accès pour lequel vous ne disposez d'aucune autorisation. Connectez-vous uniquement à un point d'accès personnel dont vous détenez l'autorisation d'accès, ou à un point d'accès disponible par le biais d'un réseau Wi-Fi commercial. L'utilisateur est responsable de tous les frais associés à un accès Wi-Fi.

Contrôles parentaux

Le système PS Vita offre aux parents des contrôles permettant de limiter le contenu auquel les enfants et adolescents peuvent accéder ainsi que les fonctions qu'ils peuvent utiliser. Pour plus d'informations sur les contrôles parentaux, reportez-vous au Guide de l'utilisateur.

Données enregistrées

Les données enregistrées sur une carte PlayStation®Vita ou une carte mémoire risquent d'être perdues ou endommagées dans les cas suivants.

- Retrait de la carte PS Vita ou mise hors tension du système PS Vita pendant l'enregistrement ou le chargement des données.
- Retrait de la carte mémoire pendant la mise sous tension du système PS Vita.
- Utilisation dans un endroit exposé à l'électricité statique ou à des interférences électriques.

Si, pour une quelconque raison, une perte ou une altération du logiciel ou encore des données se produit, il n'est généralement pas possible de les récupérer. Il est recommandé de sauvegarder régulièrement le logiciel et les données. Sony Computer Entertainment Inc. ainsi que ses filiales et ses membres ne peuvent être tenus responsables de tout dégât ou blessure découlant de la perte ou de l'altération du logiciel ou encore des données.

Étuis et housses

Si vous placez le système dans son étui ou si vous le recouvrez, mettez-le hors tension ou en mode veille. Si vous l'utilisez alors qu'il est dans son étui ou qu'il est recouvert, la chaleur risque de s'accumuler et de l'endommager.

Ne démontez jamais le système ou ses accessoires

Utilisez le système PS Vita et ses accessoires conformément aux instructions données dans ce mode d'emploi. Aucune autorisation pour l'analyse ou la modification du système, ou pour l'analyse et l'utilisation de ses circuits internes n'est fournie. Tout démontage en annule la garantie. En outre, il existe un risque d'incendie, d'électrocution ou de dysfonctionnement.

Utilisation dans d'autres pays

Selon le pays ou la région, il existe des limitations concernant l'utilisation de certains types de ondes radio.

Dans certains cas, l'utilisation des fonctionnalités réseau du système peut entraîner une amende ou d'autres peines.

En cas de condensation d'humidité

Si vous transportez le système PS Vita directement d'un endroit froid à un endroit chaud, de l'humidité risque de se condenser à l'intérieur du système et d'empêcher son bon fonctionnement.

Dans ce cas, mettez le système hors tension et débranchez-le. Attendez que l'humidité se soit évaporée (ce qui peut prendre plusieurs heures) avant d'utiliser de nouveau le système PS Vita. Si le système ne fonctionne toujours pas correctement, veuillez contacter le service d'assistance clientèle PlayStation® dont les coordonnées figurent dans les informations de garantie du présent produit.

Soin et entretien des surfaces extérieures

Pour des raisons de sécurité, débranchez le cordon d'alimentation de la prise électrique ainsi que tout autre câble avant de procéder au nettoyage.

Nettoyage de la surface extérieure, de l'écran et de la zone de l'appareil photo

- Essuyez-les délicatement avec un chiffon doux.
- N'utilisez pas de solvants ou d'autres produits chimiques pour nettoyer la surface extérieure, l'écran ou la zone de l'appareil photo.
- N'utilisez pas de chiffon de nettoyage traité chimiquement pour frotter le système.

Nettoyage des connecteurs

Ne laissez pas de la poussière ou de la saleté s'accumuler autour des connecteurs du système PS Vita, de l'adaptateur AC, des connecteurs du câble USB ou des connecteurs d'accessoires. Si les connecteurs sont sales, il se peut que les signaux ne soient pas transmis ou reçus correctement et vous risquez de provoquer un incendie ou une électrocution. Si le connecteur du casque est sale, le son risque d'être interrompu. Nettoyez tous les connecteurs en les essuyant avec un chiffon sec et doux.

Contact avec d'autres objets

Respectez la précaution suivante afin que la surface du système PS Vita ne soit ni décolorée, ni endommagée : Ne laissez pas le système en contact direct avec de l'adhésif ou des produits en vinyle pendant une période prolongée.


Longévité de la batterie


La batterie incorporée a une durée de vie limitée. L'autonomie de la batterie diminue avec l'âge et le nombre d'utilisations.

Conseil

La durée de vie de la batterie dépend de son stockage et de ses conditions d'utilisation, notamment de facteurs de l'environnement à long terme, comme la température.

Lorsque votre système PS Vita ne fonctionne pas correctement

Appuyez sur la touche  (alimentation) et maintenez-la enfoncée jusqu'à ce que le menu du mode Sans échec apparaisse. Suivez les instructions affichées pour redémarrer le système PS Vita.

Lorsque le système PS Vita ne démarre pas en mode Sans échec, même si vous avez maintenu la touche  (alimentation) enfoncée pendant plus de 30 secondes, il est possible que la charge de la batterie soit insuffisante pour permettre la mise sous tension du système. Dans ce cas, rechargez votre système PS Vita à l'aide de l'adaptateur AC fourni.

Le mode Sans échec est un mode de démarrage de votre système PS Vita dans lequel seules quelques fonctions système sont accessibles en vue de résoudre les problèmes éventuels. En mode Sans échec, parcourez les menus à l'aide des touches de votre système PS Vita.



La présence de l'un de ces symboles sur nos emballages, produits électriques ou batteries indique que ces derniers ne doivent pas être mis au rebut comme déchets ménagers en Europe et en Turquie. Pour assurer le traitement correct de la mise au rebut, veuillez procéder à la mise au rebut auprès d'un centre de collecte agréé et dans le respect de la législation locale en vigueur ou les prescriptions en la matière. La mise au rebut des produits électriques et des batteries peut être assurée gratuitement chez certains revendeurs au moment de l'achat de produits neufs appartenant à la même catégorie. De plus, la mise au rebut des petits produits électroniques pourra être assurée gratuitement par certaines enseignes implantées dans les pays de l'UE. Demandez à votre revendeur local s'il assure ce service pour les produits que vous souhaitez mettre au rebut. Vous aiderez ainsi à préserver les ressources naturelles et à améliorer le niveau de protection de l'environnement par un traitement et une mise au rebut adaptés des déchets électriques.

Ce symbole chimique apparaît sur certaines batteries, à côté d'autres symboles. Les symboles chimiques du mercure (Hg) et du plomb (Pb) apparaissent sur les batteries qui contiennent plus de 0.0005 % de mercure ou plus de 0.004 % de plomb.

Ce produit contient une pile intégrée de façon permanente pour des raisons de sécurité, de performance ou de sauvegarde des données. La pile n'a pas à être remplacée au cours de la durée de vie du produit et seul un personnel qualifié est apte à la retirer. Afin de vous assurer du bon traitement de la pile à la fin de son cycle de vie, assurez-vous de la déposer dans une déchetterie prévue à cet effet.

Spécifications

Conception et spécifications sont sujettes à modification sans préavis. Selon la version du logiciel que vous utilisez, il est possible que le système fonctionne différemment de la manière décrite dans ce manuel.

Système PlayStation®Vita

Écran	Écran tactile capacitif multi-touches LCD 5 pouces / 12,7 cm (16:9), 960 × 544 Environ 16 770 000 couleurs affichées
Pavé tactile arrière	Pavé multi-touches capacitif
Appareils photo	Appareil photo avant, appareil photo arrière Résolution maximale : 640 × 480 (VGA)
Son	Haut-parleurs stéréo intégrés Microphone intégré
Capteurs	Système de détection des mouvements selon six axes (gyroscope à trois axes, accéléromètre à trois axes), Boussole électronique à trois axes
Localisation	Prise en charge du service de localisation Wi-Fi
Fentes et connecteurs principaux	Fente pour carte PS Vita Fente pour carte mémoire Port USB Sortie casque

Carte mémoire interne	Environ 1 Go*
Source d'alimentation	Batterie lithium-ion rechargeable intégrée : 3,7 V CC, 2 210 mAh Adaptateur AC : 5,0 V CC
Consommation électrique maximale	Environ 6 W (lors de la charge)
Dimensions extérieures	Environ 183,6 × 15,0 × 85,1 mm (largeur × hauteur × profondeur) (à l'exclusion de la partie en saillie la plus protubérante)
Poids	Environ 219 g
Température de l'environnement de fonctionnement	5° C - 35° C
Pays de fabrication	Chine

* La carte mémoire interne comporte de l'espace disponible pour les utilisateurs et de l'espace réservé au système. L'espace réellement disponible pour les utilisateurs est donc inférieur à l'espace total mentionné dans le présent document.

Fonctionnalités réseau

Wi-Fi	Prise en charge d'IEEE 802.11b/g/n*
Bluetooth®	Compatible Bluetooth® 2.1+EDR

* 802.11n n'est pris en charge que pour une configuration 1 × 1.

Adaptateur AC

Entrée	100-240 V CA, 50/60 Hz
Sortie	5 V CC, 1 500 mA (1,5 A)
Dimensions extérieures	Environ 45 × 22 × 68 mm (largeur × hauteur × profondeur) (à l'exclusion de la partie en saillie la plus protubérante)
Poids	Environ 51 g

Code régional

Des codes régionaux sont affectés aux logiciels au format PlayStation®Vita pour chacune des régions dans lesquelles le système est vendu. Sur ce système, vous pouvez utiliser des logiciels destinés aux régions suivantes :



Estimation de la durée de charge de la batterie*

Charge avec l'adaptateur AC	Environ 2 heures 40 minutes
------------------------------------	-----------------------------

* Lors de la charge d'une batterie complètement déchargée.

Autonomie estimée de la batterie

Jeux^{*1,2}	Environ 4-6 heures
Lecture de vidéo^{*1}	Environ 7 heures
Lecture de musique^{*1,3}	Environ 12 heures

*1 Lorsque la luminosité de l'écran est réglée sur sa valeur par défaut, la fonction Bluetooth® est désactivée et les écouteurs sont utilisés.

*2 Lorsque la fonction réseau est désactivée.


*3 Lorsque le système est placé en mode veille pendant la lecture de la musique.

Conseil

L'autonomie de la batterie peut varier en fonction de la luminosité de l'écran, de l'utilisation des fonctions réseau (Wi-Fi/Bluetooth®) et du type de contenu en cours de lecture.

Copyright et marques commerciales



“PS”, “PlayStation” et “(△)(○)(×)(□)” sont des marques déposées de Sony Computer Entertainment Inc.
“PSVITA” et “LIVEAREA” sont des marques commerciales de la même société.

“SONY” et “” sont des marques déposées de Sony Corporation.
“Sony Entertainment Network” est également une marque commerciale de la même société.

The Bluetooth® word mark and logos are owned by the Bluetooth SIG, Inc. and any use of such marks by Sony Computer Entertainment Inc. is under license. Other trademarks and trade names are those of their respective owners.

Toutes les autres marques déposées sont la propriété de leurs détenteurs respectifs.

Guide de l'utilisateur

Pour lire le Guide de l'utilisateur, touchez  (Guide de l'utilisateur) dans l'écran LiveArea™  (Paramètres). Une connexion Internet est requise pour lire le Guide de l'utilisateur.

Vous pouvez aussi lire le Guide de l'utilisateur en visitant le site Web suivant :

eu.playstation.com/psvita/support/manuals/

Site de mises à jour

Ce site fournit les informations les plus récentes sur les mises à jour du logiciel système, notamment la procédure de mise à jour. La mise à jour constante du logiciel système du système PS Vita permet de bénéficier des fonctionnalités supplémentaires et d'une sécurité renforcée.

Téléchargez toujours la dernière version.

eu.playstation.com/psvita/support/system-software/

Site Web d'assistance

Visitez le site Web d'assistance pour plus d'informations sur l'utilisation de votre système PS Vita et pour obtenir des réponses à vos questions techniques.

eu.playstation.com/psvita/support/

