

SONY®



PS VITA™

PlayStation Vita

Kindersicherung

HINWEIS FÜR ELTERN

Richten Sie die Kindersicherung des PlayStation®Vita-Systems ein, bevor Sie Ihr Kind spielen lassen.

Das PlayStation®Vita-System bietet Funktionen, mit denen Eltern und Erziehungsberechtigte die Nutzung des PS Vita-Systems durch ihr Kind verwalten können. Dies schließt Funktionen ein, mit denen der Online-Zugang des Kindes reguliert werden kann, wenn das PS Vita-System zur Verbindung mit dem PlayStation®Network genutzt wird. Bitte lesen Sie diesen Abschnitt aufmerksam durch, wenn Sie das PS Vita-System oder ein PlayStation®Network-Konto für Ihr Kind einrichten.

Kindersicherung des PlayStation®Vita-Systems

Sie können das PS Vita-System einrichten, um den Zugriff auf Spiele und Videos zu verhindern, die ungeeignet sind für das Alter des Kindes, welches das PS Vita-System benutzt.





Diese Sicherung wird von einem vierstelligen Passwort geschützt. Zur Einstellung, Deaktivierung oder Änderung der Kindersicherungseinstellungen benötigen Sie dieses Passwort. Wenn Sie die Kindersicherung zum ersten Mal einrichten, werden Sie aufgefordert, das Passwort festzulegen. **Teilen Sie Ihrem Kind das Passwort nicht mit.** Anweisungen zur Änderung des Passworts finden Sie unten in der Tabelle.

Da die Sicherung die Funktionalität Ihres PS Vita-Systems beeinflusst, werden Sie sie vermutlich gelegentlich deaktivieren, um einem Erwachsenen Zugriff auf Inhalte zu gestatten.

PlayStation®Network-Steuerung

Zur Nutzung vieler der Online-Funktionen des PS Vita-Systems müssen Sie ein PlayStation®Network-Konto einrichten. Wir stellen zwei unterschiedliche Arten von PlayStation®Network-Konten zur Verfügung: Hauptkonten für Benutzer über 18 Jahre und Unterkonten für Benutzer unter 18 Jahre. Nur der Hauptkontoinhaber kann ein Unterkonto einrichten. Der Hauptkontoinhaber ist verantwortlich für den Inhaber des Unterkontos und sollte ihn überwachen (weitere Informationen erhalten Sie in den Nutzungsbedingungen unter eu.playstation.com/legal). Als Hauptkontoinhaber bestimmen Sie, was Ihr Kind im PlayStation®Network sehen und tun kann.

KINDERSICHERUNG DES PLAYSTATION® VITA-SYSTEMS

Was Eltern tun können	Erklärung	Einstellung der Sicherung																																																																																																																																																		
<p>Zugriff auf Inhalte anhand der Altersfreigabe begrenzen.¹</p>	<p>Sie können die Kindersicherungsstufe des PS Vita-Systems auf „Aus“ stellen oder eine von elf Stufen wählen, um Ihr Kind daran zu hindern, auf Inhalte zuzugreifen, die für sein Alter ungeeignet sind. Die Standardeinstellung ist 9. Ob der Zugriff auf einen Inhalt möglich ist, hängt sowohl von der Kindersicherungsstufe als auch von der Altersfreigabe des betroffenen Inhalts ab.</p> <table border="1" data-bbox="604 1050 1318 1584"> <tr> <td rowspan="11" style="writing-mode: vertical-rl; transform: rotate(180deg);">Altersfreigabe</td> <td>Über 18</td> <td></td><td></td><td></td><td></td><td></td><td></td><td></td><td></td><td></td><td></td><td></td> </tr> <tr> <td>18*</td> <td></td><td></td><td></td><td></td><td></td><td></td><td></td><td></td><td></td><td></td><td></td> </tr> <tr> <td>18</td> <td></td><td></td><td></td><td></td><td></td><td></td><td></td><td></td><td></td><td></td><td></td> </tr> <tr> <td>17</td> <td colspan="11">Inhalt kann nicht betrachtet werden.</td> </tr> <tr> <td>16</td> <td></td><td></td><td></td><td></td><td></td><td></td><td></td><td></td><td></td><td></td><td></td> </tr> <tr> <td>15</td> <td></td><td></td><td></td><td></td><td></td><td></td><td></td><td></td><td></td><td></td><td></td> </tr> <tr> <td>12</td> <td></td><td></td><td></td><td></td><td></td><td></td><td></td><td></td><td></td><td></td><td></td> </tr> <tr> <td>10</td> <td></td><td></td><td></td><td></td><td></td><td></td><td></td><td></td><td></td><td></td><td></td> </tr> <tr> <td>7</td> <td></td><td></td><td></td><td></td><td></td><td></td><td></td><td></td><td></td><td></td><td></td> </tr> <tr> <td>3</td> <td></td><td></td><td></td><td></td><td></td><td></td><td></td><td></td><td></td><td></td><td></td> </tr> <tr> <td>Jedes Alter</td> <td></td><td></td><td></td><td></td><td></td><td></td><td></td><td></td><td></td><td></td><td></td> </tr> <tr> <td></td> <td></td><td>1</td><td>2</td><td>3</td><td>4</td><td>5</td><td>6</td><td>7</td><td>8</td><td>9</td><td>10*</td><td>11</td> </tr> </table> <p style="text-align: center;">Kindersicherungsstufe auf dem PS Vita-System</p> <p>*Gilt für manche Video-Inhalte.</p> <p>Wenn Ihr Kind zum Beispiel 11 Jahre alt ist, sollten Sie Zugriff auf Inhalte verhindern, die mit einer Altersfreigabe von 12 Jahren und mehr eingestuft wurden. Setzen Sie in diesem Fall die Kindersicherungsstufe des PS Vita-Systems auf 4. Je niedriger die Sicherungsstufe ist, desto restriktiver ist die Einstellung. Sie können die Einstellung der Kindersicherung auch ändern, wenn Sie es für angemessen halten.</p>	Altersfreigabe	Über 18												18*												18												17	Inhalt kann nicht betrachtet werden.											16												15												12												10												7												3												Jedes Alter														1	2	3	4	5	6	7	8	9	10*	11	<p> (Einstellungen) ●▶ [Starten] ●▶ [Sicherheit] ●▶ [Kindersicherung]</p> <p>Überprüfung der Kindersicherungs-einstellungen für Spiele und andere Anwendungen: Berühren und halten Sie den Startbildschirm. Der Startbildschirm wechselt in den Bearbeiten-Modus.</p> <p>[Anwendungssymbol] ●▶ [Information] ●▶ [Kindersicherung]</p> <p>Überprüfung der Kindersicherungs-einstellungen für Videos:</p> <p>Wählen Sie in der  (Videos)-Anwendung den Inhalt aus der Liste, den Sie überprüfen wollen.</p> <p> (Optionen) ●▶ [Löschen]</p> <p>Der Bildschirm wechselt in den „Liste bearbeiten“-Modus.</p> <p> (Information) ●▶ [Kindersicherung]</p> <p>Um die Einstellung zu ändern, müssen Sie alle aktiven Anwendungen schließen.</p>
Altersfreigabe	Über 18																																																																																																																																																			
	18*																																																																																																																																																			
	18																																																																																																																																																			
	17		Inhalt kann nicht betrachtet werden.																																																																																																																																																	
	16																																																																																																																																																			
	15																																																																																																																																																			
	12																																																																																																																																																			
	10																																																																																																																																																			
	7																																																																																																																																																			
	3																																																																																																																																																			
	Jedes Alter																																																																																																																																																			
		1	2	3	4	5	6	7	8	9	10*	11																																																																																																																																								

¹ Einige Inhalte haben möglicherweise keine Altersfreigabe. Selbst, wenn Sie die Kindersicherung eingestellt haben, sollten Sie regelmäßig den Gebrauch des PS Vita-Systems durch Ihr Kind überwachen.

<p>Nutzung des Internet-Browsers sperren.</p>	<p>Sie können die Nutzung des Internet-Browsers des PS Vita-Systems sperren. Bitte beachten Sie, dass diese Sicherung nicht den Start von Anwendungen auf dem PS Vita-System verhindert, die sich automatisch mit dem Internet verbinden.</p>	
<p>Benutzung und Sammlung von Standortdaten verhindern.</p>	<p>Einige Spiele und Dienste für das PS Vita-System sammeln und benutzen Daten über den geografischen Standort des Benutzers. Sie können das Sammeln der Standortdaten Ihres Kindes verhindern. Diese Option kann standardmäßig so eingestellt sein, dass sie die Sammlung und Benutzung von Standortdaten des Benutzers verhindert. In diesem Fall müssen Sie diese Einstellung ändern, um das Sammeln und Benutzen solcher Daten zuzulassen². Bitte beachten Sie, dass diese Sicherung, wenn sie aktiviert ist, Ihr Kind daran hindert, bestimmte Spiele und Dienste zu nutzen, die Standortdaten erfordern.</p>	
<p>Das Passwort des PS Vita-Systems festlegen oder ändern.</p>	<p>Um die oben genannten Kindersicherungsfunktionen einzurichten, auszuschalten oder zu ändern, benötigen Sie ein Passwort. Wenn Sie Ihr Passwort vergessen haben, müssen Sie Ihr PS Vita-System zurücksetzen.</p>	<p>Wenn Sie die Kindersicherung zum ersten Mal einrichten, werden Sie dazu aufgefordert, ein vierstelliges Passwort einzugeben. Geben Sie die Zahl ein. [OK]</p> <p>Um Ihr Passwort zu ändern, geben Sie bitte Ihr aktuelles Passwort und anschließend das neue Passwort ein. Zur Bestätigung müssen Sie das neue Passwort zwei Mal eingeben.</p> <p>Wenn Sie Ihr Passwort vergessen, müssen Sie ihr PS Vita-System auf die Originaleinstellungen zurücksetzen.</p> <p> (Einstellungen) ●▶ [Formatieren] ●▶ [PS Vita-System zurücksetzen]</p>

² In bestimmten Regionen erfolgt diese Sicherung für einige Spiele und Dienste für Kinder unter 13 Jahren automatisch und kann durch die Eltern nicht deaktiviert werden.

INTERNET- & PLAYSTATION®NETWORK-KINDERSICHERUNGEN

Was Eltern tun können	Erklärung	Einstellung der Sicherung
Internetnutzung sicherer machen.	Sie können vorinstallierte Web-Filtersoftware auf dem PS Vita-System aktivieren. Web-Filtersoftware kann helfen, Zugriff auf gefährliche oder schädliche Websites zu verhindern. ³	 (Browser) ●▶ [Starten] ●▶  (Optionen) [Einstellungen] ●▶ [Sicherheit] ●▶ [Trend Micro Web Security]
Online-Chat und benutzergenerierte Inhalte sperren.	Sie können Ihr Kind daran hindern, mit Benutzern anderer PS Vita-Systeme online zu chatten oder benutzergenerierte Inhalte auszutauschen. Bitte beachten Sie: 1. Möglicherweise können Sie dadurch nicht verhindern, dass Ihr Kind bestimmte Anwendungen für das PS Vita-System nutzt. 2. Diese Sicherung verhindert nicht die Nutzung der Nachrichtensysteme von PlayStation®Network-Gruppen zum Senden und Erhalten von Freundschaftsanfragen und Nachrichten.	Es handelt sich hierbei um die Sicherung eines Unterkontos. Sie müssen ein Hauptkonto und anschließend ein damit verbundenes Unterkonto für Ihr Kind einrichten. Bitte beachten Sie, dass Sie möglicherweise Ihr Hauptkonto von Ihrem PS Vita-System trennen müssen, um ein Unterkonto für ein Kind zu erstellen, das dasselbe PS Vita-System benutzt. Dazu müssen Sie Ihr PS Vita-System auf die Originaleinstellungen zurücksetzen. Zum Trennen des Hauptkontos:  (Einstellungen) ●▶ [Formatieren] ●▶ [PS Vita-System zurücksetzen]
Zugriff auf Inhalte im PlayStation®Store abhängig vom Alter sperren.	Eltern können ihr Kind daran hindern, Inhalte im PlayStation®Store zu betrachten oder herunterzuladen, die für ihr Alter ungeeignet sind. Dabei wird die Altersfreigabe des Inhalts mit dem Alter des Kindes verglichen, wie es in der PlayStation®Network-Registrierung hinterlegt wurde. ⁴	Zum Erstellen des Unterkontos:  (Einstellungen) ●▶ [Starten] ●▶ [PlayStation®Network] ●▶ [Einschreiben]

³ Dafür kann eine zusätzliche Gebühr anfallen. ⁴ In bestimmten Regionen erfolgt diese Sicherung automatisch und kann durch die Eltern nicht deaktiviert werden.

<p>Den maximalen Geldbetrag festlegen, der im PlayStation®Store ausgegeben werden kann.</p>	<p>Ihr Kind kann über sein Unterkonto Geld aus dem PlayStation®Network-Guthaben Ihres Hauptkontos ausgeben (weitere Informationen hierzu in den Nutzungsbedingungen unter eu.playstation.com/legal). Sie können den Maximalbetrag festlegen, den Ihr Kind monatlich im PlayStation®Store ausgeben darf.⁵</p>	
--	---	--

⁵ PlayStation®Store ist nur in bestimmten Ländern und Regionen und in bestimmten Sprachen verfügbar. Die Inhalte und Dienste, die im PlayStation®Store angeboten werden, unterscheiden sich abhängig vom Land und der Region. Kontaktieren Sie den Kundenservice in Ihrem Land oder Ihrer Region für weitere Informationen.



eu.playstation.com