

SONY®



PS3®

PlayStation 3

Festplattenlaufwerk (mit Montagehalterung)

Bedienungsanleitung

Kompatibles Gerät

PlayStation®3-System (CECH-400x-Serie)

Hinweise

Um die sichere Verwendung dieses Produkts zu gewährleisten, lesen Sie diese Bedienungsanleitung und die PlayStation®3-Bedienungsanleitung vor der Inbetriebnahme bitte gründlich durch und bewahren Sie sie sorgfältig auf. Eltern und Erziehungsberechtigte sollten diese Anleitung lesen und sicherstellen, dass Kinder alle Sicherheitsmaßnahmen befolgen.

Sicherheit

- Das Produkt nicht hohen Temperaturen, hoher Feuchtigkeit oder direktem Sonnenlicht aussetzen.
- Zerlegen oder modifizieren Sie das Produkt auf keinen Fall.
- Setzen Sie das Produkt keinem Rauch, Staub oder Dampf aus.
- Bewahren Sie das Produkt außerhalb der Reichweite von Kleinkindern auf. Kinder könnten kleine Teile verschlucken, was zu Verletzungen führen kann.

Umgang mit dem Gerät

- Schalten Sie aus Sicherheitsgründen unbedingt das PS3™-System aus und trennen Sie es vom Stromnetz, bevor Sie das Festplattenlaufwerk einbauen oder austauschen.
- Die Festplatte ist ein empfindliches Teil und sollte stets mit Sorgfalt behandelt werden. Damit keine Software und keine Daten verloren gehen oder beschädigt werden und auch die Festplatte nicht beschädigt wird, befolgen Sie bitte genau die im Folgenden aufgelisteten Sicherheitsmaßnahmen:
 - Bitte das System und die Festplatte nicht werfen, fallen lassen oder anderweitig starken Vibrationen oder Erschütterungen aussetzen.
 - Achten Sie darauf, dass weder Flüssigkeiten noch kleine Fremdkörper in das System oder die Festplatte gelangen.
 - Berühren Sie die Anschlüsse nicht und führen Sie keine Fremdkörper in die Anschlüsse ein.
 - Das System oder die Festplatte dürfen nicht in der Nähe von Magnetfeldern, wie sie beispielsweise durch Magnete oder Lautsprecher erzeugt werden, aufgestellt werden. Legen Sie auch keine Gegenstände in die Nähe der Festplatte, die eventuell empfindlich auf magnetische Kräfte reagieren (z. B. Armbanduhren oder Kreditkarten).
 - Stellen Sie keine schweren Gegenstände auf die Festplatte.
 - Bewahren Sie die Festplatte an einem kühlen, trockenen Ort auf.
- Die Innenteile des PS3™-Systems sind direkt nach dem Betrieb heiß. Lassen Sie das System zunächst abkühlen, bevor Sie anfangen, die Festplatte herauszunehmen.
- Achten Sie darauf, sich nicht die Finger zwischen den Teilen einzuklemmen oder sich die Hände oder Finger an den Ecken der Teile zu verletzen.
- Bringen Sie unbedingt die Festplattensteckplatz-Abdeckung wieder an, bevor Sie das PS3™-System einschalten. Wenn diese Abdeckung nicht angebracht ist, kann es im System zu einem Wärmestau kommen.
- Zum Anziehen oder Lösen von Schrauben verwenden Sie einen geeigneten Kreuzschlitzschraubenzieher. Wenn die Größe nicht stimmt, kann die Kerbe am Schraubenkopf beschädigt werden.

- Sie sollten nach Möglichkeit in regelmäßigen Abständen Sicherungen der Daten auf der Festplatte durchführen, um einem möglichen Datenverlust oder einer Beschädigung Ihrer Daten entgegenzuwirken. Falls aus irgendeinem Grund Software oder Daten verloren gehen oder beschädigt werden oder die Festplatte beim autorisierten Kundendienst formatiert werden muss, können Software oder Daten unter Umständen nicht mehr wiederhergestellt oder repariert werden. Beachten Sie bitte, dass Sony Computer Entertainment Inc. sowie deren Tochterunternehmen und Händler nicht für Datenverluste oder beschädigte Daten, Dateien oder Software haftbar gemacht werden kann.

Einbauen des Festplattenlaufwerks in das PS3™-System

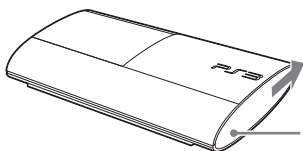
1 Schalten Sie das PS3™-System mit der Power-Taste aus.

Die Power-Kontroll-Leuchte leuchtet nun rot, und das System wird in den Stand-by-Modus versetzt.

2 Entfernen Sie das Netzkabel und anschließend die anderen Kabel vom System.

Ziehen Sie aus Sicherheitsgründen zuerst den Stecker des Netzkabels aus der Steckdose und lösen Sie dann die anderen Kabel.

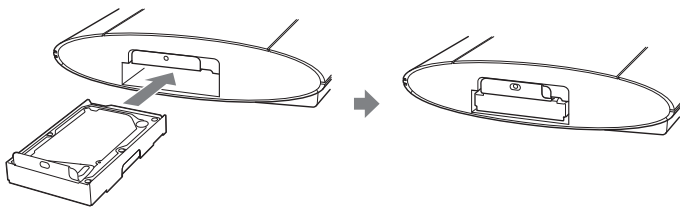
3 Schieben Sie die Festplattensteckplatz-Abdeckung zum Entfernen in die vom Pfeil angezeigte Richtung.



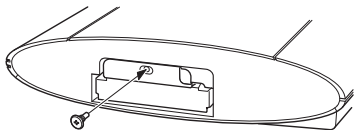
Festplattensteckplatz-Abdeckung

4 Legen Sie das Festplattenlaufwerk in das PS3™-System ein.

Vergewissern Sie sich, dass das Festplattenlaufwerk vollständig in das PS3™-System eingelegt wurde.



- 5 Befestigen Sie das Festplattenlaufwerk mit einer blauen Schraube am PS3™-System.**



- 6 Bringen Sie die Festplattensteckplatz-Abdeckung wieder an.**

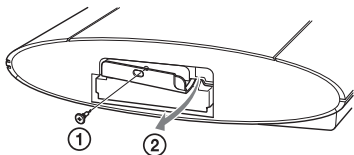
Entfernen des Festplattenlaufwerks aus dem PS3™-System

- 1 Entfernen Sie die Festplattensteckplatz-Abdeckung.**

Befolgen Sie die Schritte 1 bis 3 unter "Einbauen des Festplattenlaufwerks in das PS3™-System" oben.

- 2 Entfernen Sie das Festplattenlaufwerk aus dem PS3™-System.**

- ① Entfernen Sie die blaue Schraube.
- ② Ziehen Sie die rechte Griffseite in Ihre Richtung und entnehmen Sie anschließend das Festplattenlaufwerk.



Kopieren von Daten auf das Festplattenlaufwerk

Schalten Sie das PS3™-System ein und befolgen Sie dann die Anweisungen auf dem Bildschirm. Daten, die vor dem Einbau des Festplattenlaufwerks auf dem PS3™-System gespeichert wurden, werden auf das installierte Festplattenlaufwerk kopiert.

Hinweis

Alle Daten, die zuvor auf dem installierten Festplattenlaufwerk gespeichert wurden, werden gelöscht.

Hinweise

In den folgenden Fällen müssen vor dem Einbauen des Festplattenlaufwerks Daten auf dem PS3™-System gesichert werden:

- Dieses Produkt wird zu einem späteren Zeitpunkt durch ein anderes Festplattenlaufwerk ersetzt.

• Das Produkt wird in ein System der CECH-400xC-Serie eingebaut. Die Daten können dann nach der Installation auf dem Festplattenlaufwerk wiederhergestellt werden. Weitere Informationen dazu finden Sie im Benutzerhandbuch (manuals.playstation.net/document/).

Technische Daten

| | |
|--|----------------------|
| Äußere Abmessungen (Breite × Höhe × Länge) | Ca. 75 × 27 × 103 mm |
| Gewicht | Ca. 136 g |
| Kapazität | 250 GB ¹ |
| Temperatur der Betriebsumgebung | 5 °C - 35 °C |

*1 Die Festplattenkapazität wird auf Grundlage des Dezimalsystems berechnet (1 GB = 1.000.000.000 Bytes). Die System-Software für dieses PS3™-System berechnet die Kapazität auf Grundlage des Binärsystems (1 GB = 1.073.741.824 Bytes), wodurch geringere Kapazität und weniger freier Speicherplatz angezeigt werden. Die Differenz zwischen den angezeigten Werten entspricht daher nicht einer Differenz zwischen der tatsächlichen Anzahl von Bytes. Ein Teil der Festplattenkapazität ist für die Systemverwaltung, Wartung und für zusätzliche Optionen reserviert. Dies geschieht möglicherweise bei der Installation von System-Software oder anderer Software. Daher variiert die verfügbare Festplattenkapazität je nach System, Version der System-Software oder verfügbaren Optionen und steht Ihnen nicht vollständig zur Verfügung.

Das Design und die technischen Daten können ohne vorherige Ankündigung geändert werden.

GARANTIE

Dieses Produkt ist ab Kaufdatum 12 Monate lang durch die Herstellergarantie geschützt, wie sie im Handbuch des PS3™-Systems beschrieben ist. Alle Einzelheiten erfahren Sie im Handbuch des PS3™-Systems.

Der Hersteller dieses Produktes ist Sony Computer Entertainment Inc., 1-7-1 Konan, Minato-ku, Tokio 108-0075 Japan.

Autorisierter Vertreter für EMC (elektromagnetische Verträglichkeit) und Produktsicherheit in Europa ist die Sony Deutschland GmbH, Hedelfinger Strasse 61, 70327 Stuttgart, Deutschland. Vertrieb in Europa durch Sony Computer Entertainment Europe Ltd, 10 Great Marlborough Street, London, W1F 7LP, United Kingdom.

Hergestellt in Thailand.



Dieses Symbol auf unseren Elektroprodukten oder deren Verpackung weist darauf hin, dass das entsprechende Produkt in Europa nicht als Haushaltsmüll entsorgt werden darf. Um die ordnungsgemäße Abfallbehandlung sicherzustellen, entsorgen Sie es bitte gemäß örtlichen Gesetzen und Verordnungen für die Entsorgung von Elektrogeräten. Dadurch tragen Sie zur Erhaltung der natürlichen Ressourcen und Förderung des Umweltschutzes bei der Behandlung und Entsorgung von Elektromüll bei.

"PS", "PlayStation" and "PS3" are registered trademarks of Sony Computer Entertainment Inc.
"SONY" and "SONY" are registered trademarks of Sony Corporation.



eu.playstation.com/ps3

