

SONY®



PlayStation®5 Цифровое издание

Руководство по безопасности

ПРЕДУПРЕЖДЕНИЕ

Поражение электрическим током

Во избежание поражения электрическим током не открывайте корпус. Для ремонта обращайтесь только к квалифицированному специалисту.

Движущиеся лопасти вентилятора

Держите руки и другие части тела на безопасном расстоянии от лопастей вентилятора.



Приступ при воздействии мельканий света (фотосенситивная или светочувствительная эпилепсия)

Если вы страдаете эпилепсией или тяжелыми приступами, то **перед использованием этой консоли проконсультируйтесь у врача.** Некоторые люди чувствительны к мерцанию или миганию света, геометрических форм и узоров, могут страдать недиагностированными эпилептическими состояниями и испытывать эпилептические припадки во время видеоигр или просмотра видеоматериалов.

НЕМЕДЛЕННО ПРЕКРАТИТЕ ИСПОЛЬЗОВАНИЕ и проконсультируйтесь у врача, если во время видеоигр или просмотра видеоматериалов у вас возникли какие-либо из перечисленных ниже проблем со здоровьем или симптомов при воздействии мелькающего или мерцающего света или при другом световом воздействии: дискомфорт глаз, ухудшение зрения, головная боль, мышечные судороги, спазмы и любые другие непроизовольные движения, потеря сознания, потеря адекватности восприятия, потеря ориентации.

В дополнение к вышеизложенному НЕМЕДЛЕННО ПРЕКРАТИТЕ ИСПОЛЬЗОВАНИЕ при появлении во время игры перечисленных ниже симптомов: головная боль, головокружение, тошнота, утомление, симптомы как при укачивании, дискомфорт или боль в любых частях тела – глазах, ушах, ладонях, руках, ногах. Если такое состояние не проходит, **обратитесь за медицинской помощью.**

Радиоизлучение

Радиоизлучение может создать помехи для электронного оборудования и медицинских приборов (например, для кардиостимуляторов) или вызвать их повреждение, что приведет к тяжелым последствиям.

- Лица, пользующиеся электрокардиостимуляторами и другими медицинскими приборами, перед работой в беспроводной сети (с применением функций Bluetooth® и беспроводной локальной сети) должны проконсультироваться с врачом или изготовителем медицинского прибора.

- Работа в беспроводной сети не допускается в следующих местах:
 - зоны, в которых работа в беспроводной сети запрещена, например больницы. При работе с консолью на территории медицинских учреждений соблюдайте правила, установленные для этих учреждений;
 - зоны пожарной сигнализации, автоматических дверей, и другого автоматизированного оборудования.

Магниты

Данные изделия содержат магниты, которые могут создавать помехи для кардиостимуляторов, дефибрилляторов, программируемых шунтирующих клапанов и других медицинских устройств. Не размещайте данные изделия вблизи таких медицинских устройств или лиц, использующих такие медицинские устройства. Перед использованием данных изделий проконсультируйтесь с врачом.

Использование гарнитур и наушников

Использование гарнитур или наушников (не входят в комплект) на высокой громкости может привести к необратимому нарушению слуха. Используйте при безопасном уровне громкости. Со временем звук повышенной громкости может показаться нормальным, но будет повреждать органы слуха. Если у вас появится звон в ушах или звуки речи покажутся вам приглушенными, прекратите использование гарнитур или наушников и проверьте слух. Чем выше громкость, тем быстрее может быть поврежден слух.

Литиевые батарейки



ВНИМАНИЕ: данная консоль содержит встроенную литий-ионную кнопочную батарею.

- Батарея содержит вредные вещества. Новые и использованные батареи необходимо хранить в недоступном для детей месте.
- При проглатывании или попадании внутрь организма другими способами встроенная литий-ионная кнопочная батарея может нанести значительный вред здоровью и даже привести к гибели менее чем за 2 часа.
- Если вы считаете, что батарея могла быть проглочена или попала внутрь организма другим способом, немедленно обратитесь к врачу.

Не трогайте поврежденные или протекающие литий-ионные батареи. Если электролит протечет из встроенной батареи, немедленно прекратите использование изделия и свяжитесь со службой технической поддержки. Если электролит попал на одежду, кожу или в глаза, немедленно промойте чистой водой и обратитесь к врачу. Содержащийся в батарее электролит может привести к слепоте.

Соответствие нормативным требованиям



Изготовитель данного устройства или компания, от имени которой изготовлено данное устройство - Сони Интерэктив Энтертейнмент Инк, 1-7-1 Конан, Минато-ку, Токио, 108-0075, Япония.

Импортер на территории стран Таможенного Союза - АО «Сони Электроникс», Россия, 123103, Москва, Карамышевский проезд, 6.


Дата изготовления указана на упаковке или на этикетке изделия после символов P/D в формате: P/D: MM.YYYY, где MM – месяц, а YYYY – год изготовления.

Системное программное обеспечение

Использование консоли PlayStation®5 означает согласие с условиями лицензионного соглашения системного программного обеспечения Сони Интерэктив Энтертейнмент Инк. Более подробную информацию см. по адресу doc.dl.playstation.net/doc/ps5-eula/.

Если обновление не удается выполнить через Интернет, вы можете использовать USB-накопитель. Подробнее см. playstation.com/system-software.

Обновление системного программного обеспечения консоли PS5™ позволяет использовать дополнительные функции, повысить удобство использования и уровень безопасности. Всегда выполняйте обновление до последней версии.

Чтобы узнать, как совершать обновления с вашей консоли PS5, перейдите на начальный экран, выберите **Настройки**  > **Руководство пользователя, здоровье и безопасность и прочая информация** > **Руководство пользователя**.

Содержание

ПРЕДУПРЕЖДЕНИЕ	2
Соответствие нормативным требованиям.....	3
Системное программное обеспечение.....	3
Меры предосторожности	6
Установка и снятие крышек.....	10
Установка SSD M.2.....	11
Характеристики	13
ГАРАНТИЯ.....	14
Авторские права и товарные знаки	16

Меры предосторожности

Перед использованием устройства внимательно прочитайте это руководство и сохраните его для дальнейшего использования. Родителям и опекунам следует ознакомиться с этим руководством и следить, чтобы дети соблюдали все меры предосторожности.

Безопасность

При разработке данного изделия учтены все требования к обеспечению безопасности пользователя. Однако любой электрический прибор при неправильном использовании является потенциальным источником возгорания, поражения электрическим током или травмы. Для обеспечения безопасной работы изделия следуйте данной инструкции. Ознакомьтесь со всеми предупреждениями, мерами предосторожности и инструкциями. Если у вас возникают вопросы в связи с любой информацией, изложенной в настоящем руководстве, обратитесь в соответствующую службу технической поддержки PlayStation®, контактную информацию которой можно найти в гарантийном разделе.

Использование кабеля питания

- Регулярно проверяйте кабель питания на наличие повреждений, пыли и грязи на сетевой вилке или электрической розетке.
- Немедленно прекратите использование, извлеките кабель питания из электрической розетки и отсоедините любые другие кабели, если устройство работает в нештатном режиме, издает необычные звуки или запах или слишком нагревается.

Использование вибрации беспроводного контроллера

- Если беспроводной контроллер находится на плоской поверхности, вибрация беспроводного контроллера во время игры может привести к падению контроллера, что в свою очередь может стать причиной травмы или неисправности.
- Не используйте функцию вибрации или функцию триггерного эффекта, если у вас есть заболевания или травмы костей, суставов и мышц кистей и рук. Если у вас есть подобные заболевания или травмы, во время игры обязательно отключайте данные функции контроллера. Чтобы включить или отключить функции, выберите **Настройки** > **Аксессуары** на начальном экране.

Использование панели

- Не используйте консоль без панели. В противном случае это может привести к возгоранию, поражению электрическим током или неполадкам в работе.

Опасность травмирования маленьких детей

- Храните изделие в недоступном для маленьких детей месте. Дети могут проглотить мелкие детали или запутаться в кабелях, что может привести к травме, несчастному случаю или неисправности устройства.

Уровень громкости

- Чтобы избежать нарушений слуха: не увеличивайте громкость гарнитуры или наушников на длительное время;
- старайтесь не увеличивать громкость для заглушения внешних шумов;
- уменьшайте громкость, если вы не слышите речи людей, находящихся рядом.

Использование и обслуживание консоли

Размещение консоли

- При установке и работе с консолью требуется соблюдать минимальное расстояние расположения от тела, равное 20 см.
- Не используйте консоль в местах, к которым закрыт доступ воздуха, или в местах, где консоль может нагреться. При невыполнении данной рекомендации консоль может перегреться, что приведет к возгоранию, травме или возникновению неисправности.
- Если консоль перегреется, на экране появится соответствующее уведомление. Если после этого вы продолжите работу с консолью, это может привести к выходу устройства из строя. Увидев такое сообщение, выключите консоль и дайте ей остыть. После остывания переместите устройство в хорошо проветриваемое помещение, которое не будет подвержено воздействию высоких температур. Убедитесь, что вентиляционные отверстия консоли не заблокированы, а если у вас установлен SSD M.2 — что отводящие тепло элементы правильно к нему подключены. См. раздел «Установка SSD M.2» (•► на стр. 11, чтобы узнать больше об отводящих тепло элементах.
- Во время использования, транспортировки или хранения не подвергайте консоль, аксессуары или батарею воздействию высоких температур, высокой влажности и прямых солнечных лучей.

Хорошо освещенное помещение

- Используйте устройство в хорошо освещенном помещении и располагайте его на безопасном расстоянии от экрана телевизора.

Перерывы

- Старайтесь не использовать консоль слишком долго. Включайте в каждый час игры 15-минутный перерыв.
- Не рекомендуется играть, если вы чувствуете усталость или нуждаетесь в отдыхе.
- Если у вас появилось чувство усталости, дискомфорта или боли в руках при работе с беспроводным контроллером, немедленно прекратите использование консоли. Если такое состояние не проходит, обратитесь к врачу.
- Если у вас имеются какие-либо из перечисленных ниже проблем со здоровьем, немедленно прекратите использование консоли. Если симптомы сохраняются, обратитесь к врачу.
 - Головокружение, тошнота, усталость или симптомы, похожие на укачивание.
 - Дискомфорт или боль в какой-либо части тела, например в глазах, ушах, руках, кистях рук или предплечьях.

Жидкости, пыль, дым, пар

- Не прикасайтесь к изделию во время грозы.
- Не используйте изделие вблизи водоемов.
- Не допускайте попадания внутрь изделия жидкости, мелких частиц или инородных предметов.
- Не подвергайте изделие воздействию пыли, дыма или пара. Кроме того, не устанавливайте консоль в местах, подверженных большому скоплению пыли или сигаретного дыма. Частицы пыли или сигаретного дыма осаждаются на внутренних компонентах, что может привести к возникновению неполадок в консоли.

Использование основания

- Используйте входящее в комплект основание для установки консоли в соответствии с инструкциями. При установке консоли без основания и не следуя имеющимся рекомендациям, существует риск получения травмы, повреждения или неисправности. Инструкции по установке основания см. в Кратком справочнике.
- Чтобы пользоваться консолью в вертикальном положении, необходимо прикрепить основание к ней при помощи винта. Во время игры на консоли винт может нагреваться. Будьте осторожны при попытке снять основание или переместить устройство сразу после использования.

Использование панели

- Не используйте консоль без панели — это может привести к возгоранию, удару током или поломке устройства. Не снимайте панель с консоли сразу же после использования. Основная часть консоли PS5 может быть все еще горячей, и прикосновение к панели может вызвать ожоги. Если вам нужно снять панель, отключите консоль, вытащите из нее кабель питания и другие провода и дождитесь полного остывания устройства.

Размещение и обращение

- Соблюдайте осторожность при переноске консоли. При недостаточном надежном захвате возможно падение консоли, которое может привести к повреждению оборудования или травме. При переноске консоль следует держать только за панель. При креплении основания к консоли крепко держите консоль не только за панель.
- Не перемещайте консоль и не изменяйте ее положение, когда индикатор питания горит или мигает. Это может привести к потере или повреждению данных или повреждению консоли.
- Не вставляйте и не кладите предметы на консоль, не ставьте ее так, чтобы консоль тесно соприкасалась с другими устройствами.
- Не устанавливайте консоль и подключаемые аксессуары на пол или в местах, где о них можно споткнуться.
- Не касайтесь разъемов консоли или аксессуаров.

Отключение питания

- Не выключайте консоль во время сохранения или загрузки данных с накопителей SSD или USB.
- Извлекайте вилку кабеля питания из электрической розетки, только когда индикатор питания не горит. Если отключить кабель питания, когда индикатор питания горит или мигает, это может привести к потере или повреждению данных или повреждению консоли.

Низкотемпературные ожоги

- Во время использования не допускайте долгого контакта тела с консолью, а также с воздухом, выходящим из вентиляционных отверстий консоли. Длительный контакт может привести к низкотемпературному ожогу.

Статический разряд

- При использовании гарнитуры или наушников в условиях повышенной сухости возможен небольшой кратковременный статический разряд. Он происходит в результате накопления статического электричества в организме и не является следствием неисправности гарнитуры или наушников.

Безопасное использование детьми

- Родителям рекомендуется следить за сетевой игрой детей для обеспечения безопасного и ответственного использования Интернета. Подробнее см. веб-сайт playstation.com/safety.

Транспортировка

- Транспортировка должна выполняться в оригинальной упаковке изготовителя.

Вентиляционные отверстия

Не перекрывайте вентиляционные отверстия. Для обеспечения надлежащей вентиляции следуйте приведенным ниже инструкциям.

- Расположите консоль на расстоянии не менее 10 см от поверхности стены.
- Не устанавливайте консоль на ковровое покрытие или на ковер с длинным ворсом.
- Не устанавливайте консоль в узком, тесном пространстве.
- Не накрывайте консоль тканью.
- Не допускайте скопления пыли на вентиляционных отверстиях. Для удаления скопленной пыли используйте специальный инструмент, например ручной пылесос. Перед очисткой рекомендуется снять крышки, а затем удалить скопления пыли с помощью ручного пылесоса. Подробнее о том, как снять крышки, описано в разделе «Установка и снятие крышек» (▶▶ стр. 10).

Условия хранения

Размещение консоли, кабеля питания, батареи или аксессуаров в приведенных ниже местах во время работы может привести к возгоранию, поражению электрическим током, травме, неполадкам или неисправностям.

- Места, подверженные большому скоплению дыма, пара или пыли.
- Места, подверженные повышенной влажности, воздействию прямым солнечным лучам, а также места, подверженные высоким температурам, например вблизи нагревательных приборов или места, к которым закрыт доступ воздуха и температура может подниматься.
- Неустойчивые, наклонные или вибрирующие поверхности.
- Продукцию следует хранить в оригинальной упаковке в темных, сухих, чистых, вентилируемых помещениях, изолированными от мест хранения кислот и щелочей.

Использование беспроводного контроллера

Встроенная батарея

- **Меры предосторожности** – использование встроенной батареи:
 - Этот беспроводной контроллер оснащен литий-ионной перезаряжаемой батареей.
 - Перед использованием беспроводного контроллера ознакомьтесь со всеми инструкциями по работе и зарядке батареи и точно соблюдайте их.
 - Обращайтесь с данной батареей с особой осторожностью. Неадекватное использование может привести к возгоранию и ожогам.
 - Запрещается разбирать, ломать, нагревать и сжигать батарею.
 - Не оставляйте батарею подключенной к зарядному устройству на протяжении длительного времени, если беспроводной контроллер не используется.
 - Всегда утилизируйте использованные батареи в соответствии с местным законодательством и требованиями.

Датчик перемещения

- При использовании функции датчика перемещения беспроводного контроллера необходимо соблюдать следующие требования. Если контроллер заденет окружающих людей или предметы, это может вызвать его повреждение или причинить вред окружающим.
 - Перед началом использования функции датчика перемещения убедитесь, что вокруг вас достаточно свободного места.
 - Крепко держите беспроводной контроллер, чтобы избежать его случайного повреждения и причинения вреда окружающим.
 - Используя беспроводной контроллер с подключенным к консоли PS5 кабелем USB, убедитесь, что вокруг достаточно свободного места, и следите за тем, чтобы кабель не задевал окружающих людей и предметы.

Совместимость

- Контроллеры, предназначенные для использования с консолями PlayStation®, PlayStation®2 и PlayStation®3, например аналоговые контроллеры (DUALSHOCK® и DUALSHOCK®2) и беспроводной контроллер DUALSHOCK®3, не совместимы с консолью PS5. Беспроводной контроллер DUALSHOCK®4 совместим с программным обеспечением формата PlayStation®4 на консоли PS5, но не совместим с программным обеспечением формата PS5 на консоли PS5.

Световая панель

- Не смотрите пристально на световую панель на контроллере, когда она мигает. Если вспышки света вызовут у вас дискомфорт или боль в какой-либо части тела, немедленно прекратите использование устройства.

Зарядка

- Выполняйте зарядку при температуре от 10°C до 30°C. При других условиях зарядка может занять больше времени. Если беспроводной контроллер не используется в течение длительного времени, рекомендуется полностью заряжать батарею по крайней мере раз в год, чтобы сохранить функциональные возможности батареи.

Ограниченный срок службы

- Срок службы батареи ограничен. Время работы от батареи будет постепенно уменьшаться вследствие регулярного использования и с течением времени. Срок работы батареи также зависит от способа хранения, условий использования, окружающей среды и других факторов.

Использование кабеля питания

- Для обеспечения безопасной работы регулярно проверяйте кабель питания. При повреждении немедленно прекратите использование и обратитесь в соответствующую службу технической поддержки PlayStation®, контактную информацию которой можно найти в гарантийном разделе.
- Используйте только прилагаемый кабель питания. Кабель питания предназначен только для использования с данной консолью и не должен использоваться с другими электрическими устройствами.
- Не касайтесь мокрыми руками сетевой вилки кабеля питания.
- Не допускайте сжатия или перегиба кабеля питания, в особенности у сетевой вилки, у розетки и в месте присоединения кабеля к консоли.
- Не ставьте на кабель тяжелые предметы.
- Не располагайте кабель питания вблизи нагревательного оборудования и не подвергайте его воздействию тепла.
- Не подсоединяйте кабель питания к трансформатору или инвертору. Подсоединение кабеля питания к трансформатору напряжения для заграничных поездок или к инвертору для использования консоли в автомобиле может привести к перегреву консоли, что в свою очередь может стать причиной ожогов или неисправности.

- Не допускайте скопления пыли или посторонних веществ у разъема AC IN. Перед подключением к консоли или к электрической розетке кабеля питания проверьте, нет ли пыли или посторонних веществ на сетевой вилке, соединительном конце кабеля, электрической розетке или на разъеме AC IN на задней панели консоли. Если сетевая вилка или разъем загрязнены, перед подключением протрите их сухой тканью.
- Перед очисткой, перемещением или снятием панели с консоли необходимо вытащить кабель питания из электрической розетки. Если в ближайшее время вы не планируете пользоваться консолью, кабель питания также следует отключить от электросети.
- Чтобы отключить кабель питания от электросети, возьмитесь за штекер и вытяните его из розетки прямо на себя. Не вытаскивайте штекер, держась за провод, и не выдергивайте его под углом.

Не разбирайте и не вносите изменения в консоль и аксессуары

Используйте консоль и аксессуары в соответствии с инструкциями, приведенными в документации к изделию. Не разрешается анализ и модификация консоли и аксессуаров, а также анализ и использование примененных в них схемотехнических решений. В случае несанкционированной модификации консоли или аксессуаров гарантия будет аннулирована. В консоли нет компонентов, обслуживание которых может выполняться пользователем.

Сеть

- Для подключения к сети необходимо широкополосное интернет-соединение.
- Все расходы, связанные с доступом в Интернет, несет пользователь. Для получения подробных сведений см. информацию, предоставленную вашим сервисным центром, или обратитесь к поставщику услуг доступа к сети Интернет.
- Используйте только кабель Ethernet, совместимый с сетями 10BASE-T, 100BASE-TX или 1000BASE-T. Не используйте кабель, предназначенный для традиционной телефонной линии, или кабели, не упомянутые в настоящей документации. При использовании кабеля неподходящего типа через разъем LAN может проходить больше электрического тока, чем необходимо, что может стать причиной перегрева, возгорания или неисправности.

Функция беспроводной связи

- Функция беспроводных сетевых подключений консоли поддерживает диапазон частот 2,4 ГГц (WLAN, Bluetooth®) / 5 ГГц (WLAN). Диапазон радиочастот 2,4 ГГц поддерживается для использования различными устройствами. Консоль способна минимизировать воздействие других устройств, работающих в том же диапазоне частот. Однако в отдельных случаях помехи от других устройств могут уменьшить скорость соединения, сократить диапазон сигнала или привести к внезапному прерыванию связи.
- Использование диапазона частот 5150–5350 МГц разрешено только для работы внутри помещения. Установка в транспортных средствах, поездах и летательных аппаратах для диапазона частот 5250–5350 МГц запрещена.

- При использовании функции сканирования консоли для выбора точки доступа беспроводной сети могут быть найдены точки доступа, не предназначенные для общего пользования. Подключайтесь только к разрешенной точке доступа, либо к точке, доступной через беспроводные сети общего пользования или общественные точки доступа.

Конденсация влаги

Если консоль переносится с холода в теплое помещение, то внутри консоли может сконденсироваться влага. В этом случае консоль может работать неправильно. Выключите консоль и извлеките вилку из розетки до тех пор, пока влага не испарится (этот процесс может занять несколько часов). Если консоль продолжает работать неправильно, обратитесь в соответствующую службу технической поддержки PlayStation®, контактную информацию которой можно найти в гарантийном разделе.

Очистка

По соображениям безопасности перед очисткой консоли или подключения к ней аксессуаров отсоедините кабель питания от электросети.

Внешние поверхности (пластиковая панель консоли и корпус беспроводного контроллера)

- Протрите сухой мягкой тканью.
- Чтобы предотвратить изменение цвета и качества поверхности консоли или периферийных устройств, следуйте приведенным ниже инструкциям.
 - Не распыляйте и не наносите инсектициды или летучие вещества, в том числе растворители, бензол или спирт. Не протирайте изделие тканью, пропитанной химическими средствами.
 - Не кладите контроллер или гарнитуру сверху на консоль.

Разъемы

Не используйте разъемы консоли, если они загрязнены. Они могут неправильно проводить электричество. При наличии загрязнений протрите сухой тканью.

Установка и снятие крышек

Снимите с устройства крышки для установки SSD M.2 или очистки изделия.
Перед установкой или крышек застелите плоскую поверхность мягкой тканью и аккуратно поставьте туда консоль.

⚠ Внимание

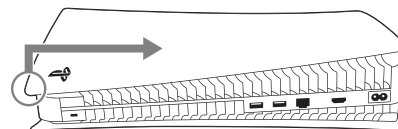
- Хранить в недоступных для маленьких детей местах. Мелкие части, например винты, могут быть проглочены и привести к удушью.
- После выключения консоли PS5 и отсоединения кабеля питания и других кабелей дождитесь, пока консоль остынет, прежде чем снять или установить панели корпуса. Основное устройство консоли PS5 может быть горячим сразу после использования, поэтому длительное держание консоли в руках может стать причиной ожогов.
- Следите за тем, чтобы не защемить пальцы в щелях между деталями и не пораниться об острые углы.

Перед тем как включить консоль, убедитесь, что крышки установлены правильно. В случае некорректной установки крышек основной модуль устройства может перегреваться.

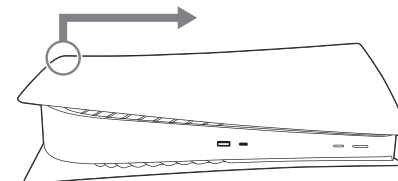
- 1 Перейдите в центр управления и выберите **Питание** > **Выключить систему PS5**.
Экран погаснет, а индикатор питания моргнет белым и выключится.
- 2 Отключите от устройства кабель питания и другие провода и дождитесь полного остывания консоли PS5.
Сразу после отключения основной модуль консоли будет горячим на ощупь.
- 3 Отсоедините основание.

- 4 Снимите крышки, осторожно потянув их вверх в указанном стрелкой направлении.

Верхняя крышка

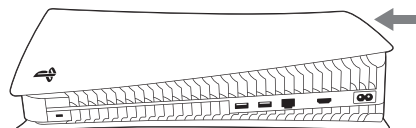


Нижняя крышка

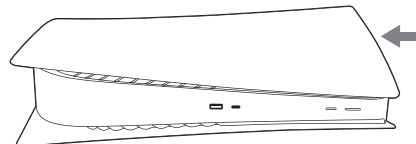


- 5 Установите крышки, нажав на них в указанном стрелкой направлении до щелчка.

Верхняя крышка



Нижняя крышка



- 6 Подключите кабель питания, другие кабели и установите на место основание, а затем включите питание.

Установка SSD M.2

SSD-хранилище M.2 использует флеш-память. Вы можете приобрести SSD M.2 в любом магазине комплектующих и установить его в консоль PSS, чтобы увеличить доступный объем памяти для хранения данных игр и приложений.

Виды SSD M.2

Можно использовать SSD M.2 со следующими параметрами:

Шина	M.2 NVMe SSD (Key M) с поддержкой PCI-Express Gen 4x4
Объем	От 250 ГБ до 4 ТБ
Поддерживаемые размеры	2230, 2242, 2260, 2280, 22110
Размеры с учетом теплоотводящего механизма	Ширина: до 25 мм Длина: 30/42/60/80/110 мм Толщина: до 11,25 мм (до 8,0 мм над платой, до 2,45 мм под платой)

Примечания

- Поддерживаются как односторонние, так и двухсторонние устройства.
- SSD M.2 SATA не поддерживаются.
- Работа с буферной памятью хоста (HMB) на устройствах с поддержкой этой функции недоступна.
- Внимательно изучите параметры диска перед покупкой и обратитесь к продавцу или производителю, если у вас возникнут какие-либо вопросы. SIE не гарантирует, что любой накопитель SSD M.2, соответствующий указанным выше требованиям, будет корректно работать с вашей консолью, и не несет ответственности за выбор, использование и качество работы изделий сторонних производителей.

Теплоотводящий механизм SSD M.2

SSD-накопители M.2, которые можно использовать с этим устройством, работают на высоких скоростях и вследствие этого могут сильно нагреваться. Если в комплект SSD M.2 не входит механизм для отвода тепла, самостоятельно подключите к нему радиатор, присоедините пластину из металла с высокой теплопроводностью или сделайте и то и другое. Инструкции по подключению системы охлаждения можно найти в приложенном к ней руководстве. Если вы используете накопитель без дополнительного охлаждения или охлаждающие элементы отключились во время работы, основная плата консоли может перегреться, что повысит риск ее выхода из строя.

Установка и снятие SSD M.2

Предупреждения об опасности

Внимание

Перед тем как снова включить консоль, убедитесь, что панель корпуса и крышка гнезда расширения установлены правильно. В случае некорректной установки этих частей основная часть устройства может перегреваться.

Примечания

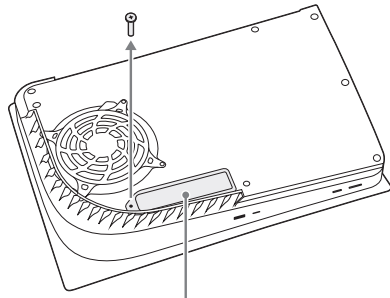
- Прежде чем устанавливать или снимать накопитель, прикоснитесь к заземленному металлическому предмету, чтобы сбросить с тела статическое электричество. Если этого не сделать, оно может повредить SSD M.2 или консоль PSS. Некоторые детали SSD-накопителя особенно чувствительны к статическому электричеству, поэтому будьте осторожны.
- Не прикасайтесь к контактам SSD M.2 или разъему расширения консоли PSS.
- Чтобы избежать стирания насечек на головках винтов, используйте совпадающую с ними по размеру отвертку.
- Постарайтесь не уронить мелкие детали, например винты или проставки, внутрь основной части консоли PSS. Если это все же произошло, не подключайте устройство к электросети и обратитесь за помощью на сайт службы поддержки (►► см. заднюю сторону обложки).

Установка SSD M.2

Подробнее о мерах безопасности при установке SSD M.2 и о крышках описано в разделе «Установка и снятие крышек» (►► стр. 10).

- Необходимо использовать SSD-хранилища M.2 с версией системного программного обеспечения 21.02-04.00.00 или более поздней.
- Перед установкой SSD-накопителя M.2 застелите плоскую поверхность мягкой тканью и аккуратно поставьте туда консоль.

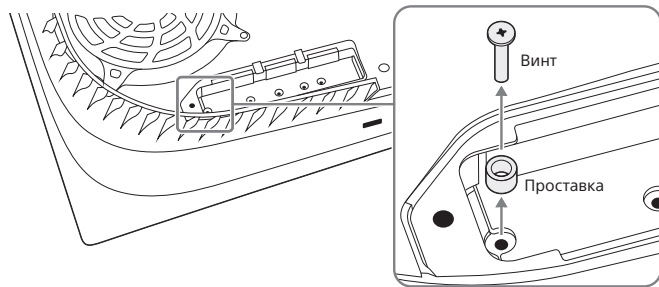
- 1 Снимите нижнюю крышку (→ стр. 10).
- 2 Выкрутите винт из крышки гнезда расширения и снимите ее.



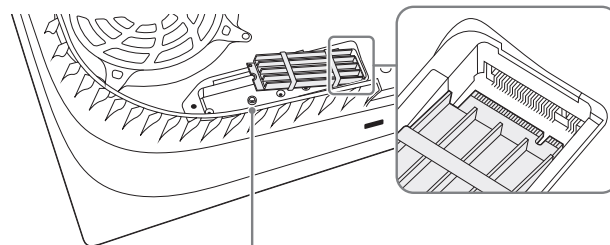
Крышка гнезда расширения

- 3 Установите SSD M.2 в разъем расширения.

① Уберите винт и проставку, а затем подгоните ее под размер вашего SSD M.2.

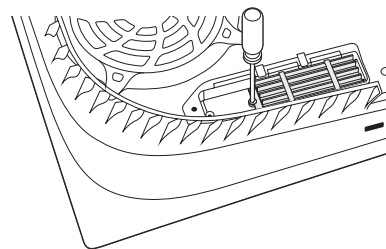


② Возьмите SSD M.2 за край и соотнесите его с меткой на разъеме расширения. Направьте SSD M.2 по диагонали вверх и плотно вставьте его в разъем до конца. Далее показан SSD M.2 с системами отвода и поглощения тепла.



Проставка

③ Наклоните SSD M.2 вниз и закрепите его с помощью винта.



- 4 Прикрепите крышку гнезда расширения и затяните винт.
- 5 Установите нижнюю крышку (→ стр. 10).
- 6 Подключите кабель питания, другие кабели и установите на место основание, а затем включите питание.

После включения консоли PS5 на экране появится интерфейс форматирования хранилища. Следуйте инструкциям, чтобы отформатировать SSD M.2.

Советы

- Если вы потеряли какие-либо детали, например крышку гнезда расширения, винты или проставки, обратитесь в службу поддержки через сайт (⇨ см. заднюю сторону обложки).
- Информацию о типах поддерживаемых данных и том, как сохранить данные игр в хранилище SSD M.2, можно найти в руководстве пользователя (⇨ см. заднюю сторону обложки).

Снятие SSD M.2

Перед снятием SSD-накопителя M.2 застелите плоскую поверхность мягкой тканью и аккуратно поставьте туда консоль.

- 1 Снимите нижнюю крышку (⇨ стр. 10).
- 2 Выкрутите винт из крышки гнезда расширения и снимите ее.
- 3 Выкрутите винт, закрепленный на SSD M.2.
- 4 Слегка приподнимите диск, возьмите его за край и потяните вверх по диагонали.
- 5 Затяните винт на проставке.
- 6 Прикрепите крышку гнезда расширения и затяните винт.
- 7 Установите нижнюю крышку (⇨ стр. 10).

Характеристики

Конструкция и технические характеристики могут быть изменены без уведомления. Консоль может работать иначе, чем описано в данном руководстве, в зависимости от используемой версии системного программного обеспечения.

Консоль PlayStation®5

Основной процессор	Одночиповый нестандартный процессор Процессор: x86-64-AMD Ryzen™ Zen2, 8 ядер/16 потоков Графический процессор: 10 TFLOPS, AMD на основе графического ядра Radeon™ RDNA
Память	GD DR6 16 ГБ
Накопитель	Нестандартный SSD*1, 825 ГБ
Ввод/вывод*2	Разъем USB Type-A (Hi-Speed USB) Разъем USB Type-A (SuperSpeed USB 10 Гбит/с) x2 Разъем USB Type-C® (SuperSpeed USB 10 Гбит/с) Разъем расширения (Key M)
Сеть	Ethernet (10BASE-T, 100BASE-TX, 1000BASE-T) IEEE 802.11 a/b/g/n/ac/ax Bluetooth® 5.1
AV-выход	Разъем HDMI™ OUT*3
Электрические характеристики	220-240 В ~ 1,60 А 50/60 Гц
Номинальная мощность	340 Вт
Внешние габариты (без выступающих частей)	Прибл. 390 × 92 × 260 мм (длина × толщина × ширина)
Вес	Прибл. 3,4 кг
Рабочая температура	От 5°C до 35°C
Страна изготовления	Китай

*1 Часть емкости накопителя SSD зарезервирована для системного администрирования консоли, технического обслуживания и реализации дополнительных функций. В результате размер свободного пространства на накопителе SSD может варьироваться.

*2 Эксплуатация всех подключенных устройств не гарантируется.

*3 Используйте прилагающийся кабель HDMI.

Беспроводной контроллер

Входящий ток	5 В \approx 1 500 мА
Тип батареи	Встроенная литий-ионная батарея
Напряжение батареи	3,45 В \approx
Емкость батареи	1 560 мАч
Рабочая температура	От 5°C до 35°C
Вес	Прибл. 280 г
Страна изготовления	Китай

ГАРАНТИЯ

ГАРАНТИЯ

Благодарим за приобретение данного продукта. Надеемся, что вы будете им довольны. Под термином «продукт» подразумевается консоль PlayStation® и любые официально одобренные дополнительные устройства PlayStation®, поставляемые в одной упаковке с консолью PlayStation®.

Внимание: системное программное обеспечение, заранее установленное в продукте или предоставляемое позднее в виде исправленных или обновленных версий, не продается вам, а предоставляется по лицензии и предназначено только для использования в качестве составляющей продукта. Условия лицензии на системное программное обеспечение см. на сайте по адресу playstation.com/legal.

Данная гарантия предоставляется вам как первому покупателю данного экземпляра продукта компанией Sony Interactive Entertainment Europe Limited (далее – SIEE), расположенной по адресу: 10 Great Marlborough Street, London, W1F 7LP, United Kingdom. Гарантия предоставляется лично вам и не может использоваться кем бы то ни было другим. Данная гарантия является дополнением к вашим законным правам потребителя (предоставляемым соответствующим законодательством) и ни в коей мере их не нарушает. Наша гарантия: SIEE гарантирует отсутствие дефектов, связанных с материалами и с изготовлением продукта, которые могли бы привести к неудовлетворительной работе продукта при нормальном использовании, в соответствии с условиями, изложенными ниже. В случае возникновения неисправности продукта компания обязуется бесплатно отремонтировать или, по усмотрению SIEE, заменить любой компонент данного продукта, если неисправность связана с дефектами материалов или изготовления, выявленными в течение 1 (одного) года с даты первоначальной покупки (далее – «гарантийный период»). Замена производится на новый или восстановленный компонент или узел (по усмотрению компании SIEE). На замененный компонент или консоль распространяется гарантия на больший из двух сроков – 3 (три) месяца или срок, оставшийся от первоначального гарантийного периода. Данная гарантия не распространяется на ваши данные и любое программное обеспечение или игры для PlayStation®, включенные в продукт или поставляемые в одной упаковке с ним, на любые дополнительные устройства PlayStation®, произведенные не SIEE и не по заказу SIEE, а также на любые аксессуары PlayStation®.

ВАЖНАЯ ИНФОРМАЦИЯ

1. Если потребуется предъявить претензию по данной гарантии, обратитесь в службу технической поддержки вашего региона по телефону или по электронной почте для получения инструкций по возврату.
 2. Поскольку SIEE поставляет данный продукт в следующие страны: Азербайджан, Беларусь, Грузия, Индия, Казахстан, Кыргызстан, Российская Федерация, Таджикистан, Туркменистан, Украина и Узбекистан, данная гарантия действительна во всех перечисленных странах, если оригинальный кассовый чек, квитанция, счет-фактура или другой документ, подтверждающий покупку (в котором указана дата покупки и название компании-продавца), без изменений и разборчиво читаемый, предоставляется вместе с продуктом до истечения гарантийного периода.
 3. SIEE оставляет за собой право отказать клиенту в гарантийном обслуживании, если:
 - a. любая гарантийная наклейка или серийный номер продукта были повреждены, изменены, сделаны нечитаемыми или удалены; и
 - b. имеются доказательства того, что была предпринята попытка (успешная или нет) открыть или снять корпус продукта способом, который не соответствует инструкциям производителя.
 4. В соответствии с данной гарантией SIEE по собственному усмотрению может отремонтировать или заменить продукт или компонент продукта в течение 21 дня после получения неисправного продукта от клиента. Все замененные продукты и/или их компоненты являются собственностью SIEE.
 5. Ремонт или замена может сопровождаться установкой последней версии системного или встроенного программного обеспечения.
 6. Продукты со съемным жестким диском (HDD):
 - a. для получения гарантийного обслуживания устройств со съемным жестким диском при обращении в службу технической поддержки необходимо предоставить устройство вместе с оригинальным жестким диском;
 - b. при ремонте и замене устройства будет выполнено форматирование жесткого диска;
 - c. вы понимаете и соглашаетесь с тем, что форматирование жесткого диска приведет к потере сохраненных данных, файлов и программного обеспечения. Во избежание потери любых программ, данных или файлов, которые необходимо сохранить, перед передачей устройства со съемным жестким диском на гарантийное обслуживание следует, если это возможно, сделать резервные копии данных, файлов и программ, а затем удалить их с жесткого диска. Для защиты конфиденциальной информации рекомендуется выйти из учетной записи PlayStation™Network на своей консоли PlayStation®.
 7. Продукты с твердотельным накопителем (SSD):
 - a. при ремонте или замене продукта будет выполнено форматирование твердотельного накопителя;
 - b. вы понимаете и соглашаетесь с тем, что форматирование твердотельного накопителя приведет к потере сохраненных данных, файлов и программного обеспечения. Во избежание потери любых программ, данных или файлов, которые необходимо сохранить, перед передачей продукта с твердотельным накопителем на гарантийное обслуживание следует, если это возможно, сделать резервные копии данных, файлов и программ, а затем удалить их с твердотельного накопителя. Для защиты конфиденциальной информации рекомендуется выйти из учетной записи PlayStation™Network на своей консоли PlayStation®.
 - c. Перед отправкой устройства на ремонт по данной гарантии необходимо извлечь дополнительный SSD-накопитель, если он был установлен ранее.
 8. Во избежание повреждений, потери или уничтожения данных с других съемных носителей, дополнительного оборудования, аксессуаров или неоригинальных компонентов необходимо извлечь данные устройства перед тем, как передать продукт в центр гарантийного обслуживания.
 9. Данная гарантия не распространяется на сохраненные файлы и программное обеспечение. SIEE не несет ответственности за любые потери и повреждения ваших данных, файлов и программного обеспечения, связанные с вашим обращением в центр гарантийного обслуживания.
 10. Рекомендуется регулярно делать резервные копии данных, сохраненных на жестком диске, чтобы предотвратить потерю или изменение данных, файлов и программного обеспечения, хотя некоторые материалы не подлежат резервному копированию и должны быть повторно установлены пользователем.
 11. Вы не сможете предъявлять претензии в рамках данной гарантии, если повреждение продукта обусловлено следующими причинами:
 - a. коммерческое использование, несчастный случай, небрежное отношение, неправильное использование (включая, без ограничений, использование данного продукта не в целях, для которых он предназначен, и (или) без соблюдения инструкций по эксплуатации и обслуживанию, а также установку или использование без соблюдения требований действующих местных технических стандартов и (или) стандартов по безопасности);
 - b. использование вместе с любыми неавторизованными дополнительными устройствами и аксессуарами (включая, без ограничений, устройства, улучшающие качество игр, жесткие диски, адаптеры и источники питания);
 - c. любые переделки, регулировки и изменения данного продукта, выполненные не в соответствии с инструкциями по надлежащему использованию и ремонту продукта;
 - d. техническое обслуживание, ремонт либо попытка технического обслуживания или ремонта, выполненные организациями технического обслуживания, не уполномоченными компанией SIEE;
 - e. использование вместе с любыми несанкционированными программами, заражение вирусами, пожар, наводнение и другие стихийные бедствия;
 - f. использование и (или) обслуживание продукта в целях, не относящихся к домашнему или личному использованию, или в условиях, не соответствующих техническим характеристикам продукта.
 12. Вы не сможете предъявлять претензии в рамках данной гарантии при любом существенном нарушении лицензии на системное программное обеспечение (см. playstation.com/legal).
 13. В пределах, допустимых действующим законодательством, данная гарантия будет единственным и исключительным средством при устранении дефектов данного продукта, и все другие гарантии, положения и условия, выраженные или подразумеваемые в отношении данного продукта, не применяются. Поэтому ни SIEE, ни любое другое подразделение Sony, ни их поставщики, ни авторизованные сервисные центры не несут ответственности за любые специальные, случайные, непрямые или косвенные потери или повреждения, включая потерю данных, каким бы образом они ни возникли.
 14. SIEE не предоставляет гарантию на продукты и услуги третьих сторон, которые могут предоставляться в связи с данным продуктом.
- Если требуется выполнить ремонт продукта, на который не распространяется данная гарантия, за рекомендацией обратитесь в службу технической поддержки вашего региона. Если вы находитесь в стране, не указанной в приведенном выше списке, обратитесь по месту приобретения продукта.

Контактные данные службы поддержки:

AZ Azərbaycan

GE საქართველო

KG Кыргызстан

TJ Тоҷикистон

TM Türkmenistan

UZ O'zbekiston

+7 495 258 7669

BY Беларусь

8 820 0071 7667

IN भारत गणराज्य

1800-103-7799

sonyindia.care@ap.sony.com

KZ Қазақстан

8-800-070-70-35

info@sony.ru

RU Россия

8 800 200 7667

info@sony.ru


UA Україна

0 800 307 669

info@sony.ua

Авторские права и товарные знаки

«PS», «PlayStation», «PSS», «PS5», «DUALSHOCK» и «PlayStation Shapes Logo» являются зарегистрированными товарными знаками или товарными знаками Сони Интерэक्टив Энтертейнмент Инк.

«SONY» и «» являются зарегистрированными товарными знаками или товарными знаками Сони Групп Корпорейшн.

AMD, Radeon and Ryzen are trademarks of Advanced Micro Devices, Inc.

The Bluetooth® word mark and logos are registered trademarks owned by Bluetooth SIG, Inc. and any use of such marks by Sony Interactive Entertainment Inc. is under license. Other trademarks and trade names are those of their respective owners.

The terms HDMI and HDMI High-Definition Multimedia Interface, and the HDMI Logo are trademarks or registered trademarks of HDMI Licensing Administrator, Inc. in the United States and other countries.

USB-IF SuperSpeed USB Trident logo is a registered trademark of USB Implementers Forum, Inc.

USB Type-C® and USB-C® are registered trademarks of USB Implementers Forum.

Все другие товарные знаки принадлежат соответствующим владельцам.


Реализацию осуществлять в соответствии с действующими требованиями законодательства.

Отслужившее изделие утилизировать в соответствии с действующими требованиями законодательства.

Краткий справочник

Узнайте больше о настройке консоли PS5 и использовании ее основных функций во входящем в комплект кратком справочнике.

Руководство пользователя

Узнайте обо всех возможностях вашей консоли PS5. Узнайте о настройке параметров и использовании всех функций. Для просмотра Руководства пользователя необходимо подключение к Интернету. На начальном экране консоли PS5 перейдите в **Настройки**  > **Руководство пользователя**, **здоровье и безопасность** и прочая информация > **Руководство пользователя**.

Веб-сайт службы поддержки клиентов

Найдите информацию о поддержке онлайн, в том числе пошаговые инструкции по поиску и устранению неисправностей и часто задаваемые вопросы, по адресу playstation.com/help.



Информация, содержащаяся в данном руководстве, может быть изменена без уведомления.

Коммерческое использование или аренда данного изделия запрещены.



Sony
Interactive
Entertainment