

SONY®



## PlayStation®Camera

Instrukcja obsługi

## Przed użyciem

- Należy uważnie przeczytać niniejszą instrukcję obsługi oraz inne instrukcje dotyczące kompatybilnego sprzętu. Instrukcje należy zachować na przyszłość.
- Zawsze aktualizuj system do najnowszej wersji oprogramowania systemu.

## Środki ostrożności

### Bezpieczeństwo

- Unikaj zbyt długiego korzystania z tego produktu. W trakcie każdej godziny grania zrób sobie 15-minutową przerwę.
- Produkt należy przechowywać poza zasięgiem małych dzieci. Małe dzieci mogą uszkodzić produkt, powodując jego nieprawidłowe działanie. Mogą też połknąć niewielkie części, owijać się przewodami albo przypadkowo spowodować obrażenia u siebie lub u innych osób.

### Używanie i obsługa

- Nie umieszczaj produktu na powierzchniach, które są niestabilne, pochylone lub podatne na wibracje.
- Produkt nie może mieć kontaktu z płynami.
- Nie należy dotykać produktu mokrymi rękoma.
- Nie należy rzucać ani upuszczać produktu, ani narażać go na silne wstrząsy fizyczne.
- Nie należy umieszczać na produkcie ciężkich przedmiotów.
- Nie należy dotykać wnętrza złącza ani wkładać do niego innych przedmiotów.
- Żadne przedmioty metalowe nie mogą zetknąć się ze złączem.
- Nie należy demontować ani modyfikować produktu.

## Ochrona powierzchni zewnętrznych produktu

Aby zapobiec nadmiernemu zużyciu się lub zmianie koloru powierzchni zewnętrznych produktu, należy przestrzegać poniższych instrukcji.

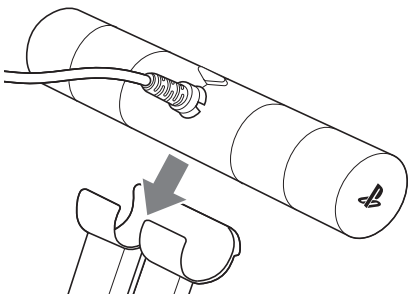
- Nie należy pozostawiać przez dłuższy czas gumowych lub winylowych przedmiotów na elementach zewnętrznych produktu.
- W celu czyszczenia produktu należy używać suchej, miękkiej szmatki. Nie należy używać rozpuszczalników ani innych środków chemicznych. Nie należy wycierać produktu za pomocą ściereczki nasączonej chemikaliami.

## Warunki przechowywania

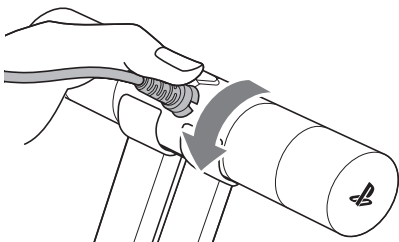
- Nie wystawiać produktu na działanie wysokich temperatur, wysokiej wilgotności ani bezpośrednio padających promieni słonecznych.
- Nie należy wystawiać produktu na działanie kurzu, dymu lub pary.

## Montowanie podstawki

- 1** Włóż kamerę do podstawki.



- 2** Dopasuj wycięcia w podstawie przewodu do podstawki, a następnie wciśnij podstawę przewodu w podstawkę.

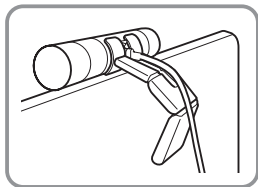
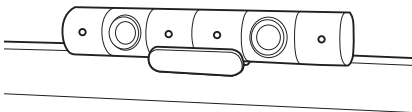


## Podłączanie i instalacja

Podłącz kamerę do portu AUX systemu PlayStation®4, a następnie ustaw ją na górze (pośrodku) telewizora lub przed nim (również pośrodku).

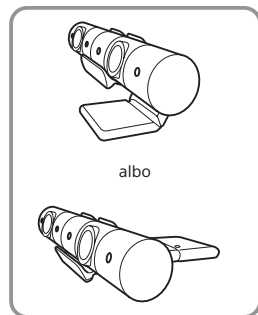

### Ustawianie kamery na górze telewizora

Aby zapobiec spadaniu kamery, należy zabezpieczyć ją po ustawieniu na górze telewizora, wyginając podstawkę w odpowiedni sposób.



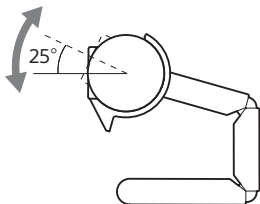
### Ustawianie kamery przed telewizorem

Kamerę można ustawić również przed telewizorem, wyginając podstawkę w odpowiedni sposób.



## Wskazówki

- Jeżeli system PS4™ nie rozpozna kamery, należy odłączyć przewód kamery i podłączyć go ponownie. Jeśli kamera wciąż nie jest rozpoznawana, należy wyłączyć system PS4™ i włączyć go ponownie.
- Jeżeli dwa obiektywy kamery zabrudzą się, trzeba je wytrzeć miękką szmatką.
- Kąt widzenia można wyregulować, obracając kamerę. Staraj się nie obracać kamery zbyt mocno, ponieważ może to spowodować jej odłączenie od podstawki. Nie pozwól, aby inne elementy metalowe weszły w kontakt ze złączami.



## Parametry techniczne

<b>Znamionowa moc wejściowa</b>	3,5V $\approx$ 500 mA
<b>Wymiary zewnętrzne (bez podstawki)</b>	ok. 159 × 28 × 28 mm (szerokość × wysokość × długość)
<b>Waga (bez podstawki)</b>	ok. 152 g
<b>Rozdzielczość kamery (maksymalnie)</b>	1280 × 800 pikseli × 2
<b>Kamera</b>	Kamera stereo
<b>Zasięg kamery</b>	30 cm ~ $\infty$ /85°
<b>Mikrofony</b>	Zestaw mikrofonów 4-kanalowych
<b>Długość przewodu</b>	ok. 2 m
<b>Temperatura pracy</b>	5 do 35 °C
<b>Kraj produkcji</b>	Chiny

Projekt i parametry techniczne mogą ulec zmianie bez powiadomienia.

## GWARANCJA

Niniejszy produkt jest objęty 12-miesięczną gwarancją producenta, obowiązującą od daty zakupu. Szczegółowe informacje zawiera gwarancja dostarczona wraz z systemem PS4™.

---

Ten produkt został wyprodukowany przez firmę Sony Interactive Entertainment Inc., 1-7-1 Konan Minato-ku Tokio, 108-0075 Japonia lub w jej imieniu.

Import do Europy i dystrybucja: Sony Interactive Entertainment Europe Limited, 10 Great Marlborough Street, Londyn, W1F 7LP, Wielka Brytania.

Autoryzowanym przedstawicielem odpowiedzialnym za wydawanie i przechowywanie Deklaracji Zgodności jest firma Sony Belgium, bijkantoor van Sony Europe Limited, Da Vincilaan 7-D1, 1935 Zaventem, Belgium.


---



Jeśli widzisz ten symbol na dowolnym z naszych produktów elektrycznych lub jego opakowaniu, wskazuje on, że ten produkt nie powinien być wyrzucany do standardowych pojemników ze śmieciami w Unii Europejskiej, Turcji lub innym kraju, w którym dostępne są osobne systemy zarządzania odpadami. Aby zapewnić właściwe przetwarzanie odpadów, usuń je poprzez autoryzowany ośrodek ich zbierania, zgodnie z odpowiednimi prawami i wymaganiami. Produkty elektryczne i akumulatory można też pozostawić bezpłatnie u sprzedawcy podczas zakupu nowego produktu tego samego rodzaju. Co więcej, w krajach Unii Europejskiej więksi sprzedawcy mogą bezpłatnie przyjmować niewielkie odpady elektryczne. Zapytaj lokalnego sprzedawcę czy taka usługa jest dostępna dla produktów, których chcesz się pozbyć. W ten sposób pomożesz chronić środowisko naturalne i poprawisz standardy ochrony środowiska w dziedzinie przetwarzania i usuwania odpadów elektrycznych.



„PS” „PlayStation” oraz „PS4” to zastrzeżone znaki towarowe lub znaki towarowe firmy Sony Interactive Entertainment Inc.

„SONY” i „ Sony Corporation” to zastrzeżone znaki towarowe firmy Sony Corporation.



Sony  
Interactive  
Entertainment

