



# **Bezprzewodowy zestaw słuchawkowy Gold**

Instrukcja obsługi

CUHYA-0080



## **OSTRZEŻENIE**

Aby zapobiec potencjalnym uszkodzeniom słuchu, nie należy słuchać dźwięku o wysokim poziomie głośności przez długi czas.

## **Bezpieczeństwo i środki ostrożności**

Przed rozpoczęciem użytkowania produktu, dokładnie przeczytaj informacje zawarte w niniejszej instrukcji obsługi i na opakowaniu. Należy również przeczytać instrukcje obsługi systemu PlayStation®4. Całą dokumentację należy zachować w celu użycia w przyszłości.

Aby uzyskać bardziej szczegółowe instrukcje dotyczące korzystania z tego produktu, patrz: [playstation.com/support](http://playstation.com/support)

### **Bezpieczeństwo**

- Należy stosować się do wszystkich ostrzeżeń, środków ostrożności oraz instrukcji.
- **ZAGROŻENIE ZADŁAWIENIEM** – produkt zawiera niewielkie części. Należy przechowywać go poza zasięgiem małych dzieci.
- Jeśli podczas korzystania z bezprzewodowego zestawu słuchawkowego poczujesz zmęczenie, dyskomfort lub ból głowy, natychmiast zaprzestań używania tego produktu. Jeśli twoje samopoczucie nie poprawi się, skontaktuj się z lekarzem.
- Unikaj za długiego korzystania z bezprzewodowego zestawu słuchawkowego. Co około 15 minut należy robić przerwy.
- Używanie zestawu słuchawkowego z ustawionym wysokim poziomem głośności może spowodować trwałą utratę słuchu. Należy ustawiać bezpieczny poziom głośności. Z czasem coraz głośniejszy dźwięk zaczyna brzmieć normalnie, ale w rzeczywistości może prowadzić do uszkodzeń słuchu. W razie dzwonienia w uszach lub trudności z rozpoznawaniem mowy należy zaprzestać używania produktu i udać się do lekarza w celu sprawdzenia słuchu. Im poziom głośności jest wyższy, tym szybciej może nastąpić pogorszenie słuchu. Aby chronić słuch:
  - Należy ograniczyć czas korzystania z zestawu słuchawkowego z ustawionym wysokim poziomem głośności.
  - Należy unikać zwiększania głośności w celu zagłuszenia hałasu z otoczenia.
  - Należy obniżyć poziom głośności, jeśli użytkownik nie słyszy głosów osób mówiących w pobliżu.
- Należy zaprzestać użytkowania zestawu słuchawkowego w przypadku wystąpienia podrażnienia skóry.

### **Używanie i obsługa**

- Nie należy rzucać lub upuszczać zestawu słuchawkowego, ani narażać ich na silne fizyczne wstrząsy.
- Do czyszczenia zestawu słuchawkowego należy używać miękkiej, suchej ściereczki. Nie należy używać rozpuszczalników ani innych środków chemicznych. Nie należy wycierać ich ściereczką nasączoną chemikaliami.

- Nie należy demontować zestawu słuchawkowego ani wkładać czegokolwiek do ich wnętrza, ponieważ może to spowodować uszkodzenia elementów wewnętrznych lub obrażenia u użytkownika.
- W przypadku nieprawidłowego użytkowania akumulator używany w tym urządzeniu może stwarzać zagrożenie pożarem lub poparzeniem chemicznym. Nie należy go demontować, ogrzewać do temperatury powyżej 60°C ani spalać.
- Należy przestrzegać wszystkich znaków i instrukcji, które wymagają wyłączenia urządzeń elektrycznych lub produktów radiowych we wskazanych miejscach, takich jak stacje paliwowe, szpitale, miejsca prowadzenia prac strażowych, miejsca zagrożone wybuchem lub pokłady samolotów.

## Bateria

### Ostrzeżenie — korzystanie z wbudowanej baterii:

- Ten produkt zawiera baterię litowo-jonową, którą można wielokrotnie ładować.
- Przed rozpoczęciem korzystania z tego produktu należy przeczytać wszystkie instrukcje dotyczące obsługi oraz ładowania baterii i dokładnie ich przestrzegać.
- Zachować szczególną ostrożność w trakcie korzystania z baterii. Niewłaściwe użycie może spowodować pożar i oparzenia.
- Nigdy nie należy próbować otwierać, zginać, podgrzewać ani podpalać baterii.
- Nie należy pozostawiać baterii podłączonej do ładowania na długie okresy, kiedy produkt nie jest używany.
- Zawsze należy utylizować zużyte baterie w sposób przewidziany przez lokalne prawo lub przepisy.
- Nie należy dotykać uszkodzonych lub przeciekających baterii.
- W przypadku wycieku płynu z wewnętrznej baterii natychmiast zakończy używanie produktu i skontaktować się z pomocą techniczną. Jeśli płyn dostanie się na ubranie, skórę lub do oczu, natychmiast przepłukać wodą zanieczyszczone miejsce i skonsultować się z lekarzem. Płyn z baterii może spowodować ślepotę.

### Czas eksploatacji i trwałość baterii

- Bateria ma ograniczony okres użytkowania. Okres, na jaki można naładować baterię, skraca się wraz z jej użytkowaniem i wiekiem. Okres użytkowania baterii zależy też od sposobu jej przechowywania, stopnia zużycia, otoczenia i innych czynników.
- Baterię należy ładować w otoczeniu, którego temperatura mieści się w zakresie 10°C–30°C. Ładowanie w innych warunkach może nie być tak skuteczne.
- Trwałość baterii może być różna w zależności od warunków korzystania i czynników środowiskowych.

### Gdy kontroler nie będzie używany

Jeśli produkt nie będzie używany przez dłuższy czas, zalecamy jego pełne naładowanie co najmniej raz w roku, co pozwoli utrzymać jego funkcjonalność.

## Warunki przechowywania

- Nie narażaj produktu na działanie ekstremalnie wysokich lub niskich temperatur, dużej wilgotności ani na bezpośrednie działanie promieni słonecznych.
- Nie należy umieszczać na zestawie słuchawkowym ciężkich przedmiotów.
- Nie należy dopuścić, aby do wnętrza zestawu słuchawkowego dostała się ciecz lub niewielkie cząstki.
- Nie należy pozostawiać na zestawie słuchawkowym gumowych lub winylowych przedmiotów przez dłuższy czas.

### UWAGA:

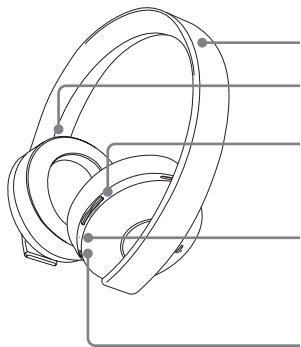
Niniejsze urządzenie generuje, wykorzystuje i może emitować energię o częstotliwości radiowej i, w przypadku instalacji oraz stosowania niezgodnie z zaleceniami, może powodować szkodliwe zakłócenia w łączności radiowej. Nie ma jednak żadnych gwarancji, że zakłócenia nie wystąpią w danej instalacji. Jeżeli urządzenie powoduje szkodliwe zakłócenia odbioru radia i telewizji, co można sprawdzić włączając i wyłączając urządzenie, użytkownik może podjąć próbę wyeliminowania zakłóceń, stosując jeden lub więcej z następujących środków zaradczych:

- Zmiana kierunku lub położenia anteny odbiorczej.
- Zwiększenie odstępów pomiędzy urządzeniem i odbiornikiem.
- Podłączenie urządzenia do gniazda znajdującego się w innym obwodzie elektrycznym niż ten, do którego podłączono odbiornik.
- Zasięgnięcie porady u sprzedawcy lub doświadczonego technika RTV.

Bezprzewodowy zestaw słuchawkowy zapewnia dynamiczny dźwięk w trakcie korzystania z systemu rozrywki. Należy pamiętać, że na działanie produktów bezprzewodowych może mieć wpływ obecność innych bezprzewodowych urządzeń w pobliżu. W razie zauważenia nieoczekiwanego zachowania bezprzewodowego zestawu słuchawkowego prosimy o kontakt z nami przed zwróceniem produktu do sprzedawcy. Więcej szczegółów znajdziesz pod adresem [playstation.com/support](https://playstation.com/support).

## Nazwy i funkcje części

### Przód



**Pałęk na głowę (składany)**

**Oznaczenie R**

**Przyciski SOUND/CHAT**

Równoważ głośność czatu głosowego w odniesieniu do głośności dźwięku gry.

**Mikrofon (zintegrowany)**

Nie pozostawiaj słuchawek przy głośnikach, przy włączonym mikrofonie, ponieważ może to wywołać sprzężenie (hałas).

**Wskaźnik stanu**

**Przełącznik zasilania/trybu audio**

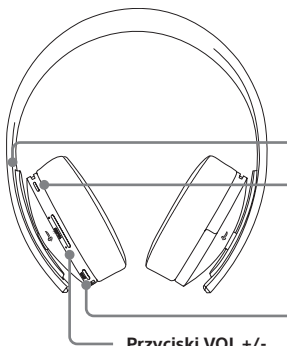
Ustawia tryb dźwiękowy albo wyłącza zestaw słuchawkowy.

1 – Tryb standardowy.

2 – Tryb wzmocnienia basów (domyślny).

Ten tryb można zastąpić niestandardowymi trybami audio przy użyciu aplikacji „Asystent zestawu słuchawkowego”.

Tył



**Oznaczenie L**

**Przycisk VSS (wirtualnego dźwięku przestrzennego)**

Efekt Virtual Surround Sound (wirtualnego dźwięku przestrzennego) jest domyślnie włączony.

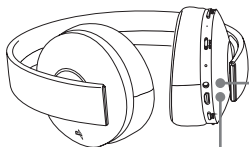
**Przycisk MUTE**

- Naciśnięcie przycisku MUTE umożliwia włączenie lub wyłączenie wyciszenia mikrofonu.
- Ustawienia głośności samosłyszalności (wysoka, średnia, wyl.) można przełączać, przytrzymując przycisk MUTE.

**Przyciski VOL +/-**  
Dostosowują głośność zestawu słuchawkowego.

Samosłyszalność to opcja, która pozwala ci słyszeć własny głos w zestawie słuchawkowym. To tu można dostosować głośność samosłyszalności, a nie na systemie PS4™ czy na innych urządzeniach. Po włączeniu MUTE, funkcja samosłyszalności jest wyłączona.

## Dół



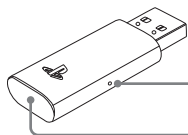
### Gniazdo wejścia audio

Kiedy dołączony przewód audio jest podłączony do zestawu słuchawkowego, celem użytkowania z urządzeniami przenośnymi, funkcja bezprzewodowa jest wyłączona.

### Złącze USB

Zestaw słuchawkowy możesz naładować, podłączając je do obsługiwanego urządzenia USB.

## Bezprzewodowy adapter

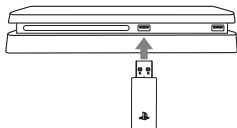


### Przycisk resetowania

### Wskaźnik stanu

## Konfiguracja początkowa

- 1 Naładuj zestaw słuchawkowy, podłączając go do portu USB przewodem USB. Pełne naładowanie zestawu słuchawkowego może zająć do 3,5 godziny.




- 2 Podłącz bezprzewodowy adapter do portu USB.
- 3 Przesuń przełącznik zasilania na pozycję „1” lub „2”.





## Używanie zestawu słuchawkowego z systemem PlayStation®4

Ten zestaw słuchawkowy jest zgodny z systemami PS4™ z wersją oprogramowania 5.00 lub późniejszą. Z jednym systemem PS4™ można używać kilku zestawów słuchawkowych. Zawsze aktualizuj oprogramowanie systemu do najnowszej wersji.

### Wyświetlanie statusu

Przy pierwszym podłączeniu do systemu PS4™ lub w trakcie zmieniania ustawień, następujące informacje o statusie są wyświetlane w lewym górnym rogu ekranu:



	Wyświetlane, kiedy włączony jest wirtualny dźwięk przestrzenny
	Wyświetla poziom głośności
	Wyświetlane, kiedy mikrofon jest wyłączony
	Wyświetla poziom naładowania baterii



## Wybór wyjścia audio

Poprzez bezprzewodowy zestaw słuchawkowy możesz słuchać dźwięku na systemie PS4™, w tym muzyki, wideo i gier, w wirtualnym dźwięku przestrzennym.

- Możesz jednocześnie słuchać dźwięku z gry i czatu.  
Użyj przycisku SOUND/CHAT, aby dostosować względną głośność dźwięku w grze w porównaniu z dźwiękiem na czacie.
- Możesz zmienić wyjście audio w zestawie słuchawkowym, aby słuchać wyłącznie dźwięku z czatu.

Aby zmienić wyjście audio, wybierz  (Ustawienia) ➔  (Urządzenia) ➔ [Urządzenia audio] ➔ [Wyjście na słuchawki].

Wyjście na słuchawki	VSS (wirtualny dźwięk przestrzenny) przycisk	Przycisk SOUND/CHAT
Całość dźwięku	Włączone	Włączone
Dźwięk czatu	Wyłączone	Wyłączone

### UWAGA:

Na systemie PS4™, bezprzewodowy zestaw słuchawkowy domyślnie ustawiony jest na [Całość dźwięku].

## Używanie zestawu słuchawkowego z PC

Możesz używać zestawu słuchawkowego z PC (z Windows® lub Mac OS) wyposażonym w złącze USB. Włóż bezprzewodowy adapter do złącza USB na PC, którego chcesz używać, a następnie włącz zestaw słuchawkowy.

### Wskazówki

- Zestaw słuchawkowy może nie działać z niektórymi komputerami.
- Przycisk VSS (wirtualnego dźwięku przestrzennego) i przycisk SOUND/CHAT mogą być używane tylko gdy zestaw słuchawkowy jest podłączony do systemu PS4™.

## Używanie zestawu słuchawkowego z PlayStation®VR

Możesz użyć przewodu audio, aby podłączyć zestaw słuchawkowy do gniazda słuchawek stereo w PlayStation®VR. Przesyłany będzie cały dźwięk przetwarzany przez PlayStation®VR, w tym dźwięk 3D, o ile tylko gra go obsługuje.

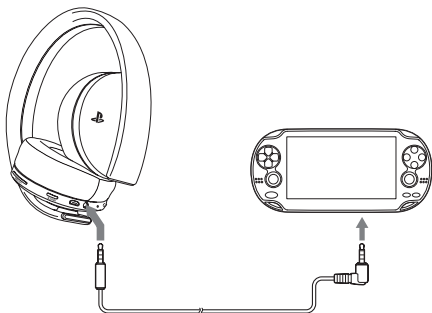
### Uwaga

Sam zestaw słuchawkowy obsługuje jedynie stereo lub wirtualny dźwięk przestrzenny 7.1. Dźwięk 3D jest obsługiwany w tym zestawie słuchawkowym wyłącznie po podłączeniu do PS VR i graniu w grę obsługującą dźwięk 3D na PS VR.

## Używanie zestawu słuchawkowego z urządzeniem przenośnym

Możesz użyć przewodu audio, aby podłączyć zestaw słuchawkowy do gniazda słuchawek stereo w zgodnych urządzeniach.

- Na systemach PlayStation®Vita możesz słuchać dźwięku w standardowym formacie stereo i używać funkcji czatu głosowego.
- Na innych urządzeniach przenośnych możesz słuchać dźwięku wyłącznie w standardowym formacie stereo.



### Uwaga

- Kiedy dołączony przewód audio jest podłączony do zestawu słuchawkowego, przycisk VSS (wirtualnego dźwięku przestrzennego) oraz przycisk SOUND/CHAT są niedostępne.
- Głośność wyjścia jest różna, w zależności od podłączonego urządzenia przenośnego. Odpowiednio dostosuj głośność.
- Możesz użyć dołączonego przewodu audio, aby podłączyć zestaw słuchawkowy do urządzenia przenośnego i słuchać zawartości dźwiękowej oraz rozmawiać przez telefon.
  - Jeśli nie słyszysz zawartości dźwiękowej po podłączeniu kabla do urządzenia przenośnego, wyłącz zasilanie zestawu słuchawkowego.
  - Twoje urządzenie może obsługiwać jedynie standardowy przewód audio (który nie jest dołączony), aby możliwe było słuchanie zawartości dźwiękowej przez zestaw słuchawkowy. Zwróć uwagę, że standardowe przewody audio nie obsługują komunikacji głosowej.
  - Niniejszy produkt nie jest kompatybilny ze wszystkimi urządzeniami przenośnymi. Niektóre funkcje mogą nie działać na wszystkich urządzeniach przenośnych.

## Ładowanie zestawu słuchawkowego

Kiedy poziom naładowania baterii jest niski, wskaźnik stanu miga na czerwono i słychać pisk. Naładuj baterię, podłączając zestaw słuchawkowy do obsługiwanego urządzenia USB, takiego jak PC. Podczas ładowania baterii, wskaźnik stanu świeci się na czerwono. Lampka wskaźnika stanu wyłączy się po pełnym naładowaniu baterii.

### Wskazówki

- Pozostały ładunek baterii możesz sprawdzić na systemie PS4™. Pojawia się on na wyświetlaczu statusu, kiedy zmieniasz ustawienia zestawu słuchawkowego.
- Ładowanie baterii może być niemożliwe, jeśli urządzenie USB lub hub USB nie dostarczają wystarczającej mocy do ładowania. Spróbuj podłączyć zestaw słuchawkowy do innego urządzenia USB lub innego złącza USB na urządzeniu.
- Przy całkowicie wyczerpanej baterii, pełne ładowanie trwa około 3,5 godziny.
- Kiedy poziom naładowania jest niski, zestaw słuchawkowy piszczy w trakcie, gdy jest podłączony i otrzymuje sygnał dźwiękowy.
- Zalecane jest ładowanie baterii w otoczeniu o temperaturze od 10 do 30°C. Ładowanie w innym otoczeniu może nie być efektywne.
- Jeśli nie zamierzasz używać bezprzewodowego zestawu słuchawkowego przez dłuższy czas, zalecamy w pełni naładować go co najmniej raz do roku, aby utrzymać żywotność baterii.

## Wskaźnik stanu

### Zestaw słuchawkowy

Kolor wskaźnika	Wzór migania	Stan zestawu słuchawkowego
Niebieski	Światło ciągle	W użyciu
	Pojedyncze miganie, raz za razem	Tryb parowania
	Dwukrotne miganie, raz za razem	Oczekiwanie na połączenie
Czerwony	Światło ciągle	Ładowanie
Czerwony (zestaw słuchawkowy włączony)	Pojedyncze miganie, raz za razem	Niski poziom naładowania baterii
Czerwony (zestaw słuchawkowy się ładuje)	Pojedyncze miganie, raz za razem	Bateria się nie ładuje
Czerwony (zestaw słuchawkowy włączony, ale brak dźwięku)	Pojedyncze miganie, raz za razem	Błąd aktualizacji firmware*
Fioletowy	Światło ciągle	Mikrofon wyłączony
Fioletowy	Pojedyncze miganie, raz za razem	Trwa aktualizacja firmware

\* Jeśli widzisz migającą lampkę błędu, wypróbuj opcję przywrócenia zestawu słuchawkowego, dostępną poprzez aplikację „Asystent zestawu słuchawkowego”, którego można pobrać bezpłatnie z PlayStation™ Store.

### Bezprzewodowy adapter

Kolor wskaźnika	Wzór migania	Stan zestawu słuchawkowego
Niebieski	Światło ciągle	W użyciu
	Pojedyncze miganie, raz za razem	Tryb parowania
	Dwukrotne miganie, raz za razem	Oczekiwanie na połączenie

## Aplikacja „Asystent zestawu słuchawkowego”

Poprzez aplikację „Asystent zestawu słuchawkowego” możesz wybrać dodatkowy tryb audio dla zestawu słuchawkowego. Istnieje kilka trybów do wyboru, a każdy jest zoptymalizowany pod kątem innej charakterystyki dźwięku. Tryby te zostały opracowane wyłącznie do użytkowania z systemami PS4™.

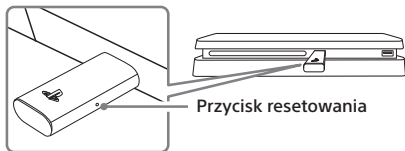
Aby uzyskać dostęp tych trybów dźwiękowych, pobierz aplikację „Asystent zestawu słuchawkowego” z PlayStation™ Store i postępuj zgodnie z instrukcjami na ekranie.

Po zakończeniu procesu, możesz sprawdzić wybrany tryb w zestawie słuchawkowym, przesuwając przełącznik zasilania/trybu audio na pozycję „2”.

## Resetowanie zestawu słuchawkowego

Jeśli zestaw słuchawkowy nie odpowiada przy próbie użytkowania go, spróbuj go zresetować, wykonując poniższe czynności:

- 1** Podłącz bezprzewodowy adapter do systemu PS4™ lub innego zasilanego portu USB.



- 2** Włóż szpilkę lub podobny przedmiot (nie dołączono) do otworu otaczającego przycisk resetowania w bezprzewodowym adapterze i trzymaj ją wetkniętą przez co najmniej jedną sekundę.
- 3** Na zestawie słuchawkowym, przytrzymaj naciśnięty przycisk MUTE i przycisk VSS.
- 4** Wciąż trzymając naciśnięte przyciski MUTE i VSS, przesuń przełącznik zasilania/trybu audio na pozycję „1” lub „2”.

## Parametry techniczne

<b>Znamionowa moc wejściowa</b>	5 V ~ 500 mA
<b>Typ baterii</b>	Wbudowana bateria litowo-jonowa
<b>Napięcie baterii</b>	3,7 V ~
<b>Pojemność akumulatora</b>	570 mAh
<b>Temperatura środowiska pracy</b>	5 do 35 °C
<b>Wymiary (s/w/g)</b>	Bezprzewodowy zestaw słuchawkowy: 201 x 172 x 91 mm Bezprzewodowy adapter: 48 x 18 x 8 mm
<b>Masa</b>	Bezprzewodowy zestaw słuchawkowy: ok. 230 g Bezprzewodowy adapter: ok. 6 g
<b>System łączności</b>	2,4 GHz RF
<b>Maksymalny zasięg łączności</b>	Ok. 10m*1
<b>Czas użytkowania po całkowitym naładowaniu</b>	8 godzin na średnim poziomie głośności*2
<b>Zawartość zestawu</b>	Bezprzewodowy zestaw słuchawkowy (1) Bezprzewodowy adapter (1) Przewód audio 3,5 mm (1) Przewód USB (Typ A na Micro B) 30,5 cm (1) Materiały drukowane (1 zestaw)

\*1 Rzeczywisty zasięg łączności może być różny w zależności od czynników, takich jak przeszkody pomiędzy zestawem słuchawkowym a bezprzewodowym adapterem, pola magnetyczne generowane przez urządzenia elektroniczne (np. kuchenki mikrofalowe), elektryczność statyczna, zasięg anteny oraz używany system operacyjny i oprogramowanie. Odbiór może ulegać zakłóceniom w zależności od środowiska pracy.

\*2 Rzeczywisty czas może się różnić w zależności od czynników, takich jak stopień naładowania akumulatora oraz temperatura otoczenia.

Wygląd i dane techniczne mogą ulec zmianie bez powiadomienia.

Wypożyczenie i komercyjne użycie tego produktu jest zabronione.

## GWARANCJA

Niniejszy produkt jest objęty 12-miesięczną gwarancją producenta, obowiązującą od daty zakupu. Szczegółowe informacje zawiera gwarancja dostarczona wraz z systemem PS4™.

Ten produkt został wyprodukowany dla firmy Sony Interactive Entertainment Europe Limited, 10 Great Marlborough Street, Londyn, W1F 7LP, Wielka Brytania.

Import do Europy i dystrybucja: Sony Interactive Entertainment Europe Limited, 10 Great Marlborough Street, Londyn, W1F 7LP, Wielka Brytania.

Autoryzowanym przedstawicielem odpowiedzialnym za wydawanie i przechowywanie Deklaracji Zgodności jest firma Sony Interactive Entertainment Europe Limited, 10 Great Marlborough Street, Londyn, W1F 7LP, Wielka Brytania.

Wyprodukowano w Chinach.



Którykolwiek z tych symboli umieszczonych na jakimkolwiek naszym wyrobie elektrycznym, akumulatorze lub opakowaniu oznacza, że w Europie i w Turcji nie należy wyrzucać tego wyrobu elektrycznego ani akumulatora wraz z normalnymi odpadami domowymi. W celu zapewnienia prawidłowego zagospodarowania odpadów prosimy pozbyć się ich w autoryzowanym zakładzie recyklingowym według stosownego lokalnego ustawodawstwa lub określonych wymogów pozbywania się sprzętu elektrycznego/baterii. Zużytego sprzętu elektrycznego i baterii można się również pozbyć bezpłatnie w sklepie podczas zakupu nowych produktów tego samego typu. Ponadto w krajach Unii Europejskiej więksi sprzedawcy mogą bezpłatnie przyjmować zużyte niewielkie sprzęty elektryczne. Skontaktuj się z lokalnym sprzedawcą, czy taka usługa jest dostępna dla produktów, których chcesz się pozbyć. Postępując w ten sposób, pomożesz w oszczędzaniu bogactw naturalnych na naszej planecie oraz poprawie standardów ochrony środowiska naturalnego w przetwórstwie i utylizacji odpadów pochodzących ze sprzętu elektrycznego/elektronicznego.

To oznaczenie może zostać umieszczone na bateriach wraz z innymi oznaczeniami pierwiastków chemicznych. Oznaczenie chemiczne ołowiu (Pb) pojawia się, jeśli bateria zawiera więcej niż 0,004% ołowiu.

Ten produkt zawiera baterię wbudowaną na stałe ze względów bezpieczeństwa, wydajności oraz spójności danych. Baterii nie można wymieniać samodzielnie przez cały okres użytkowania produktu, a jego wymianę mogą przeprowadzać tylko wykwalifikowani pracownicy serwisu. W celu zapewnienia prawidłowego zagospodarowania odpadów pochodzących z baterii prosimy pozbyć się tego produktu zgodnie z przepisami dotyczącymi pozbywania się sprzętu elektrycznego/elektronicznego.

## **Dotyczy klientów w Europie i Turcji.**

### **Nieoficjalna deklaracja zgodności z Dyrektywą RE**

Niniejszym Sony Interactive Entertainment Inc. oświadcza, że ten produkt jest zgodny z zasadniczymi wymaganiami oraz innymi stosownymi postanowieniami Dyrektywy 2014/53/UE.

Szczegółowe informacje znaleźć można pod następującym adresem URL:  
[playstation.com/support](http://playstation.com/support)

Częstotliwości wykorzystywane przez funkcję sieci bezprzewodowej tego produktu mieszczą się w zakresie 2,4 GHz.

Pasma częstotliwości bezprzewodowej i maksymalna moc wyjściowa:

– Własne 2,4 GHz: poniżej 2,8 mW.



“PS” and “PlayStation” are registered trademarks or trademarks of Sony Interactive Entertainment Inc.

“PS” is a registered trademark of Sony Corporation.



Sony  
Interactive  
Entertainment

playstation.com

