

SONY®



**Bezprzewodowy adapter USB
do kontrolera DUALSHOCK®4**

Instrukcja obsługi

Przed użyciem

Należy uważnie przeczytać niniejszą instrukcję obsługi oraz inne instrukcje dotyczące kompatybilnego sprzętu. Instrukcje należy zachować na przyszłość.

Środki ostrożności

Bezpieczeństwo

- Produkt należy przechowywać poza zasięgiem małych dzieci. Małe dzieci mogą uszkodzić produkt, powodując jego nieprawidłowe działanie. Mogą też połknąć niewielkie części albo przypadkowo spowodować obrażenia u siebie lub u innych osób.

Używanie i obsługa

- Żadne metalowe przedmioty nie mogą zetknąć się ze złączem USB.
- Nie należy rzucać produktem, upuszczać go ani narażać na silne wstrząsy fizyczne.
- Nie należy umieszczać żadnych przedmiotów na górze produktu. Nie należy stawać na produkcie.
- Nie należy umieszczać produktu na powierzchniach, które są niestabilne, pochylone lub podatne na wibracje.
- Nie wolno dopuścić, aby do produktu dostały się płyny lub drobne cząstki.
- Nie należy dotykać produktu mokrymi rękoma.
- Nie należy dotykać wnętrza złącza USB ani wkładać do niego innych przedmiotów.
- Nie należy demontować ani modyfikować produktu.

Ochrona powierzchni zewnętrznych produktu

Aby zapobiec nadmiernemu zużyciu się lub zmianie koloru powierzchni zewnętrznych produktu, należy przestrzegać poniższych instrukcji.

- Nie należy pozostawiać przez dłuższy czas gumowych lub winylowych przedmiotów na elementach zewnętrznych produktu.
- W celu czyszczenia produktu należy używać suchej, miękkiej szmatki. Nie należy używać rozpuszczalników ani innych środków chemicznych. Nie należy wycierać produktu za pomocą ściereczki nasączonej chemikaliami.


Warunki przechowywania

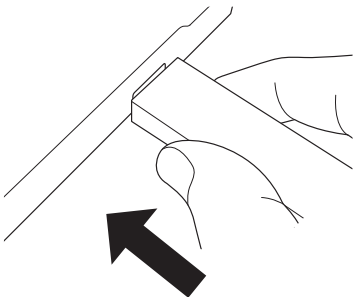
- Nie wystawiać produktu na działanie wysokich temperatur, wysokiej wilgotności ani bezpośrednio padających promieni słonecznych.
- Nie należy pozostawiać produktu w samochodzie z zamkniętymi oknami, zwłaszcza przy wysokich temperaturach.
- Nie należy wystawiać produktu na działanie kurzu, dymu lub pary.

Pierwsze użycie adaptera bezprzewodowego

Po podłączeniu adaptera bezprzewodowego do komputera PC z systemem Windows® lub komputera Mac możesz za pomocą kontrolera bezprzewodowego DUALSHOCK®4 sterować kompatybilnymi aplikacjami. Szczegóły dotyczące tych aplikacji można znaleźć pod adresem playstation.com/ds4-adaptor.

Przed pierwszym użyciem należy sparować kontroler z adapterem bezprzewodowym.

- 1 Należy sprawdzić, czy kontroler bezprzewodowy jest wyłączony.**
Jeżeli pasek świetlny świeci się, naciśnięć przycisk  (PS), by go wyłączyć. Odłączyć przewód USB, jeśli jest podłączony do kontrolera.
- 2 Należy podłączyć adapter bezprzewodowy do portu USB w swoim komputerze PC z systemem Windows® lub komputerze Mac.**
Wskaźnik stanu adaptera bezprzewodowego wolno miga.
- 3 Naciskać adapter bezprzewodowy w kierunku strzałki przez co najmniej 3 sekundy.**
Wskaźnik stanu miga szybko, gdy adapter jest w trybie parowania.



4 Należy nacisnąć i przytrzymać jednocześnie przycisk SHARE i przycisk (PS) na kontrolerze przez co najmniej 3 sekundy.

Pasek świetlny kontrolera miga, gdy kontroler jest w trybie parowania. Po zakończeniu parowania wskaźnik stanu adaptera bezprzewodowego i pasek świetlny kontrolera świecą w jednolitym kolorze.

Wskazówki

- Z adapterem bezprzewodowym można sparować tylko jeden kontroler.
- Nie można używać adaptera bezprzewodowego do podłączania kontrolera bezprzewodowego DUALSHOCK®4 do systemu PlayStation®4, systemu PlayStation®Vita ani systemu PlayStation®TV.

Korzystanie ze sparowanego kontrolera

Należy wykonać opisane niżej czynności, aby używać sparowanego kontrolera ze swoim urządzeniem.

1 Podłączyć adapter bezprzewodowy do portu USB urządzenia.

Wskaźnik stanu adaptera bezprzewodowego wolno miga.

2 Nacisnąć przycisk (PS) na kontrolerze.

Po podłączeniu urządzeń wskaźnik stanu adaptera bezprzewodowego i pasek świetlny kontrolera świecą w jednolitym kolorze.

Wskazówki

Jeżeli kontroler nie może połączyć się z adapterem bezprzewodowym, należy spróbować wykonać następujące czynności:

- Wyłączyć kontroler i spróbować sparować go jeszcze raz z adapterem bezprzewodowym (adapter może już być sparowany z innym kontrolerem).
- Przysunąć kontroler bliżej do adaptera. Sprawdź, czy żadne przedmioty nie blokują komunikacji między tymi urządzeniami.
- Odsunąć znajdujące się w pobliżu przedmioty, które korzystają z Wi-Fi, takie jak smartfony czy tablety, od adaptera i kontrolera, albo wyłączyć je.

Wskaźnik stanu

Stan światła	Stan adaptera
Świeci	W użyciu
Szybko miga	Tryb parowania
Wolno miga	Oczekiwanie na połączenie

Kiedy adapter nie jest używany

Należy odłączyć adapter bezprzewodowy od urządzenia.

Parametry techniczne

Znamionowa moc wejściowa	DC 5 V, 100 mA
Wymiary zewnętrzne	ok. 18 × 9 × 75 mm (szerokość × wysokość × długość)
Waga	ok. 10 g
Temperatura pracy	5°C–35°C
Kraj produkcji	Chiny

Projekt i parametry techniczne mogą ulec zmianie bez powiadomienia.

GWARANCJA

Niniejszy produkt jest objęty 12-miesięczną gwarancją producenta, obowiązującą od daty zakupu. Szczegółowe informacje zawiera gwarancja dostarczona wraz z systemem PS4™.

Ten produkt został wyprodukowany przez firmę Sony Interactive Entertainment Inc., 1-7-1 Konan Minato-ku Tokio, 108-0075 Japonia lub w jej imieniu.

Import do Europy i dystrybucja: Sony Interactive Entertainment Europe Ltd, 10 Great Marlborough Street, Londyn, W1F 7LP, Wielka Brytania.

Autoryzowanym przedstawicielem odpowiedzialnym za wydawanie i przechowywanie Deklaracji Zgodności jest firma Sony Belgium, bijkantoor van Sony Europe Limited, Da Vincilaan 7-D1, 1935 Zaventem, Belgium.

Dotyczy klientów w Europie i Turcji.


Nieoficjalna deklaracja zgodności z Dyrektywą R&TTE

Niniejszym Sony Interactive Entertainment Inc. oświadcza, że ten produkt jest zgodny z zasadniczymi wymaganiami oraz innymi stosownymi postanowieniami Dyrektywy 1999/5/WE. Szczegółowe informacje znaleźć można pod następującym adresem URL:
<http://www.compliance.sony.de/>



Symbol ten umieszczony na jakimkolwiek naszym wyrobie elektrycznym lub jego opakowaniu oznacza, że w Europie i w Turcji nie należy wyrzucać go wraz z normalnymi odpadami domowymi. W celu zapewnienia prawidłowego zagospodarowania odpadów prosimy pozbyć się ich w autoryzowanym zakładzie recyklingowym według stosownego lokalnego ustawodawstwa lub określonych wymogów pozbywania się sprzętu elektrycznego. Zużytego sprzętu elektrycznego można się również pozbyć bezpłatnie w sklepie podczas zakupu nowych produktów tego samego typu. Ponadto w krajach Unii Europejskiej więksi sprzedawcy mogą bezpłatnie przyjmować zużyte niewielkie sprzęty elektryczne. Skontaktuj się z lokalnym sprzedawcą, czy taka usługa jest dostępna dla produktów, których chcesz się pozbyć. Postępując w ten sposób, pomożesz w oszczędzaniu bogactw naturalnych na naszej planecie oraz poprawie standardów ochrony środowiska naturalnego w przetwórstwie i utylizacji odpadów pochodzących ze sprzętu elektrycznego/elektronicznego.

„PS” „PlayStation” oraz „DUALSHOCK” to zastrzeżone znaki towarowe lub znaki towarowe firmy Sony Interactive Entertainment Inc.

„SONY” i „ Sony Entertainment” to zastrzeżone znaki towarowe lub znaki towarowe firmy Sony Corporation.

Windows is either a registered trademark or trademark of Microsoft Corporation in the United States and/or other countries.

Mac is a trademark of Apple Inc., registered in the U.S. and other countries.



Sony
Interactive
Entertainment

