

SONY®



PS3®

PlayStation 3

Klawiatura bezprzewodowa

Instrukcja obsługi

CECH-ZKB1

Środki ostrożności

Przed skorzystaniem z urządzenia należy dokładnie zapoznać się z tą instrukcją i zachować ją do dalszego wglądu w przyszłości. Należy także zapoznać się z instrukcją systemu PlayStation®3.

Używanie baterii

- Nie należy używać uszkodzonych lub przeciekających baterii.
- Nigdy nie wrzucać baterii do ognia.
- W przypadku kontaktu z substancją wyciekającą z baterii, należy podjąć niżej opisane kroki:
 - Jeśli substancja dostała się do oczu, nie należy ich przecierać. Należy natychmiast przemyć oczy czystą wodą i zasięgnąć porady lekarza.
 - W przypadku kontaktu substancji ze skórą lub ubraniem należy natychmiast przemyć dany obszar czystą wodą. Jeśli wystąpi podrażnienie lub bolesność, należy skontaktować się z lekarzem.
- Produkt należy przechowywać poza zasięgiem małych dzieci. Małe dzieci mogą połknąć baterie lub drobne elementy. Może to być przyczyną zranienia lub wypadku.
- Nie używać baterii innych niż zalecane i zawsze wymieniać na baterie tego samego typu.
- Nie instalować jednocześnie starych i nowych baterii.
- Baterie umieścić tak, aby styki ze znakiem plus i minus znajdowały się we właściwym kierunku.
- Jeśli baterie wyczerpały się lub produkt ma być nieużywany przez dłuższy czas, należy wyjąć z niego baterie.

Używanie i obsługa



- Produktu nie należy wystawiać na działanie kurzu, dymu lub pary. Systemu nie należy także umieszczać w miejscu, które jest wystawione na nadmierne działanie kurzu lub dymu z papierosów.
- Produktu nie należy wystawiać na działanie wysokich temperatur, dużej wilgotności, ani bezpośredniego światła słonecznego.
- Nie wolno dopuścić, aby do produktu dostała się ciecz lub drobne przedmioty.
- Na produkcie nie należy umieszczać ciężkich przedmiotów.
- Produktu nie należy demontować ani modyfikować.
- Nie wolno rzucać ani upuszczać produktu lub narażać go na silne wstrząsy i uderzenia.
- Nie pozostawiać przez dłuższy czas gumowych lub winylowych przedmiotów na elementach zewnętrznych produktu.
- Do czyszczenia produktu należy używać miękkiej, suchej ściereczki. Nie należy używać rozpuszczalników ani innych środków chemicznych.
- Klawiatury bezprzewodowej nie należy używać w miejscach, gdzie zabronione jest używanie urządzeń do komunikacji bezprzewodowej, takich jak samolot, szpital lub zatłoczone miejsca. Fale elektryczne, które są emitowane przez klawiaturę bezprzewodową, mogą wpływać na urządzenia elektroniczne i powodować ich nieprawidłowe działanie, co może prowadzić do wypadków.
- Firma Sony Computer Entertainment Inc. i/lub powiązane z nią firmy nie biorą żadnej odpowiedzialności za przypadkowe ujawnienie danych, które może wystąpić podczas przesyłania danych przez interfejs Bluetooth®.

Przygotowanie do użycia

Wkładanie baterii



Zdejmij pokrywę wnęki baterii znajdującą się na tylnej części klawiatury i włóż dostarczone baterie. Sprawdź, czy baterie są ustawione we właściwej pozycji.

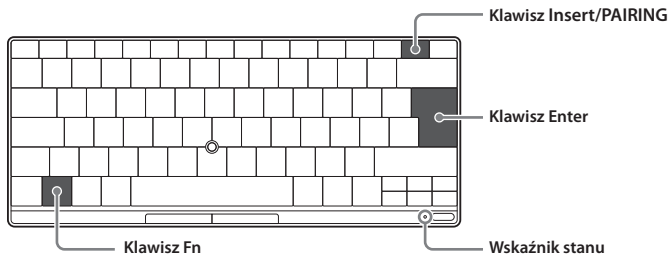
Aktualizacja systemu PS3™

Do korzystania z klawiatury bezprzewodowej jest wymagane oprogramowanie systemu PS3™ w wersji 3.60 lub nowszej. Informacje dotyczące wersji oprogramowania systemu można uzyskać, wybierając kolejno opcje  (Ustawienia) ➔  (Ustawienia systemu) ➔ [Informacje o systemie] w menu XMB™ (XrossMediaBar) systemu PS3™.



Rejestrowanie (łączenie w parę) klawiatury bezprzewodowej z systemem PS3™

Aby możliwe było korzystanie z klawiatury bezprzewodowej, należy połączyć ją w parę z systemem PS3™. Operacja ta jest wykonywana tylko jeden raz przy pierwszym użyciu klawiatury.

- 1** W menu XMB™ systemu PS3™ wybierz kolejno opcje  (Ustawienia) ➔  (Ustawienia akcesoriów) ➔ [Zarządzaj urządzeniami Bluetooth®].
- 2** Wybierz opcję [Zarejestruj nowe urządzenie].
Jeśli zostanie wyświetlony komunikat [Nie ma żadnych zarejestrowanych urządzeń Bluetooth®. Czy chcesz zarejestrować urządzenie?], wybierz opcję [Tak].
- 3** Wybierz opcję [Rozpocznij poszukiwanie].
- 4** Naciśnij i przytrzymaj klawisz Fn, a następnie naciśnij klawisz Insert/PAIRING.
Wskaźnik stanu zacznie migać, a klawiatura przejdzie w tryb łączenia w parę. Wybierz opcję [Klawiatura bezprzewodowa] na ekranie systemu PS3™.



- 5** Postępując zgodnie z instrukcjami wyświetlanymi na ekranie, wprowadź hasło i naciśnij klawisz Enter.

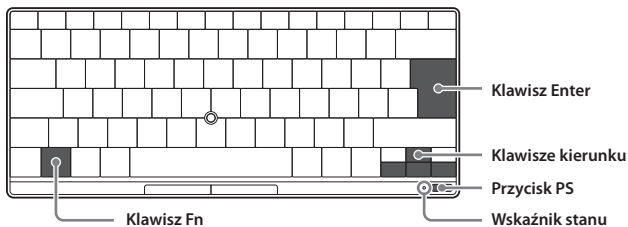
- 6** Wybierz kolejno opcje  (Ustawienia) ➔  (Ustawienia akcesoriów)
➔ [Typ klawiatury] i wybierz swój język.

Wskazówka

Jeśli klawiatura bezprzewodowa zostanie połączona w parę z innym systemem PS3™, rejestracja z oryginalnym systemem PS3™ jest usuwana. Aby używać klawiatury bezprzewodowej z oryginalnym systemem PS3™, konieczne będzie ponowne połączenie urządzeń w parę.

Włączanie i wyłączanie klawiatury bezprzewodowej

Po połączeniu produktu w parę z systemem PS3™ można włączać i wyłączać zasilanie w identyczny sposób jak w przypadku kontrolera bezprzewodowego DUALSHOCK®3 (sprzedawany oddzielnie).



Włączanie klawiatury bezprzewodowej

- 1** Naciśnij przycisk PS.
Wskaźnik stanu zacznie świecić.

Wyłączanie klawiatury bezprzewodowej

- 1** Naciśnij i przytrzymaj przez co najmniej jedną sekundę przycisk PS, a następnie zwolnij go.
- 2** Przytrzymując naciśnięty klawisz Fn, użyj klawiszy kierunku, aby wybrać opcję [Wyłącz kontroler], a następnie naciśnij klawisz Enter (ciągłe przytrzymując klawisz Fn).

Wskazówki

- Niektóre gry nie obsługują użycia klawiatury bezprzewodowej podczas rozgrywki.
- Zasilanie wyłączy się automatycznie, jeśli produkt nie będzie używany przez około 30 minut. Naciśnij przycisk PS, aby włączyć zasilanie.

- Gdy poziom naładowania baterii jest niski, wskaźnik stanu będzie migał wielokrotnie po dwa razy. W takim wypadku należy wymienić wszystkie baterie na nowe.

Używanie klawiatury bezprzewodowej jako kontrolera bezprzewodowego

Klawisz / przycisk	Funkcja
Klawisz Fn + klawisze F1-F12	△ ○ ⊗ □ , L1, L2, L3, R1, R2, R3, SELECT, START
Klawisz Fn + manipulator	Lewy dźwążek
Klawisz Fn + klawisze kierunku	Klawisze kierunku

Wskazówka

W niektórych grach lub aplikacjach nie jest możliwe użycie tego produktu jako kontrolera.

Używanie klawiatury bezprzewodowej z innymi produktami

Ten produkt można połączyć w parę i używać z innymi urządzeniami zgodnymi ze standardem Bluetooth®. Szczegółowe informacje dotyczące łączenia w parę z innym produktem można znaleźć w instrukcji obsługi dostarczonej z produktem. Aby ustawić klawiaturę bezprzewodową w tryb łączenia w parę, naciśnij i przytrzymaj klawisz Fn, a następnie naciśnij klawisz Einfg-/CONNECT. Kiedy klawiatura bezprzewodowa jest w trybie łączenia w parę, wskaźnik stanu miga. Jeśli wymagane jest hasło, wprowadź cyfry podane przez produkt zgodny ze standardem Bluetooth®. Jeśli produkt nie podaje hasła, wprowadź wybrane przez siebie cyfry (4 cyfry lub więcej).

Wskazówki

- Nie gwarantuje się działania klawiatury bezprzewodowej ze wszystkimi produktami zgodnymi ze standardem Bluetooth®. Aby nawiązać połączenie, urządzenie Bluetooth®, z którym zostanie połączony ten produkt, musi obsługiwać identyczny profil Bluetooth® jak ten produkt.
- Jeśli klawiatura bezprzewodowa zostanie połączona w parę z innym produktem, rejestracja z oryginalnym produktem zostaje wyłączona. Aby używać klawiatury bezprzewodowej z oryginalnym produktem, konieczne będzie ponowne połączenie urządzeń w parę.

Parametry techniczne

Źródło zasilania	Baterie typu AA (2)
Wymiary zewnętrzne (szer. × wys. × głęb.)	Ok. 290,0 × 25,0 × 120,4 mm
Temperatura robocza	5°C–35°C
Waga	Ok. 470 g
System komunikacji	Specyfikacja Bluetooth® wersja 2.1 + EDR (Enhanced Data Rate)
Wyjście	Klasa mocy 2 specyfikacji Bluetooth®
Profile Bluetooth®*1	HID (Human Interface Device)
Maksymalny zasięg komunikacji	Ok. 10 m*2

*1 Profile standardu Bluetooth® wskazują przeznaczenie komunikacji Bluetooth® między urządzeniami.

*2 Rzeczywisty zasięg może się różnić w zależności od takich czynników jak przeszkody między urządzeniami, pola magnetyczne wokół urządzeń (np. kuchenka mikrofalowa), elektryczność statyczna, czułość odbioru, skuteczność anteny oraz używane systemy operacyjne i oprogramowanie.

Konstrukcja oraz dane techniczne mogą ulec zmianie bez powiadomienia.

GWARANCJA

Ten produkt jest objęty gwarancją producenta przez 12 miesięcy od daty zakupu, na warunkach przedstawionych w podręczniku użytkownika systemu PS3™.

Szczegóły zamieszczono w podręczniku użytkownika systemu PS3™.

Producentem niniejszego produktu jest firma Sony Computer Entertainment Inc., 1-7-1 Konan, Minato-ku Tokyo, 108-0075 Japonia.

Autoryzowanym przedstawicielem w zakresie przepisów EMC i bezpieczeństwa produktu jest firma Sony Deutschland GmbH, Hedelfinger Strasse 61, 70327 Stuttgart, Niemcy.

Dystrybucja w Europie: Sony Computer Entertainment Europe Ltd, 10 Great Marlborough Street, London, W1F 7LP, Wielka Brytania.

Niniejszy produkt może być objęty właściwymi przepisami krajowej kontroli eksportu.

W przypadku tego produktu należy spełnić wymogi stawiane przez właściwe prawo oraz inne przepisy obowiązujące w odpowiedniej jurysdykcji.



Symbol ten umieszczony na jakimkolwiek naszym wyrobie elektrycznym/elektronicznym, jego akumulatorze lub opakowaniu oznacza, że w Europie nie należy wyrzucać wyrobu ani akumulatora wraz z normalnymi odpadami domowymi. W celu zapewnienia prawidłowego zagospodarowania odpadów pochodzących z tego wyrobu i akumulatora, prosimy pozbyć się ich według stosownego lokalnego ustawodawstwa lub określonych wymogów pozbywania się sprzętu elektrycznego/elektronicznego oraz akumulatorów. Postępując w ten sposób, pomożesz w oszczędzaniu bogactw naturalnych na naszej planecie oraz poprawie standardów ochrony środowiska naturalnego w przetwórstwie i utylizacji odpadów pochodzących ze sprzętu elektrycznego/elektronicznego. Ten symbol może występować na akumulatorach w połączeniu z innymi symbolami chemicznymi. Jeśli bateria zawiera ponad 0,0005 % rtęci lub ponad 0,004 % ołowiu, pojawią się na niej symbole chemiczne rtęci (Hg) lub ołowiu (Pb).

* Model number: CECH-ZKB1GB

Nieoficjalna deklaracja zgodności z Dyrektywą R&TTE

Niniejszym Sony Computer Entertainment Inc. oświadcza, że ten produkt* jest zgodny z zasadniczymi wymaganiami oraz innymi stosownymi postanowieniami Dyrektywy 1999/5/WE. Szczegółowe informacje znaleźć można pod następującym adresem URL:
<http://www.compliance.sony.de/>

* Szczegółowe informacje na temat numeru modelu znajdują się powyżej.

W Norwegii mogą obowiązywać następujące ograniczenia:

Użytkowanie tego urządzenia radiowego jest zabronione na obszarze geograficznym w promieniu 20 km od centrum miejscowości Ny-Ålesund, Svalbard.



"PS", "PlayStation", "PS3", "△○×□" and "DUALSHOCK" are registered trademarks of Sony Computer Entertainment Inc.

"XMB" and "xross media bar" are trademarks of Sony Corporation and Sony Computer Entertainment Inc.

"SONY" and "SONY" are registered trademarks of Sony Corporation.



The Bluetooth® word mark and logos are owned by the Bluetooth SIG, Inc. and any use of such marks by Sony Computer Entertainment Inc. is under license. Other trademarks and trade names are those of their respective owners.



eu.playstation.com