

SONY®



PS3™

PlayStation®3

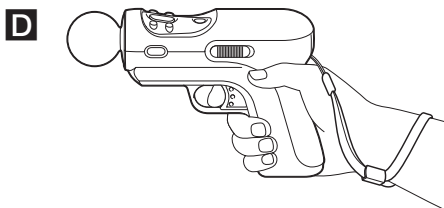
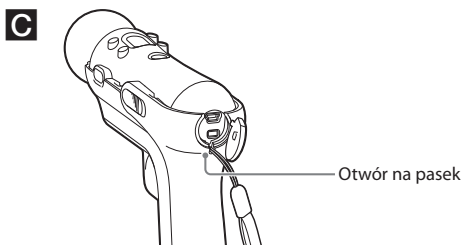
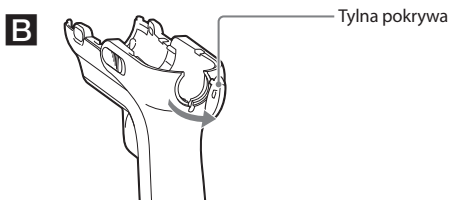
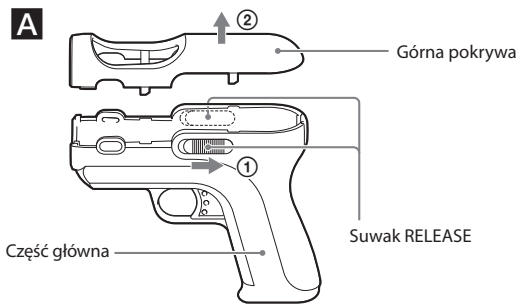
PL

Przystawka strzelnicza PlayStation®Move

Instrukcja obsługi

CECH-ZGA1E

7016627



Środki ostrożności

Przez rozpoczęciem użytkowania produktu należy dokładnie przeczytać niniejszą instrukcję obsługi i zachować ją do wykorzystania w przyszłości. Należy także przeczytać instrukcje dotyczące systemu PlayStation®3 i kontrolera ruchu PlayStation®Move. Rodzice lub opiekunowie powinni przeczytać instrukcje obsługi małym dzieciom.

Uwaga

- Z przystawki strzelniczej można korzystać wyłącznie z włożonym kontrolerem ruchu PlayStation®Move. Produktu nie można używać oddzielnie. Nie należy do niego wkładać żadnych urządzeń oprócz kontrolera ruchu.

Użytkowanie i obsługa

- Nie należy wystawiać produktu na działanie wysokich temperatur, dużej wilgotności lub bezpośredniego światła słonecznego.
- Nie należy dopuszczać do kontaktu produktu z cieczami.
- Nie należy umieszczać żadnych przedmiotów na produkcie ani stawać na nim.
- Nie należy rzucać lub upuszczać produktu, ani narażać go w inny sposób na fizyczny wstrząs.
- W celu ochrony przed zniszczeniem lub odbarwieniem powierzchni zewnętrznych produktu należy postępować według poniższych instrukcji.
 - Produkt należy czyścić miękką, suchą ściereczką.
 - Nie należy umieszczać na produkcie gumowych lub winylowych przedmiotów na dłuższy czas.
 - Nie należy używać rozpuszczalników ani innych środków chemicznych. Nie należy wycierać go ściereczką nasączoną chemikaliami.
- Nigdy nie należy demontować ani modyfikować produktu.

Wkładanie kontrolera ruchu

Uwaga

Przed rozpoczęciem korzystania z przystawki strzelniczej należy zawsze odłączyć kabel USB.

- 1** Przesuń suwak RELEASE jednocześnie z obu stron w celu zdjęcia górnej pokrywy (rysunek **A**).
- 2** Otwórz tylną pokrywę (rysunek **B**).
- 3** Włóż kontroler ruchu (rysunek **C**).
Przeciągnij pasek przez otwór na pasek znajdujący się pod tylną pokrywą.
- 4** Zamknij tylną pokrywę.
- 5** Dołącz górną pokrywę.
Dopasuj górną pokrywę do części głównej, a następnie mocno zamontuj pokrywę.
- 6** Załóż pasek kontrolera ruchu na nadgarstek (rysunek **D**).

Wskazówka

Z niniejszym produktem nie można używać kontrolera nawigacyjnego.

Dane techniczne

Wymiary zewnętrzne (bez części najbardziej wystających)	Około 167 mm × 145 mm × 55 mm (długość × wysokość × szerokość)
Waga	Około 150 g

Wygląd i dane techniczne mogą ulec zmianie bez powiadomienia.

GWARANCJA

Aby uzyskać informacje szczegółowe na temat gwarancji producenta, należy skorzystać z instrukcji obsługi systemu PlayStation®3.

Informacje na temat krajowej kontroli eksportu

Niniejszy produkt może podlegać krajowym przepisom dotyczącym kontroli eksportu. Użytkownik jest zobowiązany do przestrzegania w pełni wyżej wymienionych przepisów oraz wszelkich innych obowiązujących przepisów dotyczących produktu.


Informacja dla klientów w Europie

Producentem niniejszego produktu jest firma Sony Computer Entertainment Inc.,
2-6-21 Minami-Aoyama, Minato-ku Tokyo, 107-0062 Japonia.

Autoryzowanym przedstawicielem w zakresie bezpieczeństwa produktów jest firma
Sony Deutschland GmbH, Hedelfinger Strasse 61, 70327 Stuttgart, Niemcy.

Dystrybutorem w Europie jest firma Sony Computer Entertainment Europe Ltd,
10 Great Marlborough Street, London, W1F 7LP, Wielka Brytania.

„PS” i „PlayStation” to zastrzeżone znaki towarowe, a „PS3” to znak towarowy firmy Sony Computer Entertainment Inc.

„SONY” i „” to zastrzeżone znaki towarowe firmy Sony Corporation.

