

**SONY®**

NO



**Sikkerhetsveiledning**

**VTE-1016**

7025704

**For å unngå elektrisk støt, må du ikke åpne kabinettet. Dette skal kun gjøres av kvalifisert personell.**



Dette utstyret er testet og godkjent i henhold til regelverket R&TT Directive med en kabel som er kortere enn 3 meter. Ikke bruk kabler som er lengre enn 3 meter.

Dette produktet er produsert av eller på vegne av Sony Computer Entertainment Inc., 1-7-1 Konan Minato-ku Tokyo, 108-0075 Japan.

Importert i Europa og distribuert av Sony Computer Entertainment Europe Ltd, 10 Great Marlborough Street, London, W1F 7LP, United Kingdom.

Den autoriserte representanten for å utstede og administrere samsvarserklæringen er Sony Deutschland GmbH, Hedelfinger Strasse 61, 70327 Stuttgart, Germany.

## **“Uformell samsvarserklæring” i henhold til R&TTE-direktivet**

---

Sony Computer Entertainment erklærer herved at dette produktet er i samsvar med de grunnleggende krav og øvrige relevante krav i direktiv 1999/5/EF. For flere detaljer, vennligst se: <http://www.compliance.sony.de/>

## **Informasjon basert på EU-økodesignkrav til forordning (EU) nr. 801/2013**

---

Gå til følgende nettsted:  
[eu.playstation.com/Energyefficiency](http://eu.playstation.com/Energyefficiency)

## Anfall forårsaket av lysimpulser (fotosensitiv epilepsi)

---

Hvis du lider av epilepsi eller har hatt anfall, bør du kontakte legen din før du spiller. Enkelte personer kan oppleve såre øyne, endret syn, migrene, muskelspasmer, krampetrekninger, bevissthetstap eller desorientering når de blir utsatt for blinkende eller flimrende lys eller andre stimuli fra TV-skjermen når de spiller dataspill. Hvis du opplever noen av disse symptomene mens du spiller, må du slutte å spille umiddelbart og kontakte legen din.

## Stans spillet umiddelbart når du opplever noen av disse symptomene

I tillegg til symptomene som er nevnt over, hvis du opplever hodepine, svimmelhet, kvalme, tretthet, reisesykelignende symptomer eller du føler ubehag eller smerte i en eller flere deler av kroppen, for eksempel øyne, ører, hender, armer og føtter, må du slutte å spille umiddelbart. Hvis tilstanden vedvarer, må du oppsøke legehjelp.

## Radiobølger

---

Radiobølger kan påvirke elektronisk utstyr eller medisinsk utstyr (for eksempel pacemakere), og kan føre til feilfunksjon og mulig personskaade.

- Hvis du bruker pacemaker eller annet medisinsk utstyr, bør du rådføre deg med legen din eller produsenten av utstyret før du bruker den trådløse nettverksfunksjonen (Bluetooth® og WLAN).
- Ikke bruk den trådløse nettverksfunksjonen på følgende steder:
  - Steder der bruk av trådløst nettverk er forbudt, for eksempel på sykehus. Følg bestemmelser på medisinske institusjoner når du bruker systemet i slike lokaler.
  - I nærheten av brannalarmer, automatiske dører og andre typer automatisk utstyr.

## Systemprogramvare

---

Bruk av dette PS TV-systemet betyr at du godtar lisensavtalen til Sony Computer Entertainment Inc for systemprogramvare. Se <http://www.scei.co.jp/psvita-eula/> hvis du vil ha mer informasjon.

Kommersiell bruk eller utleie av dette produktet er forbudt.

## Innholdsfortegnelse

<b>ADVARSLER.....</b>	<b>2</b>
<b>Forholdsregler .....</b>	<b>5</b>
<b>Spesifikasjoner .....</b>	<b>10</b>
<b>Opphavsrett og varemerker.....</b>	<b>11</b>

Informasjonen i denne håndboken kan bli endret uten forvarsel.

## Forholdsregler

Før du bruker dette produktet, må du lese denne håndboken nøye og ta vare på den for fremtidig referanse. Foreldre og foresatte bør lese denne håndboken og forsikre seg om at barnet følger alle sikkerhetsforholdsregler.

## Sikkerhet

Dette produktet er laget med vekt på god sikkerhet. Ved uriktig bruk kan imidlertid alt elektrisk utstyr forårsake brann, elektrisk støt eller personskade. Følg disse retningslinjene for å sikre skadefri bruk:

- Følg alle advarsler, forholdsregler og instruksjoner.
- Kontroller AC-adapteren, strømledningen og HDMI-kabelen regelmessig.
- Hvis PS TV-systemet er skadet må du ikke bruke det. Trekk ut strømledningen fra vegguttaket og koble fra eventuelle andre ledninger umiddelbart.
- Stans bruk, trekk ut strømledningen fra vegguttaket og koble fra eventuelle andre ledninger umiddelbart hvis enheten fungerer på unormal måte, produserer usedvanlige lyder eller lukter eller hvis den eller AC-adapteren blir for varm til å berøres.
- Kontakt den aktuelle PlayStation-kundestøtten som du finner i garantidelen til dette produktet.

## Bruk og håndtering


- Sørg for god belysning, og hold sikker avstand til TV-skjermen.
- Unngå å bruke PS TV-systemet for lenge om gangen. Ta en 15 minutters pause for hver time du spiller, for å unngå å overbelaste øynene.
- Unngå å spille når du er trett eller trenger søvn.
- Slutt å bruke systemet øyeblikkelig hvis du begynner å føle deg trett eller hvis du opplever ubehag eller smerter i hender eller armer når du bruker den trådløse kontrollen. Hvis tilstanden vedvarer, må du kontakte lege.
- Hvis du opplever noen av følgende helseproblemer, må du slutte å bruke systemet øyeblikkelig. Hvis symptomene vedvarer, må du kontakte lege.
  - Svimmelhet, kvalme, tretthet eller reisesykelignende symptomer.
  - Ubegag eller smerter i noen deler av kroppen, for eksempel øyne, ører, hender eller armer.
- Hold systemet og tilbehøret utenfor rekkevidden til små barn. Små barn kan svelge mediekortene eller surre seg inn i ledningene/stroppene, noe som kan gjøre at de skader seg eller forårsaker et uhell eller feilfunksjon. Mediekort kan utgjøre kvelningsfare.
- Forsikre deg om at strømledningen er koblet fra strømforsyningen før du kobler til HDMI-kabelen.
- Ikke bruk systemet eller tilbehøret i nærheten av vann.
- Bruk bare tilkoblinger/tilbehør som er spesifisert av produsenten.
- Ikke utsett systemet eller tilbehøret for støv, røyk eller damp. Ikke la væske eller små partikler komme inn i systemet eller tilbehøret.

- Ikke kast, slipp eller trå på systemet eller tilbehøret, og ikke utsett enhetene for sterke fysiske støt.
  - Ikke berør eller sett fremmedlegemer inn i kontaktene på systemet eller tilbehøret.
  - Ikke plasser systemet og tilkoblet tilbehør på gulvet eller på et sted der de kan føre til at noen snubler i det.
  - Avhengig av bruksforholdene kan systemet eller AC-adapteren komme opp i temperaturer på 40 °C eller mer. Ikke berør systemet eller AC-adapteren i lengre tid ved slike forhold. Kontakt over lengre tid ved slike forhold kan føre til mindre brannskader\*.
- \* Mindre brannskader er brannskader som oppstår når huden er i kontakt med gjenstander som har relativt lav temperatur (40 °C eller mer) over lengre tid.
- Når du kobler systemet til en plasma- eller projeksjons-TV\*, må du ikke la et stillbilde vises på TV-skjermen i lengre tid, da det kan føre til at et svakt bilde etterlates permanent på skjermen.
- \* Unntatt LCD-skjerner.
- Foreldre oppfordres til å følge med på barns aktiviteter på Internett for å sørge for sikker og ansvarlig Internett-bruk. Se på <http://www.ps-playsafeonline.com> hvis du vil finne ut mer.

## Lagringsveiledning

- Ikke utsett systemet eller tilbehøret for høye temperaturer, høy fuktighet eller direkte sollys.
- Ikke varm opp systemet med kjøkken- eller oppvarmingsredskaper som en hårføner. Det kan føre til brann, skader eller funksjonsfeil.
- Ikke plasser systemet eller tilbehøret på overflater som er ustabile, skrå eller utsatt for vibrasjoner.

## Merknader om sikkerhet når du bruker kontrollene

- Ikke håndter skadde eller lekkende litium-ion-batterier. Hvis det interne batteriet lekker væske, må du umiddelbart slutte å bruke produktet og kontakte teknisk støtte for assistanse. Hvis du får væsken på klærne, på huden eller i øynene, må du umiddelbart skylle det berørte området med rent vann og kontakte lege. Batterivæsken kan føre til blindhet.
- Ikke bruk vibrasjonsfunksjonen hvis du har plager eller skader på skjelettet, leddene eller musklene i hendene eller armene. Hvis du har en plage eller en skade, må du ikke bruke den trådløse kontrollen til å spille spill som inneholder vibrasjonsfunksjonen, med mindre du først har deaktivert denne funksjonen.
- Merk deg at enkelte programvaretitler har vibrasjonfunksjonen aktivert som standard. Hvis du vil deaktivere vibrasjonfunksjonen, trykker du på og holder nede  (PS)-knappen på kontrollen. Fjern avmerkingen for [Aktiver vibrasjon] på skjermen som vises.
- Ikke se på lyslisten på den trådløse DUALSHOCK®4-kontrollen når den blinker. Hvis du opplever ubehag eller smerte i kroppen fra lysstimulering, må du avslutte bruken umiddelbart.

## Bruk av AC-adapter, strømledning og HDMI-kabel

- Ikke berør støpselet på strømledningen med våte hender.
- Ikke ta på strømledningen, AC-adapteren, HDMI-kabelen eller systemet hvis disse elementene er koblet til strømtilførselen under tordenvær.
- Ikke bruk en annen strømkilde enn den medfølgende (eller godkjent erstatningsprodukt) AC-adapteren.

- Før du kobler til en kabel, må du kontrollere at systemkontaktene (som HDMI-ut-kontakten) og kontaktene for AC-adapter eller HDMI-kabel er rene. Hvis ikke må du tørke av kontaktene med en myk, tørr klut.
- Når systemet ikke kommer til å bli brukt over lengre tid, eller når du rengjør systemet, må du trekke ut strømledningen og eventuelle andre ledninger.
- Ikke skad AC-adapteren eller strømledningen.
  - Ikke modifier AC-adapteren eller strømledningen.
  - Ikke vikle strømledningen eller HDMI-kabelen rundt PS TV-systemet eller rundt AC-adapteren.
  - Ikke plasser AC-adapteren eller strømledningen nær en varmekilde eller la dem bli varme.
  - Ikke strekk strømledningen.
  - Når du kobler fra strømledningen, må du holde i støpset og trekke det rett ut av stikkkontakten. Dra aldri i selve ledningen, og ikke dra i skjev vinkel.
  - Unngå at strømledningen blir tråkket på eller klemmt, spesielt rundt støpsler, stikkontakter og der den går ut fra systemet.
  - Ikke bruk PS TV-systemet eller AC-adapteren når de er dekket av en klut eller i etuiene sine. De kan bli for varme og forårsake brann eller skade på systemet.
- Ikke koble strømledningen til en spenningstransformator eller omformer. Hvis du kobler strømledningen til en omformer til bruk i bil, kan det føre til at varme bygger seg opp i AC-adapteren, noe som kan føre til brannskader eller funksjonsfeil.
- Bruk et vegguttak som er lett tilgjengelig slik at strømledningen kan kobles fort fra hvis behovet skulle oppstå.
- Vegguttaket bør være installert nær utstyret og være lett tilgjengelig.

## Systemet eller tilbehøret må aldri demonteres

---

Bruk PS TV-systemet og tilbehøret i samsvar med instruksjonene i denne håndboken. Det gis ingen tillatelse til analyse eller endring av systemet, eller analyse og bruk av kretskonfigurasjonene i systemet. Demontering vil gjøre garantien på systemet ugyldig. I tillegg er det en risiko for brann, elektrisk støt og funksjonsfeil.

## Nettverk

---

- En bredbåndstilkobling til Internett kreves for å kunne koble til et nettverk.
- Du er selv ansvarlig for Internett-utgifter. Hvis du vil ha mer informasjon, kan du se informasjonen i tjenestekontrakten eller kontakte Internett-leverandøren din.
- Bruk bare en Ethernet-kabel som er kompatibel med nettverk av typen 10BASE-T eller 100BASE-TX. Ikke bruk en kabel for standard fasttelefonlinje eller kabler av andre typer enn dem som er nevnt her. Bruk av feil type ledning eller kabel kan føre til at det går mer strøm enn nødvendig gjennom LAN-kontakten, noe som kan føre til oppvarming, brann eller feilfunksjon.

## Bruk av tilgangspunkter for Wi-Fi

---

- Frekvensområdet for radiobølger på 2,4 GHz som brukes av den trådløse nettverksfunksjonen til dette produktet, er et frekvensområde som også brukes av forskjellige andre enheter. Dette produktet er designet for å minimere effekten av andre enheter som bruker samme område. Men i enkelte tilfeller kan forstyrrelser fra andre enheter redusere tilkoblingshastigheten, begrense signalrekkevidden eller føre til at tilkoblingen avbrytes uventet.

- Når du kobler deg til internett med Wi-Fi-funksjonen, finner systemet tilgangspunkter i nærheten automatisk. Et tilgangspunkt du ikke har tillatelse til å bruke kan finnes blant de oppdagede enhetene. Bare koble til et personlig tilgangspunkt som du har tillatelse til å bruke, eller et som er tilgjengelig gjennom en kommersiell Wi-Fi-tjeneste. Brukeren er ansvarlig for alle kostnader i forbindelse med Wi-Fi-tilgang.

## Foreldrekontroll

PS TV-systemet tilbyr kontroller for foreldre og foresatte slik at de kan begrense innholdet barn og tenåringer får tilgang til og funksjonene de kan bruke. Se brukerhåndboken på nett for mer informasjon om foreldrekontroll.

## Innspilte data

I følgende tilfeller kan data som er lagret på et PlayStation®Vita-kort eller minnekort, gå tapt eller bli skadet.

- Ikke fjern PS Vita-kortet eller slå av PS TV-systemet mens det lagrer eller laster inn data.
- Ikke fjern minnekortet mens PS TV-systemet er slått på.
- Ikke bruk systemet på steder som er utsatt for statisk elektrisitet eller elektriske forstyrrelser.

Hvis programvare eller data skulle gå tapt eller blir skadet, er det vanligvis ikke mulig å gjenopprette programvaren eller dataene. Sony Computer Entertainment Inc. og dets datterselskaper og tilknyttede selskaper kan ikke holdes ansvarlig for skader på materiell eller personer ved tap eller ødeleggelse av programvare eller data.

## Når fukt kondensering oppstår

Hvis PS TV-systemet tas fra et kaldt sted og direkte inn i et varmt sted, kan det oppstå kondensering av fukt inne i systemet. Hvis dette skulle skje, kan det hende at systemet ikke fungerer skikkelig. Slå av og koble fra systemet. Ikke bruk PS TV-systemet før fukten er fordampet (dette kan ta flere timer). Hvis systemet fremdeles ikke fungerer ordentlig, kan du kontakte PlayStation®-kundestøtten som du finner i garantidelen til dette produktet.

## Rengjøring

Av sikkerhetsgrunner må du ta ut strømledningen fra stikkkontakten og koble fra eventuelle andre kabler før du rengjør systemet.

## Utvendige overflater (systemdeksel i plast og trådløs kontroll)

Følg instruksjonene nedenfor for å motvirke at ytterflatene på systemet forringes eller misfarges.




- Tørk med en myk, tørr klut.
- Ikke bruk insektmidler eller andre flyktige stoffer.
- Ikke plasser gummi- eller vinylmaterialer på produktet over lengre tid.
- Ikke bruk løsemidler eller andre kjemikalier. Ikke tørk med en kjemikaliebehandlet klut.

## Kontakter

Må ikke brukes når kontaktene på systemet eller strømledningen ikke er rene. Hvis det brukes når det er skittent, kan elektrisiteten bli hindret. Fjern skitten med en tørr klut.



## Når systemet ikke fungerer ordentlig

Slå av strømmen, og trykk på og hold nede  (Power)-knappen på systemet i minst sju sekunder for å slå på strømmen igjen. Deretter kobler du til en kontrollert med en USB-kabel og trykker på  (PS)-knappen på kontrollert. Sikkerhetsmodus-skjermen vises. Sikkerhetsmodusen er en oppstartsmodus for systemet der bare noen få systemfunksjoner er tilgjengelige for å løse problemer. Hvis strømmen ikke slås av på normal måte, må du trykke på og holde nede  (Power)-knappen på systemet i minst 15 sekunder. Systemet starter på nytt, og sikkerhetsmodus-skjermen vises. Når systemet er i sikkerhetsmodus, velger du de nødvendige elementene og følger instruksjonene på skjermen for å utføre handlingene.



Hvis du ser dette symbolet på et av våre elektriske produkter eller emballasje, betyr det at dette elektriske produktet ikke må avhendes som vanlig husholdningsavfall i Europa og Tyrkia. For å sikre at produktet blir avhendet på riktig måte må de kasseres i tråd med lokale lover eller krav for avfallshåndtering i forbindelse med elektriske produkter. Brukte elektriske produkter kan også kasseres kostnadsfritt via forhandlere når du kjøper nye produkter av samme type. I tillegg kan større forhandlere i EU-land ta imot mindre brukte elektriske produkter kostnadsfritt. Spør den lokale forhandleren om denne tjenesten er tilgjengelig for de produktene som du ønsker å kaste. Når du gjør dette, hjelper du til med å verne naturressurser og forbedre standardene innen miljøbeskyttelse.

## Spesifikasjoner

Design og spesifikasjoner kan endres uten forvarsel. Avhengig av programvaren som brukes er det mulig at systemet fungerer på annen måte enn slik det beskrives i denne håndboken.

### PlayStation®TV-system

<b>AV-utgang</b>	Oppløsning 720p, 1080i, 480p
<b>Lyd</b>	LPCM, 2 kanaler
<b>Hovedspor og -kontakter</b>	PlayStation®Vita-kortspor Minnekortspor USB-kontakt (USB 2.0 type A) HDMI-ut-kontakt (HDMI-CEC) LAN-kontakt (10BASE-T, 100BASE-TX)
<b>Internt minnekort</b>	1 GB*
<b>Strøm</b>	AC-adapter: DC 5 V
<b>Nominell maksimal effekt</b>	Ca. 2,8 W
<b>Utvendige mål</b>	Ca. 65,0 × 105,0 × 13,6 mm (lengde × høyde × tykkelse)
<b>Vekt</b>	Ca. 110 g
<b>Driftstemperatur</b>	5–35 °C
<b>Kompatibel/kompatible kontroller(e)</b>	Trådløs DUALSHOCK®3-kontroller Trådløs DUALSHOCK®4-kontroller
<b>Produksjonsland</b>	Kina

\* En del av plassen på det interne minnekortet er tilgjengelig for bruk, mens en annen del brukes til systemfiler. Den faktiske plassen som er tilgjengelig for bruk, vil være lavere enn den totale kapasiteten til det interne minnekortet som er indikert i dette dokumentet.

### Nettverksfunksjoner

<b>Ethernet</b>	10BASE-T, 100BASE-TX
<b>Wi-Fi</b>	IEEE 802.11b/g/n (n = 1×1)
<b>Bluetooth®</b>	2.1 + EDR (A2DP, AVRCP, HSP, HID)

### AC-adapter

<b>Inngang</b>	AC 100–240 V, 50/60 Hz
<b>Utgang</b>	DC 5 V, 2000 mA (2 A)
<b>Utvendige mål</b>	Ca. 76 × 46 × 22 mm (lengde × høyde × tykkelse)
<b>Vekt</b>	Ca. 93 g


### Regionkode

PlayStation®Vita-programvareformatet har regionkoder tildelt hver region der systemet selges. På dette systemet kan du bruke programvare for følgende regioner:



## Opphavsrett og varemerker

“PS”, “PlayStation”, “DUALSHOCK” og “△○×□” er registrerte varemerker for Sony Computer Entertainment Inc. “LIVEAREA” er et varemerke for det samme selskapet.



“SONY” og “” er registrerte varemerker for Sony Corporation. “Sony Entertainment Network” er et varemerke for samme selskap.

The Bluetooth® word mark and logos are owned by the Bluetooth SIG, Inc. and any use of such marks by Sony Computer Entertainment Inc. is under license. Other trademarks and trade names are those of their respective owners.

The terms HDMI and HDMI High-Definition Multimedia Interface, and the HDMI Logo are trademarks or registered trademarks of HDMI Licensing LLC in the United States and other countries.

Alle andre varemerker tilhører sine respektive eiere.

## Brukerhåndbok

Hvis du vil lese brukerhåndboken, kan du velge  (Brukerhåndbok) på  (Innstillinger) LiveArea™-skjermen. En Internett-tilkobling trengs for å lese brukerhåndboken. Du kan også lese brukerhåndboken ved å gå til følgende nettsted:

[eu.playstation.com/pstv/support/manuals/](http://eu.playstation.com/pstv/support/manuals/)

## Oppdateringsområde

På dette området finner du den siste informasjonen om oppdateringer av systemprogramvare og informasjon om hvordan du oppdaterer din PS4. Ved å oppdatere systemprogramvaren på PS TV-systemet kan du glede deg over nye funksjoner og forbedret sikkerhet. Oppdater alltid til den nyeste versjonen.

[eu.playstation.com/pstv/](http://eu.playstation.com/pstv/)

## Kundestøtte

Gå til støttenettstedet hvis du vil ha mer informasjon om å bruke PS TV-systemet og få svar på tekniske spørsmål.

[eu.playstation.com/pstv/support/](http://eu.playstation.com/pstv/support/)

