

SONY®



PlayStation®Move-bevegelseskontroller

Brukerhåndbok

CECH-ZCM2E


7032331

Før bruk

- Les denne håndboken og håndboken til kompatibel maskinvare nøye. Behold håndbøkene for senere referanse.
- Oppdater alltid systemet til den nyeste versjonen av systemprogramvaren.

Forholdsregler

Sikkerhet

- Unngå langvarig bruk av dette produktet. Ta en 15 minutters pause for hver time med spilling.
- Slutt å bruke dette produktet umiddelbart hvis du begynner å føle deg trett, eller hvis du opplever ubehag eller smerte i armene eller hendene under bruk. Kontakt en lege hvis tilstanden vedvarer.
- Hvis du opplever noen av følgende helseproblemer, må du slutte å bruke systemet øyeblikkelig. Hvis symptomene vedvarer, må du kontakte lege.
 - Svimmelhet, kvalme, tretthet eller reisesykelignende symptomer
 - Ubehag eller smerter i noen deler av kroppen, for eksempel øyne, ører, hender eller armer
- Produktet skal kun brukes med hendene.
- Vibrasjonfunksjonen til dette produktet kan føre til skader. Ikke bruk vibrasjonfunksjonen hvis du har plager eller skader i ben, ledd eller muskler i hendene eller armene. Du kan slå vibrasjonfunksjonen av eller på fra  (Innstillinger) på funksjonsskjermen.
- Unngå å holde produktet nærmere ansiktet eller øynene enn 20 cm.

- Oppbevar produktet utilgjengelig for små barn. Små barn kan skade produktet og føre til utstyrssvikt, svelge små deler, tvinne kablene rundt seg selv eller utilsiktet skade seg selv eller andre.

Bruk og håndtering

- Når du bruker kontrolleren, må du være oppmerksom på følgende.
 - Før bruk må du sørge for at det godt med plass rundt deg.
 - Ikke bruk med USB-kabelen tilkoblet.
 - Fest den medfølgende stroppen til kontrolleren og ha stroppen på håndleddet for å forhindre at du mister grepet på kontrolleren.
 - Hold godt i kontrolleren for å forhindre at du mister den og forårsaker skade på gjenstander eller personer. I tillegg må du unngå å svinge kontrolleren med stor kraft.
- Ikke klem på lyskulen, hold hardt i den eller plasser gjenstander oppå den, siden det kan føre til at den blir misformet.
- Ikke få væske eller små deler inn i produktet.
- Ikke ta på produktet med våte hender.
- Ikke kast eller slipp produktet eller utsett det for fysiske støt.
- Ikke plasser tunge objekter på produktet.
- Ikke ta inni USB-kontakten eller sett inn fremmede gjenstander.
- Produktet må aldri demonteres eller endres.



Utvendig beskyttelse

Følg instruksjonene nedenfor for å hindre at ytterflatene på produktet forringes eller blir misfarget.

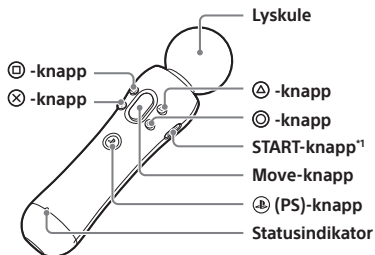
- Ikke plasser gummi- eller vinylmaterialer på ytterflatene til produktet over lengre tid.
- Bruk en myk, tørr klut til å rengjøre produktet. – Ikke bruk løsemidler eller andre kjemikalier. Ikke tørk med en kjemikaliebehandlet klut.

Lagringsveiledning

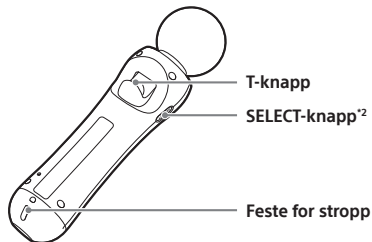
- Ikke utsett produktet for høye temperaturer, høy fuktighet eller direkte sollys.
- Ikke utsett produktet for støv, røyk eller damp.

Delenavn

Visning fra fremsiden



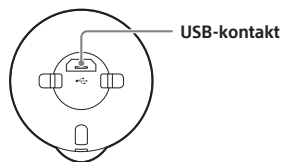
Visning fra baksiden



*1 Bruk denne knappen i stedet for OPTIONS-knappen.

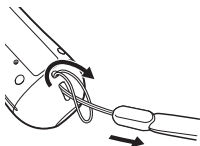
*2 Bruk denne knappen i stedet for SHARE-knappen.

Visning fra undersiden



Komme i gang

Feste den medfølgende stroppen



Pare kontrolleren

Før du bruker bevegelseskontrolleren, må du først pare den med PlayStation®4-systemet. Du trenger bare å gjøre dette første gang du bruker bevegelseskontrolleren.

1 Slå på PS4™-systemet.

2 Koble kontrolleren til PS4™-systemet med en USB-kabel.

Bruk USB-kabelen som følger med PS4™-systemet.

3 Trykk på (PS)-knappen på kontrolleren.

Kontrolleren pares med PS4™-systemet.

Tips

- Bruk PS4™-systemprogramvareversjon 4.70 eller nyere.
- Du kan bruke opptil fire bevegelseskontrollere samtidig. Hvis du vil bruke to eller flere bevegelseskontrollere, må du pare hver kontrollere for seg.
- Når en parett kontrollere brukes med et annet system, slettes paringen med det opprinnelige systemet. Pare kontrolleren med systemet igjen hvis den har blitt brukt med et annet system.


Koble til / konfigurere et kamera

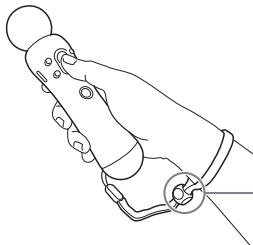
Koble til og konfigurere PlayStation®Camera (selges separat). Hvis du vil ha mer informasjon, kan du se i brukerhåndboken til kameraet.

Bruke kontrolleren

Merknad



Koble alltid fra USB-kabelen før bruk.

- 1 Slå på PS4™-systemet.
- 2 Trykk på  (PS)-knappen på bevegelseskontrolleren.
Kontrolleren blir automatisk tildelt en bruker.
- 3 Bruk stroppen på håndledet.




Bruk stropplåsen til å stramme til stroppen.

Tips

- Trykk på og hold nede T-knappen for å bruke bevegelseskontrolleren til å navigere på menyer. Trykk på Move-knappen eller -knappen for å velge et element.
- Hvis du vil avslutte et spill, trykker du på og holder nede  (PS)-knappen og følger instruksjonene på skjermen.


Justere kontrollereinnstillinger

Velg  (Innstillinger) > [Enheter] > [Kontrollere] fra funksjonsområdet.

Aktivere vibrasjon

Slå vibrasjonsfunksjonen av eller på. Hvis du fjerner haken i avmerkingsboksen, deaktiveres funksjonen, og kontrolleren vil ikke vibrere selv om du aktiverer vibrasjon i spillinnstillingene.



Tips

Du kan også justere enkelte innstillinger når du spiller et spill. Trykk på og hold nede  (PS)-knappen og følg instruksjonene på skjermen.

Lade kontrolleren

Lad bevegelseskontrolleren ved å koble den til et PS4™-system som er slått på, med USB-kabelen som følger med PS4™-systemet. Når bevegelseskontrolleren lades, blinker statusindikatoren sakte. Når ladingen er fullført, slår statusindikatoren seg av.

Tips

- Du kan også lade kontrolleren når PS4™-systemet er i hvilemodus. I PS4™-systemets funksjonsskjerm går du til  (Innstillinger) > [Strømsparingsinnstillinger] > [Still inn funksjoner som er tilgjengelige i hvilemodus] > [Forsyn strøm til USB-porter] og velger deretter et annet alternativ enn [Av].
- Kontroller batteriladenivået på skjermen ved å trykke på og holde nede  (PS)-knappen.

Batteri

Forsiktig – bruk av det innbygde batteriet:

- Dette produktet inneholder et oppladbart litium-ion-batteri.
- Før du bruker dette produktet, må du lese alle instruksjoner om hvordan du håndterer og lader batteriet, og følge dem nøye.
- Vær ekstra forsiktig når du håndterer batteriet. Misbruk kan føre til brann og brannskader.
- Forsøk aldri å åpne, knuse, varme opp eller sette fyr på batteriet.
- Ikke la batteriet lades i en lengre tidsperiode når produktet ikke er i bruk.
- Kast alltid brukte batterier i henhold til lokale lover eller forskrifter.
- Ikke håndter et batteri som er ødelagt, eller som lekker.

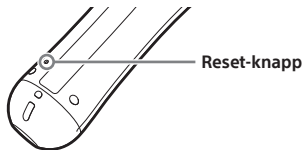
- Hvis det innvendige batteriet lekker væske, må du slutte å bruke produktet umiddelbart og kontakte teknisk støtte for å få hjelp. Hvis du får væske på klær, hud eller i øyne må du umiddelbart skylle det aktuelle området med rent vann og kontakte lege. Batterivæsken kan gjøre deg blind.

Batterilevetid og -varighet

- Batteriet har en begrenset levetid. Batteriet vil vare stadig kortere etter hvert som det blir eldre og er i bruk. Batteriets levetid avhenger også av hvordan det oppbevares og brukes, omgivelsene og andre faktorer.
- Lad i omgivelser der temperaturen er mellom 10 og 30 °C. Det kan hende at ladingen ikke vil være like effektiv i andre omgivelser.
- Batteriets varighet kan variere avhengig av bruksbetingelser og miljømessige faktorer.
- Hvis du ikke skal bruke bevegelseskontrolleren i en lengre periode, anbefales det at du lader den helt opp minst én gang i året for at batteriet skal fortsette å fungere.

Tilbakestille kontrolleren

Hvis bevegelseskontrolleren responderer unormalt eller ikke fungerer som den skal, kan du prøve å tilbakestille den ved å trykke på reset-knappen bak på kontrolleren med en gjenstand med en tynn tupp, for eksempel en penn.



Spesifikasjoner

Nominell inngangseffekt	5 V \approx 900 mA
Batteritype	Innebygd, oppladbart litium-ionbatteri
Batterispenning	3,6 V \approx
Batterikapasitet	1,900 mAh
Driftstemperatur	5 til 35 °C
Ytre mål (eksklusive deler som kan skyves ut)	Ca. 200 mm x 46 mm (høyde x diameter)
Vekt	Ca. 145 g
Produksjonsland	Kina

Design og spesifikasjoner kan endres uten forvarsel.

GARANTI

Dette produktet dekkes av produsentens garanti i 12 måneder fra kjøpsdatoen. Se garantien som følger med i PS4™-pakken for å få fullstendige opplysninger.

Dette produktet er produsert av eller på vegne av Sony Interactive Entertainment Inc., 1-7-1 Konan Minato-ku Tokyo, 108-0075 Japan.

Importert i Europa og distribuert av Sony Interactive Entertainment Europe Limited, 10 Great Marlborough Street, London, W1F 7LP, United Kingdom.

Den autoriserte representanten for å utstede og administrere samsvarserklæringen er Sony Belgium, bijkantoor van Sony Europe Limited, Da Vincilaan 7-D1, 1935 Zaventem, Belgium.

For kunder i Europa og Tyrkia.

“Uformell samsvarserklæring” i henhold til RE-direktivet

Sony Interactive Entertainment Inc. erklærer herved at dette produktet er i samsvar med de grunnleggende krav og øvrige relevante krav i direktiv 2014/53/EU.

For flere detaljer, vennligst se: <http://www.compliance.sony.de/>

Frekvensene som brukes av det trådløse nettverket til dette produktet, er 2,4 GHz (Bluetooth®)

Trådløst frekvensbånd og maksimal utgangseffekt:

– Bluetooth® 2,4 GHz: mindre enn 10 mW



Der du ser et av symbolene på noen av de elektriske produktene våre, på batteriene eller på emballasjen, er det en indikasjon på at produktet eller batteriet ikke skal kastes som restavfall i EU, Tyrkia eller andre land med tilgjengelige kildesorteringssystemer. For å sikre at produktet blir avhentet på riktig måte må de kasseres i tråd med lokale lover eller krav for avfallshåndtering i forbindelse med elektriske produkter og batterier. Brukte elektroniske produkter og batterier kan også kasseres kostnadsfritt via forhandlere når du kjøper nye produkter av samme type. I tillegg kan større forhandlere i EU-land ta i mot mindre brukte elektroniske produkter kostnadsfritt. Spør den lokale forhandleren om denne tjenesten er tilgjengelig for de produktene som du ønsker å kaste. Når du gjør dette, hjelper du til med å verne naturressurser og forbedre standardene innen miljøbeskyttelse. Dette symbolet kan brukes på batterier kombinert med andre kjemiske symboler. Det kjemiske symbolet for bly (Pb) vises dersom batteriet inneholder mer enn 0,004 % bly.

Dette produktet inneholder et batteri som er permanent innebygget som et sikkerhetstiltak, av ytelseshensyn eller integritetshensyn. Batteriet skal normalt ikke måtte erstattes i løpet av produktets levetid, og skal bare erstattes av sertifisert servicepersonell. For å være sikker på at du håndterer batteriet korrekt som avfall, bør du kvitte deg med produktet som et elektrisk produkt.

"PS", "PlayStation", "PS4" og "△○×□" er registrerte varemerker eller varemerker for Sony Interactive Entertainment Inc.

"SONY" og  er registrerte varemerker eller varemerker for Sony Corporation.

The Bluetooth® word mark and logos are registered trademarks owned by the Bluetooth SIG, Inc. and any use of such marks by Sony Interactive Entertainment Inc. is under license. Other trademarks and trade names are those of their respective owners.



Sony
Interactive
Entertainment

playstation.com/ps4

