

SONY®



PlayStation®Camera

Brukerhåndbok

Før bruk

- Les denne håndboken og håndboken til kompatibel maskinvare nøye. Behold håndbøkene for senere referanse.
- Oppdater alltid systemet til den nyeste versjonen av systemprogramvaren.

Forholdsregler

Sikkerhet

- Unngå langvarig bruk av dette produktet. Ta en 15 minutters pause for hver time med spilling.
- Oppbevar produktet utilgjengelig for små barn. Små barn kan skade produktet og føre til utstyrssvikt, svelge små deler, tvinne kablene rundt seg selv eller utilsiktet skade seg selv eller andre.

Bruk og håndtering

- Ikke plasser produktet på overflater som er ustabile, skjeve eller utsatt for vibrering.
- Ikke la produktet komme i kontakt med væske.
- Ikke ta på produktet med våte hender.
- Ikke kast dette produktet eller utsett det for harde støt.
- Ikke plasser tunge objekter på produktet.
- Ikke ta inni kontakten eller sett inn fremmede objekter.
- Ikke la andre metallelementer komme i kontakt med kontaktene.
- Produktet må aldri demonteres eller endres.

Utvendig beskyttelse

Følg instruksjonene nedenfor for å hindre at ytterflatene på produktet forringes eller blir misfarget.

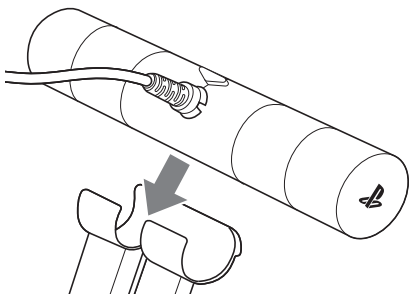
- Ikke plasser gummi- eller vinylmaterialer på ytterflatene til produktet over lengre tid.
- Bruk en myk, tørr klut til å rengjøre produktet. Ikke bruk løsemidler eller andre kjemikalier. Ikke tørk med en kjemikaliebehandlet klut.

Lagringsveiledning

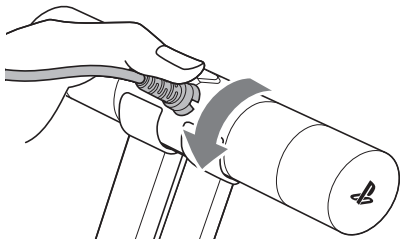
- Ikke utsett produktet for høye temperaturer, høy fuktighet eller direkte sollys.
- Ikke utsett produktet for støv, røyk eller damp.

Feste holderen

- 1** Sett kameraet i holderen.



- 2** Rett inn fordypningene nederst på kabelen med holderen, og press den nederste delen av kabelen ned i holderen.

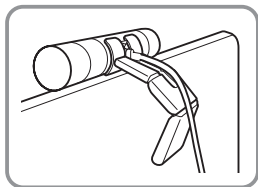
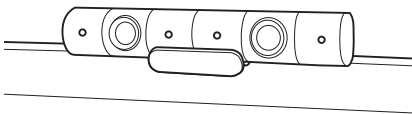


Koble til og installere

Koble kameraet til PlayStation®4-systemsets AUX-port, og plasser kameraet oppå (midt på) eller foran (i midten) TV-en.

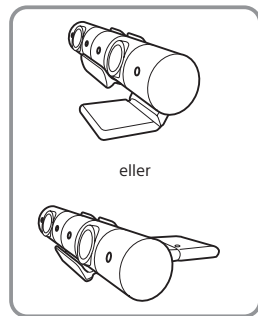

Plasser kameraet oppå en TV

For å forhindre at kameraet skal falle, kan du feste det oppå TV-en ved å bøye holderen i riktig stilling.



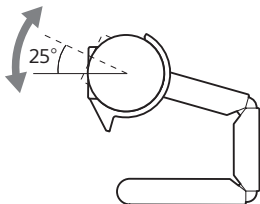
Plassere kameraet foran en TV

Du kan også plassere kameraet foran TV-en ved å bøye holderen i riktig stilling.



Tips

- Hvis kameraet ikke gjenkjennes av PS4™-systemet, må du koble fra kamerakabelen, og deretter koble til på nytt. Hvis kameraet fremdeles ikke registreres, må du slå av PS4™-systemet, og deretter slå det på igjen.
- Hvis de to linsene til kameraet blir skitne, må du tørke av det med en myk klut.
- Juster vinkelen ved å rotere kameraet. Merk at hvis du roterer kameraet for mye, kan det løsne fra holderen. Ikke la andre metallgjenstander komme i kontakt med kontaktene.



Spesifikasjoner

Nominell inngangseffekt	3,5V ≈ 500 mA
Ytre mål (ekskludert holder)	Ca. 159 × 28 × 28 mm (bredde × høyde × dybde)
Vekt (ekskludert holder)	Ca. 152 g
Videopiksler (maksimalt)	1280 × 800 piksler × 2
Kamera	Stereokamera
Kamerarekkevidde	30 cm ~ ∞ / 85°
Mikrofoner	Mikrofonsett med fire kanaler
Kabellengde	Ca. 2 m
Driftstemperatur	5 til 35 °C
Produksjonsland	Kina

Design og spesifikasjoner kan endres uten forvarsel.

GARANTI

Dette produktet dekkes av produsentens garanti i 12 måneder fra kjøpsdatoen. Se garantien som følger med i PS4™-pakken for å få fullstendige opplysninger.

Dette produktet er produsert av eller på vegne av Sony Interactive Entertainment Inc., 1-7-1 Konan Minato-ku Tokyo, 108-0075 Japan.

Importert i Europa og distribuert av Sony Interactive Entertainment Europe Limited, 10 Great Marlborough Street, London, W1F 7LP, United Kingdom.

Den autoriserte representanten for å utstede og administrere samsvarserklæringen er Sony Belgium, bijkantoor van Sony Europe Limited, Da Vincilaan 7-D1, 1935 Zaventem, Belgium.



Der du ser dette symbolet på noen av de elektriske produktene våre eller på emballasjen, er det en indikasjon på at produktet ikke skal kastes som restavfall i EU, Tyrkia eller andre land med tilgjengelige kildesorteringssystemer. For å sikre korrekt avfallshåndtering må du kaste produktet på et autorisert avfallsanlegg i henhold til gjeldende lover eller krav. Kasserte elektriske produkter eller batterier kan også kastes gratis hos forhandlere når du kjøper et nytt produkt av samme type. I EU-land kan større forhandlere godta å motta mindre elektriske apparater til kassering uten vederlag. Spør den lokale forhandleren din om denne tjenesten er tilgjengelig for produktene du vil kvitte deg med. Når du gjør dette, hjelper du til med å bevare naturressurser og å forbedre standarder for miljøvern i forbindelse med behandling av elektrisk avfall.

“PS”, “PlayStation” og “PS4” er registrerte varemerker eller varemerker for Sony Interactive Entertainment Inc.

“SONY” og  er registrerte varemerker for Sony Corporation.



Sony
Interactive
Entertainment

