

SONY®



PS3®

PlayStation 3

## **Trådløst tastatur**

Brukerhåndbok

**CECH-ZKB1**

## Forholdsregler

Før du bruker dette produktet, må du lese brukerhåndboken og ta vare på den til fremtidig bruk. Les også instruksjonene til PlayStation®3-systemet.

### Bruk av batteri

- Ikke berør ødelagte batterier eller batterier som lekker.
- Batterier må aldri komme i kontakt med ild.
- Hvis du kommer i kontakt med materialer fra et batteri som lekker, må du gjøre følgende:
  - Hvis du får materialet i øynene, må du ikke gni. Skyll øynene umiddelbart med rent vann, og oppsøk lege.
  - Hvis materialet kommer i kontakt med hud eller klær, må du skylle området umiddelbart med rent vann. Oppsøk lege hvis du utvikler betennelsessymptomer eller smerter.
- Hold produktet utenfor rekkevidde for små barn. Små barn kan svelge batterier eller små deler, noe som kan forårsake skader eller et uhell.
- Ikke bruk andre batterier enn de som er beskrevet, og bytt dem alltid med samme type batteri. Ikke bruk gamle og nye batterier om hverandre.
- Sett inn batteriene med pluss og minus i riktig retning.
- Fjern batteriene når de har nådd slutten på levetiden, eller hvis produktet skal lagres over lengre tid.

### Bruk og håndtering



- Ikke utsett produktet for støv, røyk eller damp. Du bør heller ikke plassere systemet på et sted som er utsatt for mye støv eller sigarettøyk.
- Ikke utsett produktet for høye temperaturer, høy fuktighet eller direkte sollys.
- Ikke la væske eller små partikler komme inn i produktet.
- Ikke sett tunge gjenstander på produktet.
- Ikke ta produktet fra hverandre eller modifier det.
- Ikke kast eller slipp produktet eller utsett det for harde støt.
- Ikke plasser gummi eller vinylmaterialer på utsiden av produktet i en lengre periode.
- Bruk en myk, tørr klut når du rengjør produktet. Ikke bruk løsemidler eller andre kjemikalier.
- Ikke bruk det trådløse tastaturet på steder der bruk av trådløse kommunikasjonsenheter er forbudt, for eksempel på fly eller sykehus eller på steder med store folkemengder. De elektriske bølgeene som det trådløse tastaturet avgir, kan påvirke elektroniske enheter og forårsake feilfunksjon, noe som kan føre til ulykker.
- Sony Computer Entertainment Inc. og/eller deres tilknyttede selskaper fraskriver seg alt ansvar for utilsiktet offentliggjøring av data som kan skje ved overføring av data via Bluetooth®.

## Gjøre klar til bruk

### Sette inn batteriene



Fjern batteridekselet på baksiden av tastaturet, og sett inn de medfølgende batteriene. Kontroller at batteriene er vendt i riktig retning.

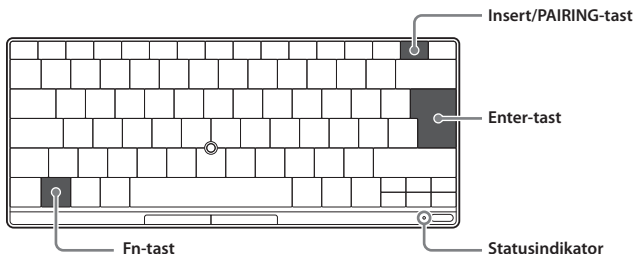
### Oppdater PS3™-systemet



For at det trådløse tastaturet skal kunne brukes må PS3™-systemprogramvaren være versjon 3.60 eller nyere. Du kan sjekke versjonen av systemprogramvaren ved å velge  (Innstillinger) ⇒  (Systeminnstilling) ⇒ [Systeminformasjon] på XMB™ (XrossMediaBar)-menyen på PS3™-systemet.

## Registrere (pare) det trådløse tastaturet med et PS3™-system

Før det trådløse tastaturet kan brukes, må det registreres med et PS3™-system. Denne handlingen utføres bare én gang, når du bruker tastaturet for første gang..

- 1** På PS3™-systemets XMB™-meny velger du  (Innstillinger) ⇒  (Tilbehørinnstilling) ⇒ [Administrer Bluetooth® enheter].
- 2** Velg [Registrer Ny Enhet].  
Hvis du får meldingen [Bluetooth® enheten er ikke registrert. Vil du registrere den?], velger du [Ja].
- 3** Velg [Start scanning].
- 4** Mens du trykker og holder nede Fn-tasten, trykker du på Insert/PAIRING-tasten. Statusindikatoren begynner å blinke, og tastaturet starter registreringsmodus. Velg [Trådløst tastatur] fra skjermen på PS3™-systemet.



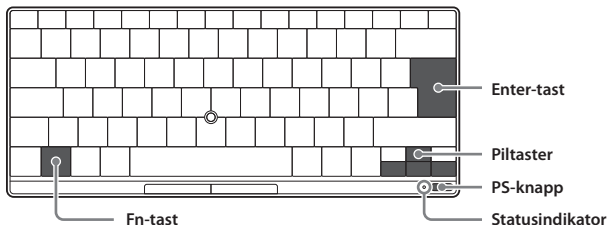
- 5** Følg veiledningen på skjermen, angi passkoden og trykk på Enter-tasten.
- 6** Velg  (Innstillinger) ⇒  (Tilbehørinnstilling) ⇒ [Tastaturtype] og velg deretter ønsket språk.

## Tips

Når du registrerer det trådløse tastaturet med et annet PS3™-system, blir registreringen med det opprinnelige PS3™-systemet fjernet. Hvis du vil bruke det trådløse tastaturet med det opprinnelige PS3™-systemet, må du registrere enheten med systemet igjen.

## Slå på og av det trådløse tastaturet

Når du har registrert dette produktet med et PS3™-system, kan du slå systemet på og av på samme måte som med en DUALSHOCK®3 trådløs håndkontroll (selges separat).



## Slå på det trådløse tastaturet

- 1 Trykk på PS-knappen.  
Statusindikatoren tennes.

## Slå av det trådløse tastaturet

- 1 Trykk og hold nede PS-knappen i minst 1 sekund, og slipp den.
- 2 Mens du trykker på Fn-tasten, bruker du piltastene til å velge [Slå av kontrolleren], og trykker på enter-tasten (mens du fortsatt holder nede Fn-tasten).

## Tips

- Enkelte spill støtter ikke bruk av trådløst tastatur under selve spillingen.
- Strømmen skrues av automatisk hvis dette produktet er uaktivt i ca. 30 minutter.  
Trykk på PS-knappen for å skru på strømmen igjen.
- Når ladeivået på batteriene er lavt, vil statusindikatoren jevnlig blinke to ganger.  
Hvis dette skjer, må du bytte ut alle batteriene og sette i nye.

## Bruke det trådløse tastaturet som en trådløs håndkontroll

Tast / knapp	Funksjon
Fn-tast + F1-F12-tastene	△ ○ ⊗ □ , L1, L2, L3, R1, R2, R3, SELECT, START
Fn-tast + styrepinne	Venstre spak
Fn-tast + piltaster	Retningstaster

### Tips

Du kan kanskje ikke bruke dette produktet som en kontroller sammen med visse spill eller programmer.

## Bruke det trådløse tastaturet med andre produkter

Du kan registrere og bruke dette produktet med andre Bluetooth®-kompatible produkter. Hvis du vil ha mer informasjon om registrering med et annet produkt, kan du se i instruksjonene som fulgte med produktet. For å sette det trådløse tastaturet i registreringsmodus trykker du på Insert/PAIRING-tasten mens du trykker på Fn-tasten. Når det trådløse tastaturet er i registreringsmodus, vil statusindikatoren blinke. Hvis du blir spurt om en passkode, taster du inn tallene som er angitt av det Bluetooth®-kompatible produktet. Hvis produktet ikke angir en passkode, taster du inn et selvvalgt tall (minst 4 sifre).

### Tips

- Det trådløse tastaturet er ikke garantert å fungere med alle Bluetooth®-kompatible produkter. Bluetooth®-enheten som dette produktet skal kobles til, må støtte den samme Bluetooth®-profilen som dette produktet.
- Når du registrerer det trådløse tastaturet med et annet produkt, blir registreringen med det opprinnelige produktet deaktivert. Hvis du vil bruke det trådløse tastaturet med det opprinnelige produktet, må du registrere enheten på nytt.

## Spesifikasjoner

<b>Strømforsyning</b>	AA-batterier (2)
<b>Ytre mål (b x h x d)</b>	Ca. 290,0 x 25,0 x 120,4 mm
<b>Brukstemperatur</b>	5 °C – 35 °C
<b>Vekt</b>	Ca. 470 g
<b>Kommunikasjonssystem</b>	Bluetooth®-spesifikasjon versjon 2.1 + EDR (Enhanced Data Rate)
<b>Utgang</b>	Bluetooth®-spesifikasjon strømklasse 2
<b>Bluetooth®-profiler*1</b>	HID (Human Interface Device)
<b>Maks. kommunikasjonsrekkevidde</b>	Ca. 10 m*2

\*1 Bluetooth®-standardprofiler angir formålet med Bluetooth®-kommunikasjon mellom enheter.

\*2 Faktisk rekkevidde varierer avhengig av blant annet hindringer mellom enheter, magnetfelt rundt enheter som mikrobølgeovner, statisk elektrisitet, mottaksfølsomhet, antenneytelse og operativsystemer og dataprogrammer som er i bruk.

Utforming og spesifikasjoner kan endres uten forvarsel.

## GARANTI

Dette produktet dekkes av produsentens garanti, som beskrevet i PS3™-systemets håndbok, i 12 måneder fra innkjøpsdato.

Du finner alle opplysninger i PS3™-systemets håndbok.

---

Produsenten av dette produktet er Sony Computer Entertainment Inc., 1-7-1 Konan, Minato-ku, Tokyo 108-0075 Japan.

Den autoriserte representanten for EMC og produktsikkerhet i Europa er Sony Deutschland GmbH, Hedelfinger Strasse 61, 70327 Stuttgart, Tyskland.

Distribueres i Europa av Sony Computer Entertainment Europe Ltd, 10 Great Marlborough Street, London, W1F 7LP, Storbritannia.

---

Det kan hende at produktet faller inn under lover om nasjonale eksportbegrensninger. Du må følge alle slike lover og alle andre lover som kan ha relevans for produktet.

---



Når du ser dette symbolet på de elektriske produktene våre, på batteriene eller på emballasjen, indikerer det at det elektriske produktet eller batteriet ikke skal kastes som vanlig søppel i Europa. Produktet eller batteriet skal kasseres i tråd med lokale lover eller krav for avfallshåndtering i forbindelse med elektriske produkter og batterier. Når du gjør dette, hjelper du til med å verne naturressurser og forbedre standardene innen miljøbeskyttelse.

Dette symbolet kan brukes på batterier kombinert med andre kjemiske symboler. De kjemiske symbolene for kvikksølv (Hg) eller bly (Pb) vises dersom batteriet inneholder mer enn 0,0005 % kvikksølv eller mer enn 0,004 % bly.

---

\* Model number: CECH-ZKB1GB

**“Uformell samsvarserklæring” i henhold til R&TTE-direktivet**

Sony Computer Entertainment erklærer herved at dette produktet\* er i samsvar med de grunnleggende krav og øvrige relevante krav i direktiv 1999/5/EF. For flere detaljer, vennligst se: <http://www.compliance.sony.de/>

\* For detaljer om modellnummeret, vennligst se ovenfor.

**I Norge gjelder enkelte begrensninger som følger:**

Bruk av dette radioutstyret er ikke tillatt innenfor en radius av 20 km fra sentrum av Ny-Ålesund, Svalbard.



"PS", "PlayStation", "PS3", "△○×□" and "DUALSHOCK" are registered trademarks of Sony Computer Entertainment Inc.

"XMB" and "xross media bar" are trademarks of Sony Corporation and Sony Computer Entertainment Inc.

"SONY" and "SONY" are registered trademarks of Sony Corporation.



The Bluetooth® word mark and logos are owned by the Bluetooth SIG, Inc. and any use of such marks by Sony Computer Entertainment Inc. is under license. Other trademarks and trade names are those of their respective owners.



[eu.playstation.com](http://eu.playstation.com)