

SONY®



PS3®

PlayStation 3

Harddisk (med monteringsbrakett)

Bruksanvisning

Kompatibel maskinvare

PlayStation®3-system (CECH-400x-serien)

Forholdsregler

Les denne brukerhåndboken og brukerhåndboken til PlayStation®3 nøye før du bruker produktet for å sikre sikker bruk. Oppbevar håndbøkene for fremtidig referanse. Foreldre eller foresatte til små barn må lese håndbøkene for dem for å sikre at de bruker produktet på en sikker måte.

Sikkerhet

- Ikke utsett produktet for høye temperaturer, høy fuktighet eller direkte sollys.
- Produktet må aldri demonteres eller endres.
- Ikke utsett produktet for støv, røyk eller damp.
- Oppbevar produktet utilgjengelig for små barn. Barn kan svelge små deler, noe som kan føre til skader.

Bruk og håndtering

- Av sikkerhetsgrunner må du slå av og koble fra PS3™-systemet før du prøver å installere eller erstatte harddisken.
- Harddisken er sensitivt utstyr som alltid må håndteres forsiktig. Følg forholdsreglene nedenfor for å forhindre skader på harddisken eller at programvare eller data går tapt eller blir skadet:
 - Ikke kast eller slipp systemet eller harddisken eller på andre måter utsett enheten for kraftige vibrasjoner eller fysiske støt.
 - Ikke la væsker eller små partikler komme inn i systemet eller harddisken.
 - Ikke ta på kontaktene eller sett fremmede objekter inn i kontaktene.
 - Ikke plasser systemet eller harddisken nær magnetiske felt, for eksempel de som produseres av magneter eller høyttalere. Ikke plasser enheter som kan være sensitive for magnetiske felt (som et armbånd eller kredittkort), nær harddisken.
 - Ikke plasser tunge objekter på harddisken.
 - Oppbevar den på et kjølig og tørt sted.
- PS3™-systemet er varmt innvendig like etter bruk. La systemet avkjøles før du installerer eller erstatter harddisken.
- Pass på at du ikke klemmer fingrene mellom delene eller skader hendene eller fingrene på kantene til delene.
- Kontroller at du fester portdekselet for harddisken før du slår på PS3™-systemet. Hvis dekselet ikke sitter på plass, kan varme bygges opp inne i systemet.
- Når du skal feste eller løsne skruene, bruker du en passende stjerneskrutrekker. Hvis du bruker feil størrelse, kan du skade sporene på hodet til skruen.
- Når du har mulighet til det, bør du regelmessig sikkerhetskopiere all data som er lagret på harddisken, for å unngå at data går tapt eller blir skadet. Hvis data av en eller annen grunn går tapt eller blir skadet, eller harddisken må formateres ved autorisert service, kan det hende at det

ikke er mulig å gjenopprette eller reparere programvaren eller dataene. Vi gjør oppmerksom på at Sony Computer Entertainment Inc. og dets datterselskaper og tilknyttede selskaper ikke kan holdes ansvarlig dersom data, filer eller programvare går tapt eller blir skadet.

Installere harddisken i PS3™-systemet

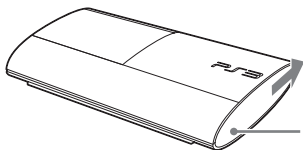
1 Trykk på av/på-knappen for å slå av PS3™-systemet.

Strømindikatoren lyser kontinuerlig rødt, og systemet går i standbymodus.

2 Koble fra strømledningen, og koble deretter de andre kablene fra systemet.

Av sikkerhetsgrunner må du koble strømledningen fra stikkontakten og deretter koble fra de andre kablene.

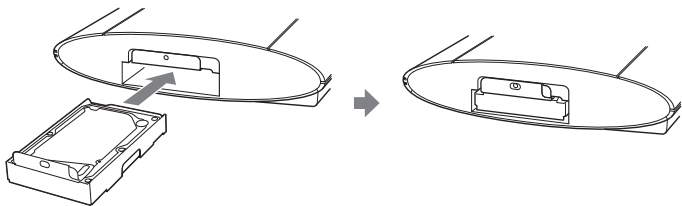
3 Skyv portdekselet for harddisken i pilens retning for å fjerne det.



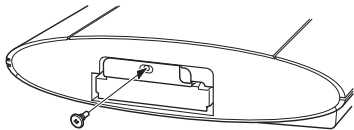
Portdeksel for harddisk

4 Sett harddisken inn i PS3™-systemet.

Sørg for at du setter harddisken helt inn i PS3™-systemet.



5 Installer harddisken i PS3™-systemet med en blå skrue.



6 Fest portdekselet for harddisken.

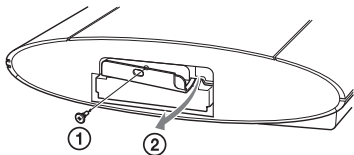
Slik fjerner du harddisken fra PS3™-systemet

1 Fjern portdekselet for harddisken.

Følg trinn 1 til 3 under Installere harddisken i PS3™-systemet ovenfor.

2 Fjern harddisken fra PS3™-systemet.

- ① Fjern den blå skruen.
- ② Trekk høyre side av håndtaket mot deg, og dra i harddisken for å fjerne den.



Kopiere data til harddisken

Slå på PS3™-systemet, og følg deretter instruksjonene på skjermen.

Data som ble lagret på PS3™-systemet før du installerte harddisken, kopieres til den installerte harddisken.

Merknad

Alle data som ble lagret på den installerte harddisken tidligere, blir slettet.

Tips

Du må sikkerhetskopiere data på PS3™-systemet før du installerer harddiskstasjonen hvis:

- Du erstatter dette produktet med en annen harddiskstasjon på et senere tidspunkt.
- Du installerer dette produktet i modeller i CECH-400xC-serien.

Dataene kan dermed gjenopprettes til harddiskstasjonen etter installeringen. Se i brukerhåndboken for å få mer informasjon (manuals.playstation.net/document/).

Spesifikasjoner

Mål (bredde × høyde × dybde)	Ca. 75 × 27 × 103 mm
Vekt	Ca. 136 g
Kapasitet	250 GB ¹
Driftstemperatur	5–35 °C

*1 Harddisckapasitet beregnet ved hjelp av 10-tallssystemet (1 GB = 1 000 000 000 byte). Systemprogramvaren til dette PS3™-systemet beregner kapasitet med binær matematikk (1 GB = 1 073 741 824 byte) og viser derfor lavere kapasitet og ledig plass. Forskjellen i viste verdier angir ikke en forskjell i det faktiske antallet byte. En andel av harddiskkapasiteten er reservert for bruk i forbindelse med systemadministrasjon, vedlikehold og andre alternativer. Dette kan være når systemprogramvare eller annen programvare installeres. På grunn av dette kan tilgjengeligheten til harddiskkapasiteten variere avhengig av systemet, versjonen av systemprogramvaren eller tilgjengelige alternativer, og er ikke tilgjengelig for bruk på andre måter.

Design og spesifikasjoner kan endres uten nærmere forvarsel.

GARANTI

Dette produktet dekkes i 12 måneder fra innkjøpsdatoen av produsentens garanti som er oppført i PS3™-systemets håndbok. Du finner alle detaljer i håndboken til PS3™-systemet.

Produsenten av dette produktet er Sony Computer Entertainment Inc., 1-7-1 Konan, Minatoku, Tokyo 108-0075 Japan.

Den autoriserte representanten for EMC og produktsikkerhet i Europa er Sony Deutschland GmbH, Hedelfinger Strasse 61, 70327 Stuttgart, Tyskland.

Distribueres i Europa av Sony Computer Entertainment Europe Ltd, 10 Great Marlborough Street, London, W1F 7LP, Storbritannia.

Produsert i Thailand.



Hvis du ser dette symbolet på et av våre elektriske produkter eller emballasje, betyr det at dette elektriske produktet ikke må avhendes som vanlig husholdningsavfall i Europa. For å sikre korrekt avfallsbehandling av produktet, vennligst avhend det i samsvar med gjeldende lokal lovgivning eller forskrifter for elektrisk avfall. Ved å gjøre dette bidrar du til å bevare naturressursene og forbedre miljøstandardene innen behandling og avhendig av elektrisk avfall.

"PS", "PlayStation" and "PS3" are registered trademarks of Sony Computer Entertainment Inc.
"SONY" and "SONY" are registered trademarks of Sony Corporation.



eu.playstation.com/ps3

