

SONY®



PS3™

PlayStation 3

NO

PlayStation®Move-navigeringskontroll

Bruksanvisning

CECH-ZCS1E

4-196-653-21(1)

Forholdsregler

Før du bruker dette produktet må du lese denne håndboken nøye og beholde den slik at du kan referere til den senere. Les også veiledningen for PlayStation®3-systemet.

Advarsel

- Mens du bruker navigeringskontrollen må du være klar over følgende punkter. Hvis navigeringskontrollen treffer en person eller et objekt, kan den forårsake personskader eller skader.
 - Mens du bruker navigeringskontrollen må du holde godt fast i kontrolleren slik at du forhindrer at kontrolleren kastes ved et uhell. Du må også unngå å svinge kontrolleren for hardt.
 - Før bruk må du forsikre deg om at du har nok plass rundt deg.
- Hvis du kommer i kontakt med materiale fra et batteri som lekker, må du gjøre følgende:
 - Hvis materialet kommer i øynene, må du ikke gni. Skyll øynene umiddelbart med rent vann og oppsøk legehjelp.
 - Hvis materialet kommer i kontakt med hud eller klær, må du skylle området umiddelbart med rent vann. Oppsøk lege hvis betennelse eller sårhet oppstår.

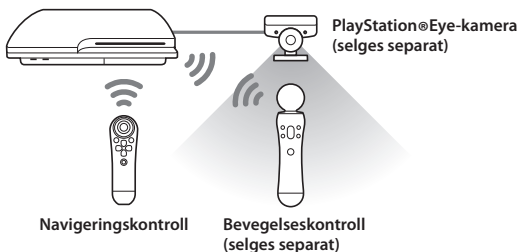
Bruk og håndtering

- Ikke utsett produktet for høye temperaturer, høy luftfuktighet eller direkte sollys.
- Ikke la produktet komme i kontakt med væsker.
- Ikke sett tunge objekter på produktet.
- Ikke kast eller slipp produktet eller utsett det for kraftig fysisk påvirkning på andre måter.
- Ikke berør kontaktene på navigeringskontrollen.
- Ikke la væske, små partikler eller andre fremmedlegemer komme inn i navigeringskontrollen.
- Følg veiledningen nedenfor for å forhindre at utsiden av produktet forringes eller blir misfarget.
 - Tørk av med en myk, tørr klut.
 - Ikke plasser gummi- eller vinylmaterialer på produktets utside over lengre tid.
 - Ikke bruk løsemidler eller andre kjemikalier. Ikke tørk av med en rengjøringsklut som er behandlet med kjemikalier.
- Ikke la batteriet komme i kontakt med ild eller utsett det for ekstreme temperaturer som i direkte sollys, i et kjøretøy som er utsatt for sollys eller nær en varmekilde.

Om PlayStation®Move-produkter

PlayStation®Move-produkter fungerer sammen for å spore og reagere på dine fysiske bevegelser for mer direkte og intuitiv betjening.

PlayStation®3-system

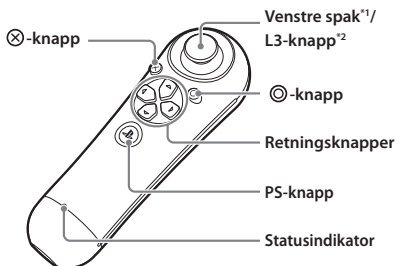


Hint

- PlayStation®Eye-kameraet (selges separat) registrerer lyskulen på bevegelseskontrollen for å følge bevegelsene dine.
- Når du bruker bevegelseskontrollen og navigeringskontrollen samtidig, kan du spille spill enklere ved å bruke retningsknappene og venstre spak på navigeringskontrollen.
- Hvis TVen som brukes har egne modi for spill, anbefales det at du bytter til en av disse modiene for bedre drift.

Delenavn

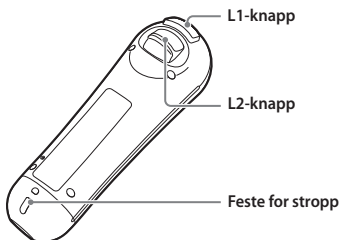
Fra forsiden



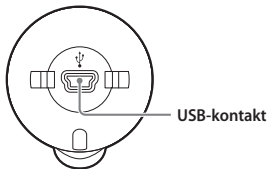
^{*1} Venstre spak fungerer på samme måte som venstre spak på DUALSHOCK®3 trådløs håndkontroll.

^{*2} L3-knappen fungerer når du trykker venstre spak ned.

Fra baksiden





Fra bunnen



Forberede til bruk

Sjekk versjonen til PS3™-systemprogramvaren

For å kunne bruke navigeringskontrollen, må PS3™-systemprogramvaren være versjon 3.40 eller nyere. Du kan sjekke hvilken systemprogramvareversjon du har ved å velge  (Innstillinger) ➔  (Systeminnstilling) ➔ [Systeminformasjon] på XMB™ (XrossMediaBar)-menyen på PS3™-systemet.

Registrer navigeringskontrollen med PS3™-systemet

Før du kan bruke navigeringskontrollen, må du registrere navigeringskontrollen med PS3™-systemet. Du må bare gjøre dette første gang du bruker navigeringskontrollen.

- 1 Slå på PS3™-systemet.**
- 2 Koble navigeringskontrollen til PS3™-systemet med en USB-kabel.**
- 3 Trykk på PS-knappen på navigeringskontrollen.**
Navigeringskontrollen er registrert med PS3™-systemet.

Hint

- En USB-kabel følger ikke med. Bruk USB-kabelen som følger med PS3™-systemet eller en hvilken som helst type A- mini-B-USB-kabel til å koble til eller lade opp produktet.
- Du kan bruke opptil totalt sju navigeringskontroller og andre kontrollere (for eksempel 4 bevegelseskontroller og 3 navigeringskontroller) samtidig med PS3™-systemet.
- Når en registrert navigeringskontroll brukes med et annet PS3™-system, fjernes registreringen med det opprinnelige systemet. Registrer navigeringskontrollen med systemet på nytt hvis den har blitt brukt med et annet system.

Lade navigeringskontrollen

For å kunne bruke navigeringskontrollen, må batteriet være ladet opp. Med PS3™-systemet på (power-indikatoren lyser sammenhengende grønt) kobler du navigeringskontrollen til systemet med en USB-kabel. Statusindikatoren på navigeringskontrollen blinker langsomt og oppladingen starter. Statusindikatoren slutter å blinke når oppladingen er fullført.

Hint

- Hvis du trykker på PS-knappen og holder den nede i minst ett sekund, kan du sjekke batterinivået på skjermen.
- Lad i et miljø der temperaturen ligger mellom 10° C og 30° C. Ladingen kan være mindre effektiv hvis den utføres i andre miljøer.
- Batteriets varighet kan variere avhengig av bruksforhold og miljøfaktorer.
- Batteriet har begrenset levetid. Batteriladingsvarighet synker gradvis med gjentatt bruk og alder. Batteriets levetid varierer også avhengig av oppbevaringsmetode, brukstilstand, miljø og andre faktorer.
- Hvis du ikke har planer om å bruke navigeringskontrollen over lengre tid, anbefales det at du lader den helt opp minst én gang i året for å vedlikeholde batteriets funksjonalitet.

Bruke navigeringskontrollen

Bruke kontrolleren

Merknad



Ikke bruk navigeringskontrollen mens den er tilkoblet PS3™-systemet med en USB-kabel, da dette begrenser bevegelsesfrihet. Slik bruk kan også forårsake skader på kontakten eller personskaade hvis USB-kabelen plutselig trekkes ut av PS3™-systemet.

1 Slå på PS3™-systemet.

2 Trykk på PS-knappen på navigeringskontrollen.

Et nummer blir tildelt navigeringskontrollen automatisk.

Hint

- Hvis du trykker på PS-knappen og holder den nede i minst ett sekund, kan du sjekke det tildelte kontrollernummeret på skjermen.
- Du avslutter et spill ved å trykke på PS-knappen på navigeringskontrollen og så velge  (Spill) ➔  (Avslutt spillet).



Justere innstillingene for navigeringskontrollen

Du kan endre innstillinger for navigeringskontrollen ved å velge  (Innstillinger) ➡  (Tilbehørinnstilling) på XMB™ (XrossMediaBar)-menyen til PS3™-systemet.

• Tildele kontrollere på nytt

Hvis en port eller et nummer for navigeringskontrollen er angitt av programvaren, kan du bruke denne innstillingen til å tildele den aktuelle kontrollerporten eller -nummeret.

Hint

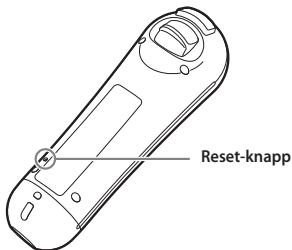
- Du kan endre innstillinger mens du spiller ved å trykke på PS-knappen på navigeringskontrollen. Velg  (Innstillinger) ➡  (Tilbehørinnstilling) på XMB™ (XrossMediaBar)-menyen eller velg [Kontroller innstillinger] fra skjermen som vises når du trykker på PS-knappen.
- Navigeringskontrollen støtter ikke vibrasjonsfunksjonen.

Feilsøking

Gå gjennom dette avsnittet hvis du har problemer med å betjene navigeringskontrollen. Hvis problemet vedvarer, kan du besøke <http://eu.playstation.com/help-support>

Navigeringskontrollen fungerer på en unormal måte eller kan ikke brukes som tiltenkt.

- ➔ Prøv å tilbakestille navigeringskontrollen ved å trykke på reset-knappen på baksiden av kontrolleren med et objekt med tynn spiss, som en penn.



Navigeringskontrollen fungerer ikke.

- ➔ Navigeringskontrollen må registreres med PS3™-systemet via et kontrollernummer som tildeles av systemet eller programvaren. Med systemet på (power-indikatoren lyser sammenhengende grønt) kobler du systemet og navigeringskontrollen sammen med en USB-kabel og trykker så på PS-knappen på navigeringskontrollen.
- ➔ Sjekk ladevåret til batteriet i navigeringskontrollen. Navigeringskontrollen fungerer ikke hvis batteriet er utladet. Lad opp batteriet ved å koble navigeringskontrollen til systemet med en USB-kabel.

Batteriet lader ikke eller lader seg ikke helt opp.

- ➔ Batteriet kan bare lades når PS3™-systemet er på (power-indikatoren lyser sammenhengende grønt).

Spesifikasjoner

Strømforbruk	DC 5 V, 500 mA
Batteritype	Innebygd, oppladbart Lithium-ion-batteri
Batterispenning	DC 3,7 V
Batterikapasitet	490 mAh
Driftstemperatur	5°C – 35°C
Eksterne dimensjoner (unntatt maksimalt utstikkende del)	Ca. 138 mm x 42 mm (høyde x diameter)
Vekt	Ca. 95 g

Design og spesifikasjoner kan endres uten forhåndsvarsel.

GARANTI

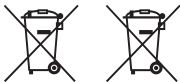
Du finner detaljert informasjon om produsentens garanti i bruksanvisningen til PlayStation®3-systemet.

Produsenten av dette produktet er Sony Computer Entertainment Inc., 2-6-21 Minami-Aoyama, Minato-ku Tokyo, 107-0062 Japan.

Den autoriserte representanten for EMC og produktsikkerhet i Europa er Sony Deutschland GmbH, Hedelfinger Strasse 61, 70327 Stuttgart, Tyskland.

Distribueres i Europa av Sony Computer Entertainment Europe Ltd, 10 Great Marlborough Street, London, W1F 7LP, Storbritannia.

Det er mulig at nasjonal eksportkontroll-lovgivning gjelder for dette produktet. Du må oppfylle kravene i slik lovgivning fullstendig og alle andre aktuelle lover i jurisdiksjonen i forhold til dette produktet.



Når du ser et av symbolene på de elektriske produktene våre, på batteriene eller på emballasjen, indikerer det at det elektriske produktet eller batteriet ikke skal kastes som vanlig søppel i Europa. Produktet eller batteriet skal kasseres i tråd med lokale lover eller krav for avfallshåndtering i forbindelse med elektriske produkter og batterier. Når du gjør dette, hjelper du til med å verne naturressurser og forbedre standardene innen miljøbeskyttelse ved behandling og kassering av elektrisk avfall.

Dette symbolet kan brukes på batterier kombinert med andre kjemiske symboler. De kjemiske symbolene for kvikksølv (Hg) eller bly (Pb) vises dersom batteriet inneholder mer enn 0,0005 % kvikksølv eller mer enn 0,004 % bly.

Dette produktet inneholder et batteri som er permanent innebygd som et sikkerhetstiltak, av ytelseshensyn eller integritetshensyn. Batteriet skal normalt ikke måtte erstattes i løpet av produktets levetid, og skal bare erstattes av sertifisert servicepersonell. For å være sikker på at du håndterer batteriet korrekt som avfall, bør du kvitte deg med produktet som et elektrisk produkt.

“PS”, “PlayStation”, “DUALSHOCK” og “” er registrerte varemerker for Sony Computer Entertainment Inc. “PS3” er et varemerke for samme selskap.

“XMB” og “cross media bar” er varemerker for Sony Corporation og Sony Computer Entertainment Inc.

“SONY” og “” er registrerte varemerker for Sony Corporation.

 **Bluetooth**[®]

The Bluetooth[®] word mark and logos are owned by the Bluetooth SIG, Inc. and any use of such marks by Sony Computer Entertainment Inc. is under license. Other trademarks and trade names are those of their respective owners.



eu.playstation.com/ps3

