

**SONY®**

NL



**Veiligheidsgids**

**PCH-2016**

7027107

## WAARSCHUWINGEN

**Open de behuizing niet om elektrocutie te voorkomen. Laat het toestel nakijken door bevoegd vakpersoneel.**



Om gehoorschade te voorkomen, mag u nooit gedurende een lange periode naar geluiden met een hoog volume luisteren.

Voor uw eigen veiligheid wordt de instelling [AVLS] op uw PlayStation®Vita automatisch ingeschakeld telkens wanneer u de PS Vita uitschakelt of wanneer er audio wordt afgespeeld als [AVLS] gedurende 20 uur uitgeschakeld was. Als u audio wilt blijven afspelen met [AVLS] uitgeschakeld, dient u terug te keren naar het menu Instellingen.



- Dit apparaat is getest en het voldoet aan de voorwaarden die gesteld zijn in de R&TTE-richtlijn, door een aansluitkabel te gebruiken die korter is dan 3 meter.

Dit product is geproduceerd door of namens Sony Computer Entertainment Inc., 1-7-1 Konan, Minato-ku, Tokio, 108-0075 Japan.

Geïmporteerd naar Europa en gedistribueerd door Sony Computer Entertainment Europe Ltd, 10 Great Marlborough Street, London, W1F 7LP, Verenigd Koninkrijk.

De erkende vertegenwoordiger voor de uitgifte en het beheer van conformiteitsverklaringen is Sony Deutschland GmbH, Hedelfinger Strasse 61, 70327 Stuttgart, Duitsland.

### R&TTE-richtlijn “Informal DoC”-verklaring

---

Hierbij verklaart Sony Computer Entertainment Inc. dat dit product in overeenstemming is met de essentiële eisen en de andere relevante bepalingen van richtlijn 1999/5/EG. Nadere informatie kunt u vinden op:  
<http://www.compliance.sony.de>

### Informatie op basis van EU-vereisten inzake ecologisch ontwerp, vastgelegd in Verordening (EU) No 801/2013

---

Ga naar de volgende URL:  
[eu.playstation.com/Energyefficiency](http://eu.playstation.com/Energyefficiency)

## Aanvallen door lichtprikkels (Lichtgevoelige epilepsie)

---

Als u aan epilepsie lijdt of reeds aanvallen hebt gehad, raadpleeg dan uw arts voordat u begint te spelen. Sommige personen kunnen last hebben van pijnlijke ogen, gezichtsstoornissen, migraine, spiertrekkingen, stuipen, tijdelijke bewusteloosheid, verminderd bewustzijn of verwarring wanneer ze worden blootgesteld aan flitsende of flikkerende lichten of andere lichtprikkels op een televisiescherm of bij het spelen van videospellen. Als u tijdens het spelen last hebt van bovenstaande symptomen, stop het gebruik dan onmiddellijk en raadpleeg uw arts.

## Stop onmiddellijk met spelen als u last krijgt van de volgende symptomen

Als u tijdens het spelen, naast de symptomen hierboven, ook last krijgt van hoofdpijn, duizeligheid, misselijkheid, vermoeidheid, een gevoel van wagenziekte of als u een onaangenaam gevoel of pijn krijgt in een of ander lichaamsdeel, zoals ogen, oren, handen, armen of voeten, stop dan onmiddellijk met het gebruik. Zoek medische hulp als dat gevoel niet verdwijnt.

## Hoofdtelefoon

---

Stel het volume van de hoofdtelefoon zo in dat u omgevingsgeluiden kunt horen. Als u een ruisend geluid hoort of als uw oren pijn doen, moet u de hoofdtelefoon direct afzetten.

## Radiogolven

---

Radiogolven kunnen elektronische apparatuur of medische toestellen (pacemakers bijvoorbeeld) beïnvloeden, wat kan leiden tot storingen en mogelijke kwetsuren.

- Als u een pacemaker of een ander medisch apparaat gebruikt, raadpleeg dan uw arts of de fabrikant van uw medisch apparaat voordat u de functie draadloos netwerk (Bluetooth® en draadloos LAN) gebruikt.
- Houdt het PS Vita-systeem minstens 20 cm verwijderd van een pacemaker of een ander medisch toestel terwijl u gebruikmaakt van de netwerkfuncties.
- Bewaar het PS Vita-systeem niet in uw borstzak als u een pacemaker hebt.
- Schakel uw PS Vita-systeem onmiddellijk uit als u denkt dat het systeem de werking van uw pacemaker verstoort.
- Gebruik de netwerkfuncties niet op de volgende plaatsen:
  - Omgevingen waar het gebruik van netwerkfuncties is verboden, zoals in vliegtuigen en ziekenhuizen. Volg de regels van medische instellingen als u het systeem op hun locatie gebruikt.
  - In de buurt van brandalarmen, automatische deuren en andere soorten automatische uitrustingen.
- Wees voorzichtig bij het gebruik van de netwerkfuncties in een auto aangezien radiogolven de werking van elektronische apparatuur in bepaalde auto's kunnen verstoren.

## Systeemsoftware

---

Door dit PS Vita-systeem te gebruiken, gaat u akkoord met de gebruikersovereenkomst voor de systeemsoftware van Sony Computer Entertainment Inc. Ga voor meer informatie naar <http://www.scei.co.jp/psvita-eula/>.

Commercieel gebruik of verhuur van dit product is verboden.
---

## Inhoud

<b>WAARSCHUWINGEN</b> .....	<b>2</b>
<b>Voorzorgsmaatregelen</b> .....	<b>5</b>
<b>Technische gegevens</b> .....	<b>11</b>
<b>Copyright en handelsmerken</b> .....	<b>13</b>

De informatie in deze handleiding kan zonder voorafgaande kennisgeving worden gewijzigd.

## Voorzorgsmaatregelen

Voor u dit product gebruikt, neemt u deze handleiding grondig door en bewaart u deze voor toekomstig gebruik. Ouders en voogden van kinderen dienen deze handleiding te lezen en ervoor te zorgen dat kinderen steeds alle veiligheidsmaatregelen in acht nemen.

### Veiligheid


Dit product is ontworpen met het oog op optimale veiligheid. Elk elektrisch toestel dat op ondeskundige wijze wordt gebruikt, kan echter brand, elektrocutie of verwondingen veroorzaken. Volg deze instructies op om een veilige werking te garanderen.

- Volg alle waarschuwingen, voorzorgsmaatregelen en instructies op.
- Controleer regelmatig de AC-adapter, het netsnoer en de USB-kabel.
- Gebruik uw PS Vita-systeem niet als het beschadigd is. Trek onmiddellijk het netsnoer uit het stopcontact en koppel eventuele andere kabels los.
- Schakel het apparaat uit, trek het netsnoer uit het stopcontact en koppel eventuele andere kabels onmiddellijk los als het apparaat niet normaal functioneert, vreemde geluiden of geuren verspreidt of als de AC-adapter zo heet wordt dat u deze niet meer kunt aanraken.
- Raak geen beschadigde of lekkende lithium-ionaccu aan. Als de interne accuvloeistof lekt, moet u het gebruik van het product onmiddellijk stoppen en contact opnemen met de dienst voor technische ondersteuning. Als de vloeistof in uw ogen terecht komt, spoel dan het getroffen gebied onmiddellijk met zuiver water en raadpleeg uw arts. De accuvloeistof kan blindheid veroorzaken.

- Neem contact op met de desbetreffende hulplijn van de PlayStation®-klantenservice. Het nummer vindt u in de garantiegegevens van dit product.

### Gebruik en behandeling

- Gebruik het systeem in een goed verlichte omgeving en neem een veilige afstand tussen het scherm en uw gezicht in acht.
- Houd het systeem stevig vast in uw hand als u het systeem gebruikt.
- Vermijd langdurig gebruik van het PS Vita-systeem. Neem om het uur spelen 15 minuten pauze om uw ogen te ontlasten.
- Speel niet als u moe bent of slaap nodig hebt.
- Stop onmiddellijk met het gebruik van dit systeem als u moe begint te worden of als u tijdens het gebruik van dit systeem een onaangenaam gevoel of pijn in uw handen of armen krijgt. Raadpleeg een arts als u zich niet lekker blijft voelen.
- Als u last hebt van een van de volgende gezondheidsproblemen, raden wij u aan het gebruik van dit systeem onmiddellijk te staken. Raadpleeg een arts als de symptomen zich blijven voordoen.
  - Duizeligheid, misselijkheid, moeheid of symptomen vergelijkbaar met die van reisziekte
  - Onaangenaam gevoel of pijn of in een deel van het lichaam, zoals de ogen, oren, handen of armen
- Wees voorzichtig bij het instellen van het volume. Als u het volume te hoog instelt, kan dit uw gehoor of de luidsprekers beschadigen.
- Houd het systeem en de accessoires buiten het bereik van kleine kinderen. Kleine kinderen kunnen de mediakaarten inslikken of verstrikt raken in de kabels/riemen, met letsels, ongevallen of storingen tot gevolg. Het inslikken van een mediakaart kan leiden tot verstikking.

- Gebruik het systeem niet tijdens het besturen van een motorvoertuig of fiets. Als u tijdens het besturen van een auto of fiets op het scherm kijkt of het systeem bedient, verhoogt dit het risico op verkeersongevallen.
- Wees extra voorzichtig als u het systeem gebruikt terwijl u aan het wandelen bent.
- Gebruik het toestel of de accessoires niet in de buurt van water.
- Gebruik het systeem niet op plaatsen waar het gebruik van apparaten voor draadloze communicatie verboden is, zoals in vliegtuigen en ziekenhuizen. De radiogolven die het systeem verspreidt, kunnen elektronische apparaten beïnvloeden en storingen veroorzaken, wat kan leiden tot ongevallen. Bij gebruik van het systeem in een medische faciliteit, dient u alle regels die gelden in deze faciliteit te respecteren. Bij gebruik van het systeem in een vliegtuig, gaat u naar  (Instellingen) ➔ [Starten] en tikt u op het selectievakje voor [Vliegtuigmodus] om dit aan te vinken voor u het gebruikt. Schakel het systeem uit tijdens het opstijgen en landen. Als u het systeem gebruikt op vliegtuigen waar het gebruik van dit soort toestellen verboden is, kunt u hiervoor gerechtelijk worden vervolgd.
- Maak alleen gebruik van de door de fabrikant aangegeven bevestigingen/accessoires.
- Gooi niet met het systeem of de accessoires, laat ze niet vallen, stap er niet op en stel ze niet bloot aan zware schokken. Gaan zitten met het PS Vita-systeem in een zak of het systeem onder in een rugzak dragen met zware voorwerpen kan het systeem beschadigen.
- Oefen tijdens het gamen geen kracht uit op het PS Vitasysteem en stel het systeem niet bloot aan zware schokken.
- Raak de aansluitingen van het systeem of de accessoires niet aan en steek er evenmin vreemde voorwerpen in.
- Dit systeem bevat interne onderdelen die gebruik maken van magneten. Deze kunnen magnetische opnameapparaten beïnvloeden.
- Plaats het systeem niet in de buurt van voorwerpen met een magnetische strook, zoals creditcards.
- Afhankelijk van de gebruiksomstandigheden, kan het systeem of de AC-adapter een temperatuur van 40 °C of meer bereiken. Raak het systeem of de AC-adapter onder deze omstandigheden niet langdurig aan. Langdurige aanraking kan dan tot een eerste- of tweedegraadsverbranding leiden\*.
  - \* Zelfs bij voorwerpen met een relatief lage temperatuur (40 °C of hoger) kunnen er brandwonden ontstaan als de huid met deze voorwerpen langdurig in contact blijft.
- Wij raden ouders aan bij online-activiteiten toezicht te houden op hun kinderen om een veilig en verantwoord internetgebruik te kunnen garanderen. Raadpleeg [eu.playstation.com/parents](http://eu.playstation.com/parents) voor meer informatie.

## Bewaaromstandigheden

---

- Stel het systeem, de batterij of accessoires niet bloot aan hoge temperaturen, hoge vochtigheid of direct zonlicht.
- Laat het systeem of de accessoires niet achter in een auto met gesloten ruiten (met name in de zomer).
- Stel het systeem of de accessoires niet bloot aan stof, rook of stoom. Laat geen vloeistof of kleine voorwerpen in het systeem of de accessoires vallen.
- Plaats het systeem of toebehoren nooit op een onstabiele, schuine of trillende ondergrond.
- Stel het systeem niet bloot aan regen of vocht.

## Gebruik van de AC-adapter, het netsnoer en de USB kabel

---

- Gebruik voor uw eigen veiligheid alleen een goedgekeurde of een originele AC-adapter van Sony om het PS Vita-systeem op te laden. Andere types kunnen brand, elektrische schokken of storingen veroorzaken.
- Raak de stekker van het netsnoer niet aan met natte handen.
- Raak het netsnoer, de AC-adapter, de USB-kabel of het systeem tijdens onweer niet aan als deze op een stopcontact zijn aangesloten.
- Gebruik alleen de bijgeleverde AC-adapter (of een goedgekeurd vervangingsmodel).
- Voor u een kabel aansluit, controleert u of de systeemaansluitingen (zoals de USB-aansluiting) en de AC-adapter of USB-kabelaansluitingen zuiver zijn. Zo niet, veeg de aansluitingen dan schoon met een droge, zachte doek.
- Als u het systeem gedurende een lange periode niet wilt gebruiken of wanneer u het reinigt, koppelt u het netsnoer en eventuele andere kabels los.
- Beschadig de AC-adapter en het netsnoer niet:
  - Breng geen aanpassingen aan de AC-adapter en het netsnoer aan.
  - Wikkel het netsnoer of de USB-kabel niet rond het PS Vitasysteem of rond de AC-adapter.
  - Plaats de AC-adapter of het netsnoer niet in de buurt van een warmtebron en laat deze nooit heet worden.
  - Trek nooit hard aan het netsnoer.
  - Neem bij het loskoppelen van het netsnoer altijd de stekker vast en trek deze recht uit het stopcontact. Trek nooit aan het snoer en trek niet scheef aan de stekker.

- Zorg ervoor dat met name bij stekkers, stopcontacten en op de plaats waar het snoer uit het apparaat komt er niet op het netsnoer kan worden getrap en het netsnoer niet bekneld kan raken.
- Gebruik het PS Vita-systeem of de AC-adapter niet wanneer deze afgedekt zijn met een doek of in hun etui zitten. De warmte kan zich ophopen en er kan brand optreden of schade aan het systeem ontstaan.
- Sluit het netsnoer nooit aan op een transformator of omzetter. Als u het netsnoer aansluit op een transformator voor gebruik in het buitenland of een omzetter voor gebruik in een auto, kan dit ertoe leiden dat de AC-adapter te heet wordt, wat brandwonden of storingen kan veroorzaken.
- Gebruik een goed toegankelijk stopcontact zodat u indien nodig het netsnoer snel kunt loskoppelen.
- Het stopcontact moet zich in de buurt van het apparaat bevinden en eenvoudig toegankelijk zijn.

## Scherf

---

- Het scherm (touchscreen) is gemaakt van glas en kan barsten of breken als er te veel kracht op wordt uitgeoefend. Indien het scherm barst of breekt, raak het scherm of de blootliggende interne onderdelen dan niet aan.
- Zorg bij gebruik van het systeem voor een goede verlichting in de kamer en blijf zo ver mogelijk van het scherm af.
- Oefen met uw vinger nooit overmatige druk uit op het scherm. Schraap of kras evenmin op het scherm met een hard voorwerp (zoals metaal) of een voorwerp met een scherpe punt (zoals een potlood of uw vingernagels). Doet u dit wel, dan kan het scherm beschadigd raken of breken.
- Langdurig contact met water of stof kan het scherm beschadigen en de levensduur ervan verkorten.

- Zwarte (donkere) vlekken en aanhoudende lichte vlekken kunnen op verschillende plekken op het scherm verschijnen. Dergelijke vlekken zijn een normaal verschijnsel op schermen en duiden niet op een systeemdefect. Schermen worden gemaakt met behulp van precisietechnologie. Een klein aantal donkere pixels of constant verlichte pixels is echter mogelijk en onregelmatigheden in kleur of helderheid kunnen op elk scherm zichtbaar zijn. Ook kan er na het uitschakelen van het systeem nog een aantal seconden een vervormd beeld op het scherm te zien zijn.
- Directe blootstelling aan zonlicht kan het scherm van het systeem beschadigen. Wees dus voorzichtig als u het systeem buiten of in de buurt van een raam gebruikt.
- Als u het systeem in een koude omgeving gebruikt, kunnen er schaduwen op grafische weergaven verschijnen of kan het scherm donkerder lijken. Dit is geen defect. Als de temperatuur stijgt, wordt het scherm weer normaal.
- Laat niet langdurig stilstaande beelden op het scherm staan. Hierdoor zou er een schaduw van het beeld permanent op het scherm kunnen achterblijven.

### Linker joystick / rechter joystick

- U kunt de joysticks niet verwijderen. Als u deze probeert te verwijderen, kunt u zich verwonden of het systeem beschadigen.
- U kunt de joysticks niet bedienen door erop te drukken. Als u er te hard op drukt, kunt u ze beschadigen.

### Wi-Fi-toegangspunten gebruiken

Wanneer u verbinding maakt met het internet met behulp van de Wi-Fi-functie, detecteert het systeem automatisch toegangspunten in de buurt. Tussen de gedetecteerde apparaten kunnen er toegangspunten aanwezig zijn die u niet mag gebruiken. Maak alleen verbinding met een persoonlijk

toegangspunt dat u mag gebruiken, of een toegangspunt dat beschikbaar is via een commerciële Wi-Fi-service. De gebruiker is verantwoordelijk voor alle kosten die gepaard gaan met Wi-Fitoegang.

### Kinderbeveiliging

Met het PS Vita-systeem kunnen ouders en voogden de inhoud die kinderen en tieners kunnen spelen en de functies die ze kunnen gebruiken waar nodig beperken. Raadpleeg de Gebruikershandleiding voor meer informatie over kinderbeveiliging.

### Opgeslagen gegevens

In de volgende gevallen kunnen gegevens die opgeslagen zijn op een PlayStation®Vita-kaart of geheugenkaart verloren of beschadigd raken.

- De PS Vita-kaart verwijderen of het PS Vita-systeem uitschakelen terwijl er gegevens worden opgeslagen of geladen.
- De geheugenkaart verwijderen terwijl het PS Vita-systeem is ingeschakeld.
- Gebruik de kaart nooit op een locatie die blootgesteld wordt aan statische elektriciteit of elektrische storing.

Als software of gegevens om welke reden dan ook verloren gaan, is het meestal niet meer mogelijk de software of de gegevens te herstellen. Wij raden u aan regelmatig een back-up te maken van software en gegevens. Sony Computer Entertainment Inc., haar dochterondernemingen en gelieerde ondernemingen kunnen niet aansprakelijk worden gesteld voor schade of letsels in geval van verlies of beschadiging van software of gegevens.



## Etuis en hoezen

---

Wanneer het systeem opgeborgen is in zijn etui of op een andere manier is afgedekt, schakelt u de stroomtoevoer uit of plaatst u het systeem in de stand-bystand. Als u het systeem gebruikt terwijl het in zijn etui zit of wanneer het is afgedekt, kan er oververhitting of beschadiging van het systeem optreden.

## Demonteer het systeem of de accessoires nooit

---

Gebruik het PS Vita-systeem en de accessoires zoals in deze handleiding beschreven staat. Het is niet toegestaan het systeem te onderzoeken of aan te passen of de configuraties van het circuit te analyseren of te gebruiken. Door demontage vervalt de garantie op het systeem. Daarnaast bestaat er een risico op brand, elektrische schokken of storingen.

## Gebruik in andere landen

---

Afhankelijk van het land of de regio, kunnen er beperkingen gelden voor het gebruik van bepaalde soorten radiogolven. In sommige gevallen kan het gebruik van de netwerkfuncties van het systeem aanleiding geven tot boetes of andere straffen.

## Bij condensvorming

---

Als het PS Vita-systeem rechtstreeks van een koude naar een warme locatie wordt overgebracht, kan er vocht condenseren in het systeem met storingen tot gevolg.

Als dit zich voordoet, schakelt u het systeem uit en koppelt u alle kabels los. Gebruik het PS Vita-systeem pas opnieuw als al het vocht verdampt is (dit kan enkele uren duren). Als het systeem nog steeds niet naar behoren werkt, neemt u contact op met de desbetreffende hulplijn van de PlayStation®-klantenservice. Het nummer vindt u in de garantiegegevens van dit product.

## Onderhoud en reinigen van de buitenkant

---

Trek voor veiligheidsredenen het netsnoer uit het stopcontact en koppel eventuele andere kabels los voor u begint het apparaat te reinigen.

### De buitenkant, het scherm en de camera reinigen

- Veeg het scherm voorzichtig schoon met een zachte doek.
- Gebruik geen oplosmiddelen of andere chemicaliën voor het reinigen van de buitenkant, het scherm en de camera.
- Gebruik geen chemisch behandeld reinigingsdoekje om het systeem af te vegen.

### De aansluitingen reinigen

Zorg ervoor dat er zich geen stof of vuil kan afzetten rond de aansluitingen van het PS Vita-systeem, de AC-adapter, de aansluitingen van de USB-kabel of van accessoires. Vuile aansluitingen kunnen voorkomen dat signalen goed worden verzonden en ontvangen en kunnen leiden tot brand of een elektrische schok. Als de hoofdtelefoonaansluiting vuil is, wordt het geluid mogelijk onderbroken. Reinig alle aansluitingen door deze met een droog, zacht reinigingsdoekje af te vegen.

### Contact met andere voorwerpen

Neem de volgende voorzorgsmaatregelen in acht zodat het oppervlak van het PS Vita-systeem niet verkleurt of beschadigd raakt: Laat het systeem niet rechtstreeks in contact komen met rubberen of vinyl producten gedurende een langere periode.

## Levensduur van de accu

---

De ingebouwde accu heeft een beperkte levensduur. De speelduur neemt af naarmate de accu vaker gebruikt wordt en ouder wordt.

### Opmerking

De levensduur van de accu is afhankelijk van de opslag- en gebruikscondities, waaronder langetermijnomgevingsfactoren zoals de temperatuur.

## Wanneer uw PS Vita-systeem niet correct functioneert

---

Houd de  (activeren)-toets ingedrukt tot het menu voor de veilige modus verschijnt. Volg de instructies op het scherm om het PS Vita-systeem opnieuw te starten.

Als het PS Vita-systeem niet in de veilige modus start na langer dan 30 seconden op de  (activeren)-toets te hebben gedrukt, is de resterende batterijcapaciteit mogelijk te laag om het systeem in te schakelen. Laad in dit geval uw PS Vitasysteem op met de bijgeleverde AC-adapter.

De veilige modus is een opstartmodus voor uw PS Vita-systeem waarbij er slechts een paar systeemfuncties beschikbaar zijn om problemen op te lossen. Gebruik in de veilige modus de toetsen van uw PS Vita-systeem om te navigeren door het menu.



Wanneer u een van deze symbolen op een van onze elektrische producten, batterijen of op de verpakking daarvan ziet, geeft dit aan dat het betreffende product of de betreffende batterij in Europa en Turkije niet als gewoon huisvuil verwijderd kan worden. Om ervoor te zorgen dat ze op de juiste manier worden verwerkt, dient u deze in te leveren bij een geautoriseerd inleverpunt, in overeenstemming met de relevante wetten of eisen. Elektronische producten of batterijen kunnen mogelijk ook zonder extra kosten bij winkels worden ingeleverd bij aankoop van een nieuw vergelijkbaar product. Grote winkelketens binnen de EU accepteren vaak ook kleine elektronische producten zonder extra kosten. Vraag bij een winkel in de buurt of dit mogelijk is voor de producten die u wilt inleveren. Als u dit doet, helpt u de natuurlijke hulpbronnen te behouden en de standaard van milieubescherming te verbeteren wat betreft het verwerken en verwijderen van elektrisch afval. De chemische symbolen voor kwik (Hg) of lood (Pb) worden weergegeven als de batterij meer dan 0,0005% kwik of meer dan 0,004% lood bevat.

Dit product bevat een batterij die is ingebouwd vanwege veiligheidsredenen, gegevensbescherming en betere prestaties. Vervang de batterij niet tijdens de levensduur van dit product. Alleen hiervoor opgeleid personeel mag de batterij verwijderen. Zorg ervoor dat de batterij als klein chemisch afval wordt weggegooid voor een juiste verwerking van dit product.

## Technische gegevens

Ontwerp en specificaties kunnen zonder voorafgaande kennisgeving worden gewijzigd. Afhankelijk van de gebruikte softwareversie, is het mogelijk dat het systeem anders functioneert dan beschreven in deze handleiding.

### PlayStation®Vita-systeem

<b>Scherf</b>	Multifunctioneel LCD-touchscreen van 5 inch / 12,7 cm (16:9), 960 × 544 Ca. 16.770.000 weergegeven kleuren
<b>Achter-touchpad</b>	Krachtige meervoudige touchpad
<b>Camera's</b>	Voorcamera, achtercamera Maximale resolutie: 640 × 480 (VGA)
<b>Geluid</b>	Ingebouwde stereoluidsprekers Ingebouwde microfoon
<b>Sensoren</b>	Bewegingsdetectiesysteem met zes assen (gyroscop met drie assen, versnellingsmeter met drie assen), elektronisch kompas met drie assen
<b>Locatie</b>	Ondersteunt Wi-Fi-locatieservice
<b>Belangrijkste sleuven en aansluitingen</b>	PS Vita-kaartaansluiting Geheugenkaart-aansluiting USB-poort Headset-aansluiting

<b>Interne geheugenkaart</b>	Ca. 1 GB*
<b>Voedingsbron</b>	Ingebouwde herlaadbare lithiumionaccu: DC 3,7 V, 2.210 mAh AC-adapter: DC 5,0 V
<b>Maximaal stroomverbruik</b>	Ca. 6 W (tijdens het opladen)
<b>Buitenafmetingen</b>	Ca. 183,6 × 15,0 × 85,1 mm (breedte × hoogte × diepte) (het grootste uitsteeksel niet meegeteld)
<b>Gewicht</b>	Ca. 219 g
<b>Omgevingstemperatuur</b>	5 °C - 35 °C
<b>Land van productie</b>	China

\* Op de interne geheugenkaart is een deel ruimte voorzien voor gebruikers en een deel voor het systeem. Dit betekent dat de beschikbare ruimte voor gebruikers kleiner is dan de totale ruimte die in dit document wordt vermeld.

### Netwerkenmerken

<b>Wi-Fi</b>	Compatibel met IEEE 802.11b/g/n*
<b>Bluetooth®</b>	Compatibel met Bluetooth® 2.1+EDR

\* 802.11n wordt alleen ondersteund voor een 1 × 1 configuratie.

## AC-adapter

<b>Invoer</b>	AC 100-240 V, 50/60 Hz
<b>Opbrengst</b>	DC 5 V, 1.500 mA (1,5 A)
<b>Buitenafmetingen</b>	Ca. 45 × 22 × 68 mm (breedte × hoogte × diepte) (het grootste uitsteeksel niet meegerekend)
<b>Gewicht</b>	Ca. 51 g

## Regiocode

Voor de software in PlayStation®Vita-formaat zijn er regiocodes toegewezen aan elke regio waar het systeem wordt verkocht. Op dit systeem kunt u software voor de volgende regio's gebruiken:



## Inschatten hoeveel tijd er nodig is om de accu op te laden\*

<b>Opladen met de AC-adapter</b>	Ca. 2 uur en 40 minuten
----------------------------------	-------------------------

\* Bij het opladen van een accu zonder resterende lading.

## Geschatte speelduur van de accu

<b>Game**2</b>	Ca. 4 tot 6 uur
<b>Videoweergave*1</b>	Ca. 7 uur
<b>Muziek afspelen**3</b>	Ca. 12 uur

\*1 Wanneer de helderheid van het scherm op de standaardinstelling staat, de Bluetooth®-functie niet wordt gebruikt en de hoofdtelefoon wordt gebruikt.

\*2 Wanneer de netwerkfunctie niet wordt gebruikt.


\*3 Wanneer het systeem in de stand-bystand wordt geplaatst terwijl muziek wordt afgespeeld.

### Opmerking

De levensduur van de accu is afhankelijk van de helderheid van het scherm, hoe netwerkfuncties (Wi-Fi/Bluetooth®) worden gebruikt en het soort inhoud dat wordt weergegeven.

## Copyright en handelsmerken

“PS”, “PlayStation”, “△○×□”, “PSVITA” en “LIVEAREA” zijn handelsmerken of gedeponeerde handelsmerken van Sony Computer Entertainment Inc.



“SONY” en “” zijn gedeponeerde handelsmerken van Sony Corporation.

“Sony Entertainment Network” is een handelsmerk van hetzelfde bedrijf.

The Bluetooth® word mark and logos are owned by the Bluetooth SIG, Inc. and any use of such marks by Sony Computer Entertainment Inc. is under license. Other trademarks and trade names are those of their respective owners.

Alle overige handelsmerken zijn eigendom van de desbetreffende eigenaren.

## Gebruikershandleiding

Om de Gebruikershandleiding te lezen, tikt u op  (Gebruikershandleiding) op het  (Instellingen) LiveArea™-scherm. Voor het lezen van de Gebruikershandleiding hebt u een internetverbinding nodig.

U kunt de Gebruikershandleiding ook nalezen op de volgende website:

[eu.playstation.com/psvita/support/manuals/](http://eu.playstation.com/psvita/support/manuals/)

## Updatesite

Deze site biedt de allernieuwste informatie over systeemsoftwareupdates, met inbegrip van een beschrijving van het bijwerken van de systeemsoftware. U kunt genieten van extra features, betere gebruiksvriendelijkheid en verbeterde beveiliging door de systeemsoftware van het PS Vita-systeem bij te werken. Werk altijd bij naar de nieuwste versie.

[eu.playstation.com/psvita/support/system-software/](http://eu.playstation.com/psvita/support/system-software/)

## Ondersteuning

Breng een bezoek aan de ondersteuningswebsite voor meer informatie over het gebruik van uw PS Vita-systeem en antwoorden op technische vragen.

[eu.playstation.com/psvita/support/](http://eu.playstation.com/psvita/support/)

