

SONY®



PlayStation®5

Veiligheidsgids

WAARSCHUWING

Elektrische schok

Open de behuizing niet om elektrocutie te voorkomen. Laat het toestel alleen nakijken door bevoegd vak personeel.

Laser



Dit apparaat is geclassificeerd als een KLASSE 1 LASERPRODUCT volgens IEC60825-1:2014.

Opgelet

Gebruik van bedieningsonderdelen of aanpassingen of uitvoeren van procedures anders dan hierin gespecificeerd kan leiden tot blootstelling aan gevaarlijke straling.

De optische instrumenten in dit toestel kunnen oogletsels veroorzaken.

Bewegende ventilatorbladen

Houd lichaamsdelen uit de buurt van de ventilatorbladen.



Aanvallen door lichtprikkels (lichtflitsgevoelige epilepsie)

Als u een epileptische aanval hebt of eerder aanvallen hebt gehad, **raadpleeg dan uw arts voordat u deze console gebruikt.**

Sommige personen zijn gevoelig voor knipperend of flinterend licht of geometrische vormen en patronen, en kunnen een niet-gedetecteerde epileptische aanval hebben die epileptische aanvallen veroorzaakt tijdens het spelen van videogames of het bekijken van videocontent.

STOP ONMIDDELIJK MET HET GEBRUIK en raadpleeg uw arts als u last krijgt van een van de volgende gezondheidsproblemen of symptomen wanneer u wordt blootgesteld aan knipperend of flinterend licht of andere lichtprikkels tijdens het spelen van videogames of het bekijken van videocontent: oogpijn, veranderingen in het gezichtsvermogen, migraine, spiertrekkingen, stuip trekkingen of andere onvrijwillige bewegingen, black-outs, verlies van bewustzijn, verwarring of desoriëntatie.

In aanvulling op het bovenstaande, STOP OOK ONMIDDELIJK MET HET GEBRUIK als u last krijgt van een van de volgende symptomen: hoofdpijn, duizeligheid, misselijkheid, vermoeidheid, symptomen van bewegingsziekte, of ongemak of pijn in lichaamsdelen zoals ogen, oren, handen, armen of voeten tijdens het spelen. **Roep medische hulp in** als de symptomen aanhouden.

Radiogolven

Radiogolven kunnen elektronische apparatuur of medische apparaten (bijvoorbeeld pacemakers) aantasten. Dit kan storingen en mogelijke verwondingen veroorzaken.

- Als u een pacemaker of een ander medisch apparaat gebruikt, raadpleeg dan uw arts of de fabrikant van uw medische apparaat voordat u de draadloze netwerkfunctie (Bluetooth® en draadloos LAN) gebruikt.
- Gebruik de draadloze netwerkfunctie niet op de volgende locaties:
 - Plaatsen waar gebruik van een draadloos netwerk verboden is, zoals in ziekenhuizen. Houd u aan de voorschriften van de medische instelling als u de console daar gebruikt.
 - Omgevingen in de buurt van brandalarmen, automatische deuren en andere geautomatiseerde apparatuur.

Magneten

Deze producten bevatten magneten die invloed kunnen hebben op pacemakers, defibrillatoren, programmeerbare shuntkleppen en andere medische apparaten. Plaats deze producten niet in de buurt van dergelijke medische apparaten of personen die deze medische apparaten gebruiken. Raadpleeg uw arts voordat u deze producten gebruikt als u dergelijke medische apparaten gebruikt.

Gebruik van headsets of hoofdtelefoons

Als u een headset of hoofdtelefoon (niet inbegrepen) op hoog volume gebruikt, kan er permanente gehoorbeschadiging optreden. Stel het volume op een veilig niveau in. Hoewel steeds harder geluid na verloop van tijd normaal kan klinken, kan dit nog steeds schadelijk zijn voor uw gehoor. Als je gedempte klanken of gesis in je oren hoort of enig ongemak in je oren voelt, stop dan met luisteren en laat je gehoor controleren. Hoe harder het volume, hoe sneller je gehoor beschadigd kan raken.

Omgaan met lithium-ion batterijen

Hanteer geen beschadigde of lekkende lithium-ion batterijen. Als de interne batterijvloeistof lekt, stopt u onmiddellijk met het gebruik van het product en neemt u contact op met de technische ondersteuning voor hulp. Als u batterijvloeistof op uw kleding, op uw huid of in uw ogen krijgt, moet u deze onmiddellijk spoelen met schoon water en uw huisarts raadplegen. De batterijvloeistof kan leiden tot blindheid.

Naleving



Deze apparatuur is getest en voldoet aan de limieten zoals beschreven in de RE-richtlijn. Gebruik alleen kabels die ofwel a) bij de apparatuur geleverd werden, b) officiële PlayStation-accessoires zijn of c) minder dan 3 meter lang zijn.

Dit product is geproduceerd door of namens Sony Interactive Entertainment Inc., 1-7-1 Konan, Minato-ku, Tokio, 108-0075 Japan.

Geïmporteerd naar Europa en gedistribueerd door Sony Interactive Entertainment Europe Limited, 10 Great Marlborough Street, London, W1F 7LP, Verenigd Koninkrijk.

De erkende vertegenwoordiger voor de uitgifte en het beheer van conformiteitsverklaringen is Sony Belgium, bijkantoor van Sony Europe B.V., Da Vincilaan 7-D1, 1930 Zaventem, België.

RE-richtlijn "Informal Doc"-verklaring

Hierbij verklaart Sony Interactive Entertainment Inc. dat dit product in overeenstemming is met de essentiële eisen en de andere relevante bepalingen van richtlijn 2014/53/EU. Nadere informatie kunt u vinden op: <http://www.compliance.sony.de/>

Deze radioapparatuur is bestemd voor gebruik met de goedgekeurde versies van de software die worden vermeld in de conformiteitsverklaring van de EU. De software op deze radioapparatuur voldoet aan de essentiële eisen van richtlijn 2014/53/EU. Zo vindt u de nieuwste softwareversie: Selecteer **Instellingen** > **Systeem** > **Systeemsoftware** > **Console-informatie**.

Draadloze frequenties en maximaal uitgangsvermogen:

- Bluetooth® 2,4 Ghz: minder dan 10 mW
 - WLAN 2,4 GHz: minder dan 100 mW
 - WLAN 5 GHz: W52/W53/W56: minder dan 100 mW, W58: minder dan 25 mW
- Deze radioapparatuur is geëvalueerd als een ontvanger in categorie 1 volgens EN 300 440 V2.1.1.

Ecodesign-product

Ga voor meer informatie over materialen en energieverbruik in verband met de Ecodesign-vereisten volgens EU-wetgeving No 801/2013 en volgens het zelfregulerend initiatief van Europese Unie om energiezuinigheid van game-consoles verder te verbeteren (erkend in het COM(2015) 178 eindrapport van de Europese Commissie), naar de url: playstation.com/Ecodesign

Het product weggoien



Als je een van deze symbolen ziet op onze elektrische producten, batterijen of verpakkingen, betekent dit dat je het product of de batterij niet bij het huisafval mag gooien in de EU, Turkije of andere landen waar alternatieve afvalverzamelmogelijkheden worden aangeboden. Om ervoor te zorgen dat ze op de juiste manier worden verwerkt, dient u deze in te leveren bij een geautoriseerd inleverpunt, in overeenstemming met de relevante wetten of eisen. Elektronische producten of batterijen kunnen mogelijk ook zonder extra kosten bij winkels worden ingeleverd bij aankoop van een nieuw vergelijkbaar product. Grote winkelketens binnen de EU accepteren vaak ook kleine elektronische producten zonder extra kosten. Vraag bij een winkel in de buurt of dit mogelijk is voor de producten die u wilt inleveren. Als u dit doet, helpt u de natuurlijke hulpbronnen te behouden en de standaard van milieubescherming te verbeteren wat betreft het verwerken en verwijderen van elektrisch afval.

Dit symbool kan in combinatie met andere scheikundige symbolen op batterijen worden gebruikt. Het scheikundige symbool voor lood (Pb) wordt gebruikt als de batterij meer dan 0,004% lood bevat.

Dit product bevat een batterij die is ingebouwd vanwege veiligheidsredenen, gegevensbescherming en betere prestaties. Vervang de batterij niet tijdens de levensduur van dit product. Alleen hiervoor opgeleid personeel mag de batterij verwijderen. Zorg ervoor dat de batterij als klein chemisch afval wordt weggegooid voor een juiste verwerking van dit product.

Systemsoftware

Door deze PlayStation®5-console te gebruiken, gaat u akkoord met de licentieovereenkomst voor systeemsoftware van Sony Interactive Entertainment Inc. Ga voor meer informatie naar doc.dl.playstation.net/doc/ps5-eula/.

Als u niet via internet kunt updaten, kunt u ook een gamedisc of USB-station gebruiken. Ga voor meer informatie naar de updatesite-URL.

Door de systeemsoftware van de PS5™ console te updaten, kunt u genieten van extra functies, betere gebruiksvriendelijkheid en sterkere beveiliging. Werk altijd bij naar de nieuwste versie.

Inhoud

| | |
|--|----|
| WAARSCHUWING | 2 |
| Naleving | 3 |
| Systeemsoftware | 3 |
| Vorzorgsmaatregelen | 6 |
| Technische gegevens | 10 |
| Auteursrecht en handelsmerken | 11 |

Voorzorgsmaatregelen

Lees deze gebruiksaanwijzing zorgvuldig door voordat u dit product gebruikt en bewaar de documentatie voor toekomstig gebruik. Ouders en voogden van kinderen dienen deze handleiding te lezen en ervoor te zorgen dat kinderen zich aan alle veiligheidsregels houden.


Veiligheid

Dit product is ontworpen met de grootste zorg voor veiligheid. Elk elektrisch apparaat kan echter, indien onjuist gebruikt, brand, elektrische schokken of persoonlijk letsel veroorzaken. Volg deze richtlijnen om ongevallen te voorkomen. Neem alle waarschuwingen, voorzorgsmaatregelen en instructies in acht. Als er informatie in deze handleiding staat die niet duidelijk is voor u, neemt u contact op met de desbetreffende PlayStation®-klantenservice. Het nummer vindt u in het garantieboekje.

Gebruik van het netsnoer

- Controleer het netsnoer regelmatig op beschadigingen en stofophopingen rond de voedingsstekker of het stopcontact.
- Stop het gebruik, haal het netsnoer uit het stopcontact en koppel alle andere kabels onmiddellijk los als het product op een abnormale manier functioneert, ongebruikelijke geluiden of geuren produceert of te heet wordt om aan te raken.
- Zorg dat u eenvoudig toegang hebt tot het stopcontact dat u voor de console gebruikt voor het geval u de console moet loskoppelen.

Gebruik van de trilfunctie van de draadloze controller

- Als de draadloze controller op een vlakke ondergrond ligt, kan het trillen van de draadloze controller tijdens het spelen ervoor zorgen dat de controller valt. Dit kan letsel of storingen veroorzaken.
- Gebruik de tril- of triggereffectfunctie niet als u een aandoening of blessure hebt aan de botten, gewrichten of spieren van uw handen of armen. Als u een aandoening of blessure hebt, speel dan geen games die deze controllerfuncties gebruiken, tenzij u de functies hebt uitgeschakeld. Als u de functies wilt in- of uitschakelen, selecteert u Instellingen  > Accessoires in het beginscherm.

Gebruik van het paneel

- Gebruik de console niet zonder het paneel. Dit kan brand, elektrische schokken of storingen veroorzaken.

Letsel bij kleine kinderen

- Houd dit product buiten het bereik van kleine kinderen. Kleine kinderen kunnen kleine onderdelen inslikken of de kabels om zichzelf heen wikkelen. Dit kan ongelukken, letsel of storingen veroorzaken.

Volumeniveau

- Doe het volgende om uw gehoor te beschermen: Zet uw headset of hoofdtelefoon zo min mogelijk op een hoog volume.

- Zet het volume niet hoger vanwege een lawaaierige omgeving.
- Zet het volume lager als u mensen vlakbij niet goed kunt verstaan.

Gebruiken en hanteren van de console

Locatie van de console

- Houd bij het instellen en bedienen van de console altijd minimaal 20 cm afstand tussen de console en uw lichaam.
- Gebruik de console niet in een gesloten kast of op andere plaatsen waar warmte kan worden opgebouwd. Als u dit toch doet, kan de console oververhit raken en brand, letsel of storingen veroorzaken.
- Als de console te heet wordt, ziet u een melding op uw scherm. Schakel in dat geval de console uit en wacht tot deze is afgekoeld. Doorgaan met gebruik kan leiden tot schade of storingen. Nadat de console is afgekoeld, verplaatst u deze naar een goed geventileerde locatie die niet wordt blootgesteld aan hoge temperaturen voordat u het gebruik hervat.
- Stel de console, accessoires en batterij niet bloot aan hoge temperaturen, hoge vochtigheid of direct zonlicht tijdens gebruik, transport of opslag.

Goed verlichte ruimte

- Gebruik het apparaat in een goed verlichte omgeving en behoud een veilige afstand tot het tv-scherm.

Pauzeren

- Vermijd langdurig gebruik van de console. Neem 15 minuten pauze voor elk uur dat u speelt.
- Speel niet wanneer u moe bent of slaap nodig hebt.
- Stop onmiddellijk met het gebruik van de console als u moe begint te worden of als u tijdens het gebruik van de draadloze controller een onaangenaam gevoel of pijn in uw handen of armen krijgt. Raadpleeg een arts als u zich niet lekker blijft voelen.
- Als u last hebt van een van de volgende gezondheidsproblemen, raden wij u aan het gebruik van de console onmiddellijk te staken. Raadpleeg een arts als de symptomen zich blijven voordoen.
 - Duizeligheid, misselijkheid, moeheid of symptomen vergelijkbaar met die van reisziekte
 - Onaangenaam gevoel of pijn of in een deel van het lichaam, zoals de ogen, oren, handen of armen

Vloeistof, stof, rook en stoom

- Raak het product niet aan tijdens onweer.
- Gebruik het product niet in de buurt van water.
- Zorg ervoor dat er geen vloeistof, kleine deeltjes of andere vreemde voorwerpen in het product komen.
- Stel het product niet bloot aan stof, rook of stoom. Plaats de console ook niet in een omgeving waar veel stof of sigarettenrook is. Stofophoping of rookresten op de interne onderdelen (zoals de lens) kunnen leiden tot een storing in de console.

Gebruik van de standaard

- Gebruik de meegeleverde standaard om de console op de aangegeven manier neer te zetten. Als u de standaard niet gebruikt en u de console op een andere manier dan aangegeven neerzet, bestaat er een risico op letsel, schade of storingen. Raadpleeg de Snelstartgids voor instructies over het bevestigen van de standaard.

Plaatsen en hanteren

- Wees voorzichtig bij het dragen van de console. Als u geen goede grip hebt, kan de console vallen, wat kan leiden tot schade of letsel. Til de console niet alleen aan het paneel op. Wanneer u de standaard aan de console bevestigt, houdt u de console stevig vast en tilt u deze niet alleen aan het paneel op.
- Verplaats of wijzig de positie van de console niet wanneer er een disc is geplaatst. Het trillen kan krassen op de disc of de console veroorzaken.
- Verplaats de console niet en pas de positie ervan niet aan wanneer de activeringsindicator brandt of knippert. Gegevens kunnen verloren gaan of beschadigd raken en de console kan beschadigd raken.
- Ga niet op de console staan, plaats geen voorwerpen op de console en stapel geen voorwerpen op de console.
- Plaats de console en de aangesloten accessoires niet op de vloer of op een plaats waar iemand erover kan struikelen.
- Raak de aansluitingen van de console of accessoires niet aan.

Uitschakelen

- Schakel de console niet uit terwijl gegevens worden opgeslagen of worden opgehaald van de SSD- of USB-stations.
- Koppel het netsnoer pas los van de stroomvoorziening als de activeringsindicator uit is. Als u het netsnoer loskoppelt terwijl de activeringsindicator brandt of knippert, kunnen gegevens verloren gaan of beschadigd raken en kan de console beschadigd raken.

Brandwonden bij lage temperaturen

- Zorg ervoor dat u tijdens het gebruik geen langdurig lichamelijk contact hebt met de console of de lucht uit de ventilatiesleuven. Langdurig contact kan onder deze omstandigheden leiden tot brandwonden.

Statische schok

- Wanneer u een headset of hoofdtelefoon gebruikt in omgevingen met zeer droge lucht, voelt u mogelijk soms een kleine (statische) schok bij uw oren. Dit is het gevolg van statische elektriciteit die wordt opgebouwd in het lichaam. Er is geen probleem met uw headset of hoofdtelefoon.

Veilig gebruik voor kinderen

- Ouders worden aangemoedigd om de online activiteiten van hun kinderen te volgen om veilig en verantwoord internetgebruik te garanderen. Raadpleeg playstation.com/parents voor meer informatie.

Ventilatiesleuven

Blokkeer de ventilatiesleuven niet. Volg de onderstaande richtlijnen om goede ventilatie mogelijk te maken:

- Plaats de console op minstens 10 cm afstand van de dichtstbijzijnde muur.
- Plaats de console niet op vloerbedekking of een hoogpolig vloerkleed.
- Plaats de console niet in een smalle of krappe ruimte.
- Bedek de console niet met een doek.
- Zorg ervoor dat er zich geen stof in de ventilatiesleuven ophoopt.

Bewaarmstandigheden

Het plaatsen van de console, het netsnoer, de batterij of de accessoires in de volgende locaties tijdens gebruik, transport of opslag kan brand, elektrische schokken, letsel, schade of storingen veroorzaken.

- Een gebied dat wordt blootgesteld aan rook, stoom of veel stof.
- Een gebied met een hoge luchtvochtigheid dat wordt blootgesteld aan direct zonlicht of een ander gebied dat wordt blootgesteld aan hoge temperaturen, zoals in de buurt van verwarmingsapparatuur of een gebied waar warmte kan worden opgebouwd.
- Een oppervlak dat onstabiel is, gekanteld is of onderhevig is aan trillingen.

Gebruik van de draadloze controller

Ingebouwde batterij

- **Waarschuwing** – over gebruik van de ingebouwde batterij:
 - De draadloze controller bevat een oplaadbare lithium-ion batterij.
 - Voordat u de draadloze controller gaat gebruiken, dient u alle instructies voor het gebruiken en opladen van de batterij te lezen. U dient deze instructies zorgvuldig op te volgen.
 - Wees extra voorzichtig bij het gebruik van de batterij. Onjuist gebruik kan brand en brandwonden tot gevolg hebben.
 - Probeer de batterij nooit te openen, plat te maken, te verwarmen of in brand te steken.
 - Laat de batterij niet gedurende lange tijd opladen wanneer de draadloze controller niet in gebruik is.
 - Dank gebruikte batterijen altijd af in overeenstemming met plaatselijke wetten of voorschriften.

Bewegingssensor

- Let op de volgende punten wanneer u de bewegingssensorfunctie van de draadloze controller gebruikt. Als de controller een persoon of voorwerp raakt, kan dit leiden tot letsel of schade.
 - Zorg ervoor dat u genoeg ruimte hebt om te bewegen voordat je de bewegingssensorfunctie gebruikt.
 - Houd de draadloze controller stevig vast om te voorkomen dat deze uit uw hand schiet en schade of letsel veroorzaakt.

- Als u een draadloze controller gebruikt die met een USB-kabel op de PS5-console is aangesloten, zorg er dan voor dat er voldoende ruimte is voor de kabel, zodat de kabel geen persoon of voorwerp raakt.

Compatibiliteit

- Controllers die bedoeld zijn voor gebruik met PlayStation®-, PlayStation®2- en PlayStation®3-consoles, zoals de analoge controllers (DUALSHOCK® en DUALSHOCK®2) en de DUALSHOCK®3 draadloze controller, zijn niet compatibel met de PS5-console. De DUALSHOCK®4 draadloze controller is compatibel met software in PlayStation®4-formaat op de PS5-console, maar niet met software in PS5-formaat op de PS5-console.

Lichtbalk

- Kijk niet naar de lichtbalk op de controller wanneer deze knippert. Als je ergens op je lichaam een onaangenaam gevoel of pijn krijgt na lichte bewegingen of prikkelingen, stop dan onmiddellijk met het gebruiken van de controller.

Opladen

- Laad de controller in een ruimte met een temperatuur tussen 10 °C en 30 °C op. Bij andere temperaturen is het opladen mogelijk minder effectief.
- Als je de draadloze controller langere tijd niet gebruikt, raden we je aan de batterij minstens één keer per jaar volledig op te laden om ervoor te zorgen dat deze blijft werken.

Beperkte levensduur

- De batterij gaat beperkte tijd mee. Naarmate de batterij veelvuldig wordt gebruikt en ouder wordt, neemt de resterende duur ervan geleidelijk af. De levensduur van de batterij hangt ook af van de manier waarop deze wordt bewaard en gebruikt, de omgeving waarin deze wordt bewaard en andere factoren.

Gebruik van het netsnoer

- Controleer het netsnoer regelmatig om een veilige werking te garanderen. Als het beschadigd is, moet u onmiddellijk stoppen met het gebruik van het snoer. Neem contact op met de desbetreffende PlayStation®-klantenservice. Het nummer vindt u in het garantieboekje.
- Gebruik geen ander netsnoer dan het meegeleverde netsnoer. Het netsnoer is uitsluitend bedoeld voor gebruik met deze console en mag niet worden gebruikt met andere elektrische apparaten.
- Raak de stekker van het netsnoer nooit met natte handen aan.
- Zorg ervoor dat mensen niet op het netsnoer kunnen gaan staan en dat het snoer niet bekneeld raakt, met name bij stekkers, stekkerdozen en het punt waar het snoer uit de console komt.
- Plaats geen zware voorwerpen op het snoer.
- Plaats het netsnoer niet in de buurt van verwarmingsapparatuur en stel het snoer niet bloot aan hitte.

- Sluit het netsnoer niet aan op een spanningstransformator of gelijkstroom-wisselstroomomzetter. Als u het netsnoer aansluit op een spanningstransformator voor gebruik in het buitenland of op een gelijkstroom-wisselstroomomzetter voor gebruik in een auto, kan de console te heet worden en brandwonden of defecten veroorzaken.
- Zorg ervoor dat er zich geen stof of vuil rond de AC IN-aansluiting ophoopt. Controleer voordat u het netsnoer aansluit of in het stopcontact steekt of er geen stof of vuil in of op de voedingsstekker of het aansluituiteinde van het snoer, de stroomvoorziening of de AC IN-aansluiting aan de achterkant van de console zitten. Als de stekker of aansluiting vuil wordt, veegt u deze af met een droge doek voordat u deze aansluit.
- Haal het netsnoer uit het stopcontact voordat u de console schoonmaakt of wanneer u van plan bent de console gedurende een langere periode niet te gebruiken. Wanneer u het netsnoer loskoppelt, pakt u het aan de stekker vast en trekt u de stekker recht uit het stopcontact. Trek nooit aan het snoer en trek de stekker niet onder een hoek uit het stopcontact.

Haal de console of de accessoires nooit uit elkaar en voer er geen aanpassingen aan uit.

Gebruik de console en de accessoires volgens de instructies in de productdocumentatie. Het is verboden deze console, de accessoires of de analyse en het gebruik van de schakelingen te analyseren of te wijzigen. Bij ongeloorloofde wijzigingen aan de console of accessoires vervalt de garantie. De console bevat geen onderdelen die door de gebruiker kunnen worden onderhouden. Bovendien bestaat er een risico op blootstelling aan laserstraling en elektrische schokken.

Netwerk

- Er is een internetverbinding vereist om verbinding te maken met een netwerk.
- De kosten voor de internetservice komen voor rekening van de gebruiker. Raadpleeg voor meer informatie uw serviceovereenkomst of neem contact op met uw internetprovider.
- Gebruik alleen een ethernetkabel die compatibel is met 10BASE-T-, 100BASE-TX- of 1000BASE-T-netwerken. Gebruik geen snoer voor een gewone telefoonlijn of kabels van andere typen dan hier vermeld. Het gebruik van een verkeerd type snoer of kabel kan ertoe leiden dat er meer elektrische stroom door de LAN-aansluiting stroomt dan nodig is, wat kan leiden tot warmteontwikkeling, brand of storingen.

Draadloze netwerkfunctie

- De frequenties die door de draadloze netwerkfunctie van de console worden gebruikt, zijn 2,4 GHz (WLAN, Bluetooth®)/5 GHz (WLAN). De frequentie 2,4 GHz wordt door verschillende apparaten gedeeld. Deze console is speciaal ontworpen om de invloed van andere apparaten met dezelfde bandbreedte te minimaliseren. In sommige gevallen kan de interferentie van andere apparaten echter de verbindingssnelheid verminderen, het signaalbereik verkorten of de verbinding onverwachts beëindigen.
- Gebruik binnen het bereik van 5150-5350 MHz-band is beperkt tot gebruik binnenshuis.
- Wanneer u de scanfunctie van de console gebruikt om een draadloos LAN-toegangspunt te selecteren, kunnen toegangspunten worden weergegeven die niet voor openbaar gebruik zijn bedoeld. Maak alleen verbinding met een toegangspunt dat u mag gebruiken, of met een toegangspunt dat beschikbaar is via een openbaar draadloos LAN of een openbare hotspot.

Condensatie van vocht

Als de console of disc rechtstreeks van een koude naar een warme plaats wordt gebracht, kan er vocht condenseren op de lens in de console of op de disc. Als dit gebeurt, is het mogelijk dat de console niet naar behoren werkt. Verwijder in dat geval de disc, schakel de console uit en haal de stekker uit het stopcontact. Doe de disc niet terug in de console totdat het vocht is verdampd (dit kan enkele uren duren). Als de console nog steeds niet naar behoren werkt, neem dan contact op met de desbetreffende PlayStation®-klantenservice. Het nummer vindt u in het garantieboekje.

Schoonmaken

Om veiligheidsredenen moet u het netsnoer loskoppelen van de stroomvoorziening voordat u de console of aangesloten accessoires schoonmaakt.

Externe oppervlakken (plastic paneel van console en draadloze controller)

- Veeg schoon met een zachte, droge doek.
- Volg de onderstaande richtlijnen om te voorkomen dat het oppervlak van uw console of randapparatuur van kleur of kwaliteit verandert.
 - Spuit er geen insecticiden of vluchtige stoffen op, zoals verfverdunder, benzeen of alcohol, en breng deze stoffen er niet op aan. Gebruik geen chemisch behandeld reinigingsdoekje voor het schoonmaken.
 - Plaats uw controller of headset niet op uw console en berg die niet op de console op.

Aansluitingen

Gebruik de aansluitingen op de console niet als deze vuil zijn. Mogelijk geleiden ze de elektriciteit niet goed. Als deze vuil zijn, reinigt u ze met een droge doek.

Discs

Opmerking over compatibiliteit

Sommige media kunnen regionale of landelijke beperkingen hebben en werken mogelijk niet met uw console. Zie de verpakking van de media voor meer informatie.

Hanteren

Vingerafdrukken, stof, vuil of krassen op de disc kunnen het beeld vervormen of de geluidskwaliteit verminderen. Let op het volgende.

- Raak het oppervlak van discs niet aan wanneer u deze hanteert.
- Plak geen papier of tape op discs en schrijf niet op discs.

Bewaren

- Stel discs niet bloot aan hoge temperaturen, hoge vochtigheid of direct zonlicht.
- Wanneer discs gedurende langere tijd niet worden gebruikt, dient u ze in hun hoes te bewaren. Als u discs buiten hun hoes opstapelt of gekanteld bewaart, kunnen ze kromtrekken.

Reinigingsmethode

- Reinig discs met een zachte doek en veeg ze licht van het midden naar buiten af.
- Gebruik geen oplosmiddelen, lp-reinigingsmiddelen, antistatische spray of andere chemicaliën, omdat deze de discs kunnen beschadigen.

Technische gegevens

Ontwerp en specificaties kunnen zonder voorafgaande kennisgeving worden gewijzigd. Afhankelijk van de gebruikte softwareversie kan de console anders werken dan in deze handleiding wordt beschreven.

PlayStation®5-console

| | |
|---|--|
| Hoofdprocessor | Aangepaste processor met 1 chip CPU: x86-64-AMD Ryzen™ 'Zen2', 8 kernen/16 threads GPU: 10 TFLOPS, AMD Radeon™ RDNA-gebaseerde graphics engine |
| Geheugen | GDDR6 16 GB |
| Bewaren | 825 GB aangepaste SSD ^{*1} |
| Optisch station (alleen-lezen) | BD-ROM (66 GB/100 GB) ~10x CAV BD-ROM (25 GB/50 GB) ~8x CAV BD-R/RE (25 GB/50 GB) ~8x CAV DVD ~3,2x CLV |
| Laser | Type: Halfgeleider, constant BD Golflengte: 395–415 nm Vermogen: max. 1 mW DVD Golflengte: 640–675 nm Vermogen: max. 1 mW |
| Ingang/uitgang ^{*2} | USB Type-A-aansluiting (Hi-Speed USB) USB Type-A-aansluiting (SuperSpeed USB 10 Gbps) ×2 USB Type-C®-aansluiting (SuperSpeed USB 10 Gbps) |
| Netwerkgebruik | Ethernet (10BASE-T, 100BASE-TX, 1000BASE-T) IEEE 802.11 a/b/g/n/ac/ax Bluetooth® 5.1 |
| AV-uitgang | HDMI™ OUT-aansluiting ^{*3} |
| Vermogen | 220-240 V ~ 1,65 A 50/60 Hz |
| Maximaal nominaal vermogen | 350 W |
| Externe afmetingen (uitstekende onderdelen niet inbegrepen) | Ong. 390 × 104 × 260 mm (breedte × hoogte × diepte) |
| Gewicht | Ong. 4,5 kg |
| Werkings temperatuur | 5 °C tot 35 °C |

*1 Een gedeelte van de capaciteit van de SSD is gereserveerd voor systeembeheer, onderhoud en extra opties. De beschikbaarheid van capaciteit van de SSD kan derhalve afwijken.

*2 Bruikbaarheid van alle aangesloten apparatuur kan niet worden gegarandeerd.

*3 Gebruik de meegeleverde HDMI-kabel.

Draadloze controller

| | |
|----------------------|---------------------------------|
| Invoerstroomspanning | 5 V \pm 1 500 mA |
| Batterijtype | Ingebouwde lithium-ion batterij |
| Batterijvoltage | 3,65 V \pm |
| Batterijcapaciteit | 1 560 mAh |
| Werkings temperatuur | 5 °C tot 35 °C |
| Gewicht | Ong. 280 g |

Afspeelbare discs

- PlayStation®5-formaat Ultra HD Blu-ray™ ^{*1}
- Ondersteunde Blu-ray™ in PlayStation®4-indeling ^{*2}
- Ultra HD Blu-ray™
- BD-ROM
- BD-R
- BD-RE ^{*3}
- DVD-ROM
- DVD+R/RW
- DVD-R/RW
- AVCHD






*1 Software in PlayStation®-formaat, software in PlayStation®2-formaat en software in PlayStation®3-formaat kunnen niet vanaf een disc worden afgespeeld.

*2 Sommige functies die beschikbaar zijn op de PS4™ zijn mogelijk niet beschikbaar wanneer de games worden gespeeld op de PS5. Uw PS5 moet mogelijk worden bijgewerkt naar de nieuwste versie van de systeemsoftware. Internetverbinding vereist.

*3 Het afspelen van BD-RE-discs van versie 1.0 wordt niet ondersteund.

Regiocodes

Afhankelijk van de disc kan er een regiocode worden toegewezen die is gebaseerd op de geografische regio waar de disc wordt gedistribueerd. De console kan discs afspelen die zijn gemarkeerd met de volgende regiocodes.

| Disc | Regiocode |
|-----------------------------------|---|
| Blu-ray Disc™ (BD) |  |
| DVD |   |
| Blu-ray™ in PlayStation®4-formaat |   |

Let op

- Dvd-discs die niet zijn gefinaliseerd, kunnen niet worden afgespeeld.
- Gebruik deze discs niet. Als u dit wel doet, kan de console beschadigd raken.
 - Discs van 8 cm
 - Discs die geen ronde vorm hebben, zoals discs in de vorm van een kaart, ster of hart
 - Discs met scheuren, discs die vervormd zijn of discs die zijn gerepareerd
 - Discs met papier of stickers erop
- Een DualDisc, met één zijde conform de dvd-norm en de andere zijde voor uitsluitend audio. U kunt de zijde voor uitsluitend audio niet afspelen op de console.
- Wanneer u discs afspeelt met content die op frauduleuze wijze zijn gekopieerd, kunnen er abnormale geluiden worden geproduceerd of wordt de content mogelijk niet correct afgespeeld.
- Voor het doorlopend afspelen van door copyright beschermde BD's moet mogelijk de coderingsleutel voor AACs (de kopieerbeveiliging voor videocontent op Blu-ray Disc) worden vernieuwd. De coderingsleutel wordt automatisch vernieuwd als de console verbinding heeft met internet.
- Sommige discs kunnen niet worden afgespeeld vanwege krassen, stof, de kwaliteit van de opname of de kenmerken van het opname-apparaat.
- In zeldzame gevallen werken BD en dvd-discs mogelijk niet goed wanneer deze op de console worden afgespeeld. Dit komt voornamelijk door variaties in het productieproces of door codering van de software.

Auteursrecht en handelsmerken

"PS", "PlayStation", "P.S.", "PS5", "PS4", "DUALSHOCK" en "PlayStation Shapes Logo" zijn handelsmerken of gedeponeerde handelsmerken van Sony Interactive Entertainment Inc.

"SONY" en "SONY" zijn handelsmerken of gedeponeerde handelsmerken van Sony Corporation.

AMD, Radeon and Ryzen are trademarks of Advanced Micro Devices, Inc.

The Bluetooth® word mark and logos are registered trademarks owned by Bluetooth SIG, Inc. and any use of such marks by Sony Interactive Entertainment Inc. is under license. Other trademarks and trade names are those of their respective owners.

"Blu-ray Disc™", "Blu-ray™" and "Ultra HD Blu-ray™" are trademarks of the Blu-ray Disc Association.

The terms HDMI and HDMI High-Definition Multimedia Interface, and the HDMI Logo are trademarks or registered trademarks of HDMI Licensing Administrator, Inc. in the United States and other countries.

USB-IF SuperSpeed USB Trident logo is a registered trademark of USB Implementers Forum, Inc.
USB Type-C® and USB-C® are registered trademarks of USB Implementers Forum.

Alle andere handelsmerken zijn eigendom van hun respectieve eigenaars.

Snelstartgids

In de meegeleverde Snelstartgids leest u hoe u uw PS5-console instelt en hoe u de basisfuncties gebruikt.

Gebruikershandleiding

Ontdek alles wat uw PS5-console kan doen. Kom te weten hoe u instellingen configureert en alle functies gebruikt. Als u de gebruikershandleiding wilt bekijken, hebt u een internetverbinding nodig. Ga vanuit het beginscherm van uw PS5-console naar **Instellingen** ⚙️ > **Gebruikershandleiding, gezondheid en veiligheid en andere informatie** > **Gebruikershandleiding**.

Website voor klantenservice

Ga voor online ondersteuningsinformatie zoals stapsgewijze probleemoplossing en veelgestelde vragen naar playstation.com/help.



De informatie in deze handleiding kan zonder voorafgaande kennisgeving worden gewijzigd.

Commercieel gebruik of verhuur van dit product is verboden.

