

SONY®



PlayStation®

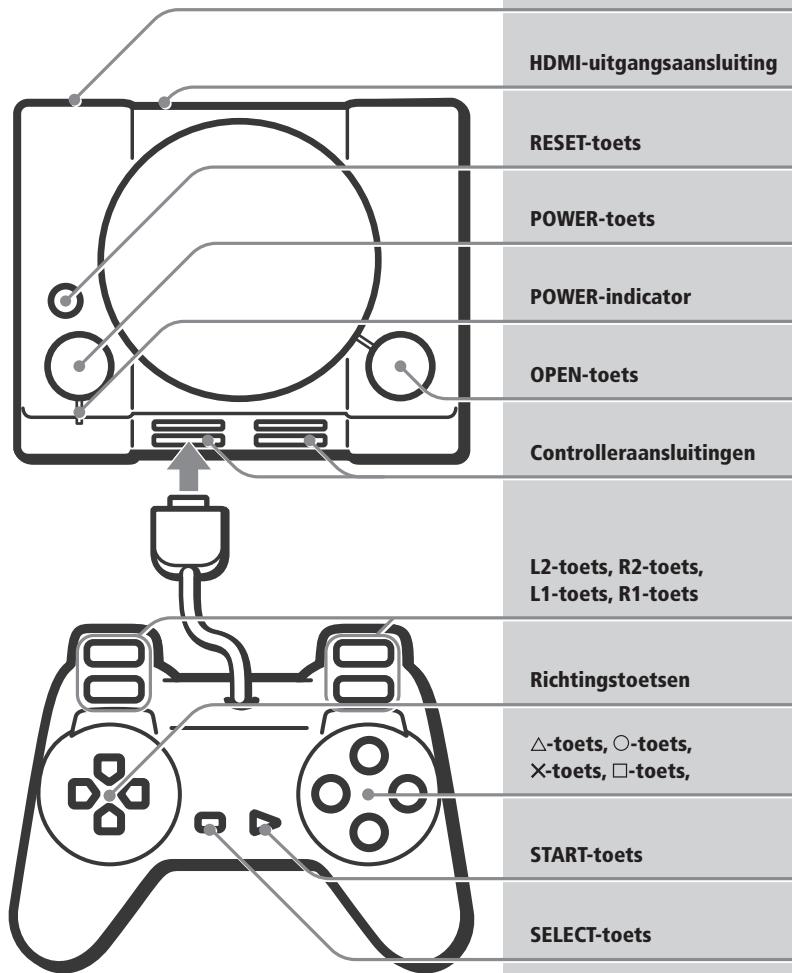
PlayStation® Classic

Gebruiksaanwijzing

Bedankt voor het kopen van de PlayStation®Classic. Geniet van het spelen van games die vooraf op deze console zijn geladen.

SCPH-1000R

© 2018 Sony Interactive Entertainment Inc.



NL

Open de behuizing niet om elektrocutie te voorkomen. Laat het toestel alleen nakijken door bevoegd vak personeel.



Deze apparatuur is getest en voldoet aan de limieten die zijn vastgelegd in de EMC-richtlijn. Gebruik geen kabel die langer is dan 3 meter.

Dit product is geproduceerd door of namens Sony Interactive Entertainment Inc. 1-7-1 Konan, Minato-ku, Tokio, 108-0075 Japan.

Geïmporteerd naar Europa en gedistribueerd door Sony Interactive Entertainment Europe Limited, 10 Great Marlborough Street, London, W1F 7LP, Verenigd Koninkrijk.

De erkende vertegenwoordiger voor de uitgifte en het beheer van conformiteitsverklaringen is Sony Belgium, bijkantoor van Sony Europe Limited, Da Vincilaan 7-D1, 1935 Zaventem, België.

Aanvallen door lichtprikkels (Lichtgevoelige epilepsie)

Als u aan epilepsie lijdt of reeds aanvallen hebt gehad, raadpleeg dan uw arts voordat u begint te spelen. Sommige personen kunnen last hebben van pijnlijke ogen, gezichtsstoornissen, migraine, spiertrekkingen, stuipen, tijdelijke bewusteloosheid, verminderd bewustzijn of verwarring wanneer ze worden blootgesteld aan flitsende of flikkerende lichten of andere lichtprikkels op een televisiescherm of bij het spelen van videospellen. Als u tijdens het spelen last hebt van bovenstaande symptomen, stop het gebruik dan onmiddellijk en raadpleeg uw arts.

Stop onmiddellijk met spelen als u last krijgt van de volgende symptomen

Als u tijdens het spelen, naast de symptomen hierboven, ook last krijgt van hoofdpijn, duizeligheid, misselijkheid, vermoeidheid, een gevoel van wagenziekte of als u een onaangenaam gevoel of pijn krijgt in een of ander lichaamsdeel, zoals ogen, oren, handen, armen of voeten, stop dan onmiddellijk met het gebruik. Zoek medische hulp als dat gevoel niet verdwijnt.

Software

Gebruik van dit product betekent aanvaarding van de softwarelicentieovereenkomst van Sony Interactive Entertainment Inc. Raadpleeg doc.dl.playstation.net/doc/psclassic-eula/ voor nadere details.

Commercieel gebruik of verhuur van dit product is verboden.

De informatie in deze handleiding kan zonder voorafgaande kennisgeving worden gewijzigd.

Lees, voordat u dit product gaat gebruiken, deze handleiding en de handleiding bij de AC-adapter (niet meegeleverd) zorgvuldig door en bewaar deze voor toekomstige naslag. Ouders en voogden van kinderen moeten deze handleidingen lezen en ervoor zorgen dat het kind zich aan alle veiligheidsvoorschriften houdt.

Veiligheid

Dit product werd ontworpen met een maximale veiligheid voor ogen. Elk elektrisch toestel dat op onoordeelkundige wijze wordt gebruikt, kan echter brand, elektrocutie of verwondingen veroorzaken. Volg deze instructies om een veilige werking te garanderen:

- Houd rekening met alle waarschuwingen, voorzorgsmaatregelen en instructies.
- Inspecteer regelmatig de USB-kabel op schade en opeenhoping van stof rond de stekker van de AC-adapter (niet meegeleverd) of het stopcontact.
- Stop met het gebruik, haal de stekker van de AC-adapter (niet meegeleverd) uit het stopcontact en koppel alle andere kabels onmiddellijk los als het apparaat niet normaal werkt, ongebruikelijke geluiden of geuren produceert of te heet wordt om aan te raken.
- Sluit de console aan en gebruik deze op een plek die gemakkelijk toegang tot het stopcontact biedt.
- Neem contact op met de hulplijn van de bevoegde PlayStation®-klantenservice die vermeld staat in het garantieboekje.

Gebruik en behandeling

- U kunt alleen de games spelen die vooraf op deze console zijn geladen. U kunt geen games downloaden en andere games spelen of software-disks in PlayStation®-formaat en audio-cd's afspelen op deze console.
- Deze console is alleen compatibel met de meegeleverde controllers.
- Het geheugen van deze console bevat beperkte opslagmogelijkheden voor gamegegevens. Externe opslagapparaten, zoals geheugenkaarten, worden niet ondersteund.
- Bepaalde functies en gameplay-ervaringen kunnen afwijken van de ervaring op eerder uitgegeven PlayStation®-consoles.
- Gebruik de console niet in een gesloten kast of op andere plaatsen waar deze heet kan worden. Anders kan de console oververhit raken en kan er letsel of storing ontstaan.

- Als de inwendige temperatuur van de console oploopt, wordt een bericht weergegeven. Schakel in dat geval de console uit en laat deze een tijdje rusten. Nadat de console is afgekoeld, verplaatst u deze naar een plek met goede ventilatie en hervat u vervolgens het gebruik.
- Gebruik de console in een goed verlichte ruimte en op veilige afstand van het tv-scherm.
- Vermijd langdurig gebruik van de console. Neem na elk uur spelen een pauze van 15 minuten.
- Speel niet als u moe bent of slaap nodig hebt.
- Stop meteen met het gebruik van de console wanneer u moe begint te worden of ongemak of pijn in uw handen of armen voelt tijdens het bedienen van de controller. Raadpleeg een arts als de klachten aanhouden.
- Als u een of meer van de volgende gezondheidsproblemen ondervindt, stop dan meteen met het gebruik van de console. Raadpleeg een arts als de symptomen aanhouden.
 - Duizeligheid, misselijkheid, vermoeidheid of een gevoel van wagenziekte
 - Een onaangenaam gevoel of pijn in een deel van het lichaam, zoals ogen, oren, handen of armen
- Houd de console, accessoires en eventuele kleine onderdelen buiten het bereik van kleine kinderen.
- Bewaar dit product buiten bereik van kleine kinderen. Kleine kinderen kunnen kleine onderdelen inslikken of verstrikt raken in de kabels, wat kan leiden tot letsel, ongelukken of defecten.
- Controleer of de AC-adapter (niet meegeleverd) is losgekoppeld van het stopcontact voordat u de HDMI-kabel aansluit.
- Raak de console, AC-adapter (niet meegeleverd), aangesloten kabels of accessoires niet aan tijdens onweer.
- Gebruik de console of accessoires niet in de buurt van water.
- Zorg ervoor dat geen vloeistoffen, kleine deeltjes of andere vreemde voorwerpen in de console of accessoires kunnen binnendringen.
- Stel de console niet bloot aan regen of vocht.
- Plaats geen container met vloeistof boven op de console.
- Raak de aansluitingen van de console of accessoires niet aan.
- Stel de console of accessoires niet bloot aan stof, rook of stoom. Plaats de console ook niet in een ruimte waar het blootgesteld is aan overdadig veel stof of sigarettenrook.
- Wees voorzichtig bij het dragen van de console en de bijbehorende accessoires. Als u de console en accessoires niet goed vast hebt, kunnen deze vallen, waardoor mogelijk schade of letsel ontstaat.
- Schakel de console niet uit terwijl gegevens worden opgeslagen naar of geladen vanuit het geheugen van de console.
- Trek de stekker van de AC-adapter (niet meegeleverd) niet uit het stopcontact terwijl de POWER-indicator groen is. Anders gaan mogelijk gegevens verloren of raken deze beschadigd. Of de console kan beschadigd raken.
- Plaats geen voorwerpen op de console en stapel de console niet met andere apparaten.
- Installeer de console en aangesloten accessoires niet op de vloer of een andere plek waar zij iemand kunnen doen vallen of struikelen.
- Voorkom langdurig lichamelijk contact met de console als deze in gebruik is. Ook bij lage temperaturen bestaat het risico op brandwonden.
- Geef, als de console is aangesloten op een plasma- of projectie-tv*, niet langdurig een stilstaand beeld op het tv-scherm weer, omdat anders mogelijk een vage afbeelding permanent op het scherm wordt ingebrand.
 - * Behalve LCD-schermtypes

Bewaaromstandigheden

- Stel de console of accessoires niet bloot aan hoge temperaturen, hoge luchtvochtigheid of direct zonlicht.
- Verwarm de console niet met keuken- of verwarmingsapparatuur zoals een droger. Dit kan leiden tot brand, letsel of storingen.
- Plaats de console of accessoires niet op instabiele of schuine oppervlakken of op plekken die blootstaan aan trillingen.

Ventilatiesleuven

Blokkeer geen ventilatiesleuven. Volg de onderstaande richtlijnen voor een goede ventilatie:

- Plaats de console op ten minste 10 cm afstand van de wand.
- Plaats het niet op een tapijt of vloerkleed met lange draden.
- Plaats het niet in een smalle of nauwe ruimte.
- Bedek het niet met een doek.
- Laat geen stof ophopen op de ventilatiesleuven.

AC-adapter (niet meegeleverd) en USB-kabel

- Maak geen gebruik van een AC-adapter (niet meegeleverd) die niet aan de aangegeven specificaties voldoet. Dit kan brand of elektrische schokken tot gevolg hebben.
- Raak de stekker van de AC-adapter (niet meegeleverd) niet met natte handen aan.
- Voorkom beschadiging van de USB-kabel. Het gebruik van een beschadigde kabel of stekker kan leiden tot brand of elektrische schokken.
- Zorg ervoor dat niemand op de USB-kabel kan trappen en dat deze niet beklemd kan raken, met name bij de stekker en op het punt waar de kabel uit de console komt.
- Modificeer de USB-kabel niet.
- Plaats geen zware voorwerpen op de USB-kabel. Trek nooit aan de kabel.
- Plaats de USB-kabel niet in de buurt van verwarmingsapparatuur en stel de kabel niet bloot aan hitte.
- Controleer, voordat u de console aansluit op de netvoeding, of er zich geen stof of vreemde materie in of op de aansluitingen, stekkers of het stopcontact bevindt. Als de stekker of aansluiting vuil wordt, veegt u deze af met een schone doek voordat u ze aansluit. De opeenhoping van stof of vreemde materie kan resulteren in brand of elektrische schokken.
- Koppel de AC-adapter (niet meegeleverd) los van het stopcontact voordat u de console reinigt of verplaatst, of als u de console gedurende een langere periode niet wilt gebruiken. Pak, bij het loskoppelen, de USB-kabel vast aan de stekker en trek deze recht uit de AC-adapter (niet meegeleverd). Trek nooit aan de kabel en trek niet onder een hoek.
- Sluit de AC-adapter (niet meegeleverd) niet aan op een spanningstransformator of omvormer. Als de AC-adapter (niet meegeleverd) wordt aangesloten op een spanningstransformator voor reizen naar het buitenland of op een omvormer voor gebruik in de auto, kunnen er brandwonden of storingen optreden.

De console of accessoires mogen nooit worden gedemonteerd of gemodificeerd

Gebruik dit product volgens de instructies in de productdocumentatie. Er wordt geen toestemming gegeven voor de analyse of aanpassing van dit product of voor de analyse en het gebruik van de circuitconfiguraties. Onbevoegde aanpassing van dit product maakt u garantie ongeldig. Er bevinden zich in dit product geen onderdelen waarop een gebruiker onderhoud kan uitvoeren.

Condensvorming

Als deze console rechtstreeks vanaf een koude locatie wordt overgebracht naar een warme, kan vocht condenseren in de console en tot een onjuiste werking leiden. Als dit gebeurt, schakelt u de console uit en haalt u de stekker uit het stopcontact. Gebruik de console pas nadat het vocht is verdampt (dat kan enkele uren duren). Als de console dan nog steeds niet goed functioneert, neemt u contact op met de aangewezen hulplijn van PlayStation®-klantenservice, die in het garantieboekje staat vermeld.

Reiniging

Koppel, om veiligheidsredenen, voordat u de console of aangesloten accessoires gaat reinigen, de AC-adapter (niet meegeleverd) los van het stopcontact.

Externe oppervlakken (plastic behuizing van console en controller)

Volg de onderstaande instructies om te voorkomen dat de buitenkant van het product wordt aangetast of verkleurt.

- Veeg met een zachte, droge doek.
- Spuit geen insecticiden of andere vluchtige stoffen op de console.
- Plaats geen rubber noch vinyl gedurende lange tijd op de behuizing van de console.
- Gebruik geen oplosmiddelen of andere chemicaliën. Veeg de console niet af met een chemisch behandeld reinigingsdoekje.

Ventilatiesleuven

Als zich stof verzamelt in de ventilatiesleuven van de console, verwijdert u het stof met een stofzuiger met laag vermogen.

Aansluitingen

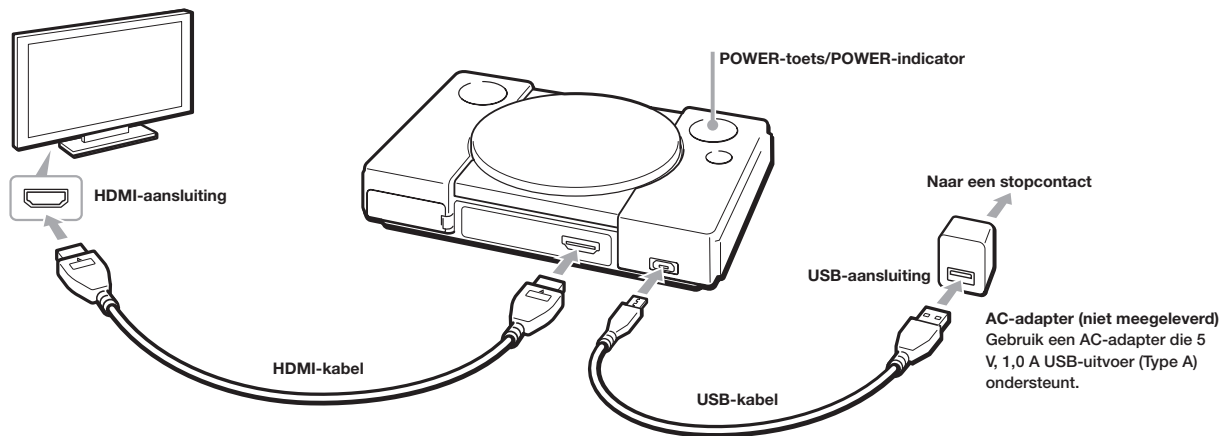
Gebruik het apparaat niet als de aansluitingen van de console of de USB-kabel niet schoon zijn. Als deze in vuile toestand worden gebruikt, wordt de elektrische stroom mogelijk onderbroken. Verwijder het vuil met een droge doek.



Als je dit symbool ziet op onze elektrische producten of verpakkingen, betekent dit dat je het product niet bij het huisafval mag gooien in de EU, Turkije of andere landen waar alternatieve afvalverzamelmogelijkheden worden aangeboden. Om te zorgen dat je afval juist wordt verwerkt, moet je het bij de juiste faciliteit afleveren, zoals staat beschreven in de wetten of reglementen. Elektrische producten kunnen ook gratis worden teruggebracht bij winkeliers als je een nieuw product van hetzelfde type koopt. In EU-landen kunnen grotere winkeliers klein elektronisch afval gratis voor je laten verwerken. Vraag je plaatselijke winkelier of deze service beschikbaar is voor de producten die je weg wilt gooien. Hiermee help je om de natuurlijke grondstoffen te behouden en help je mee om het milieu te beschermen door juiste behandeling en verwerking van elektrisch afval.


Sluit de console aan zoals afgebeeld in de illustratie.

- Maak gebruik van de meegeleverde kabels.
- Sluit de AC-adapter (niet meegeleverd) aan op een stopcontact nadat alle andere snoeren zijn aangesloten. De POWER-indicator brandt kort oranje.
- Lees ook de gebruiksaanwijzingen voor eventuele aangesloten apparaten door.



De controller aansluiten

Sluit de controller aan op een controlleraansluiting. Sluit, als je alleen speelt, de controller aan op aansluiting 1.



De console in- en uitschakelen

Schakel de invoer van de tv om naar HDMI en druk vervolgens op de POWER-toets. Als de console is ingeschakeld, verandert de kleur van de POWER-indicator van oranje in groen en wordt het beginscherm weergegeven op de tv.

Schakel de console uit door nogmaals op de POWER-toets te drukken.

Een game starten

Selecteer een game met de toets links of de toets rechts op de controller.
Het startscherm van de game wordt weergegeven.

Opslaan

Je kunt gamegegevens opslaan op een virtuele geheugenkaart.
De methode voor het opslaan en laden van gegevens verschilt per game.
Selecteer [GEHEUGENKAART] op het beginscherm om opgeslagen gegevens voor de geselecteerde game te bekijken of te verwijderen.

Van disk wisselen

Mogelijk moet je virtuele disks wisselen voor software van PlayStation®-formaat die oorspronkelijk op meerdere disks werd geleverd. Als een bericht wordt weergegeven waarin je wordt gevraagd van disk te wisselen, druk je op de OPEN-toets op de console.
Opmerking: de OPEN-toets activeert het wisselen van virtuele disks, en opent niet de console zelf.

Terugkeren naar beginscherm

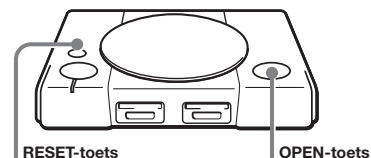
Druk op de RESET-toets op de console. De game wordt afgesloten en de huidige gameplay-status wordt opgeslagen als een hervattingspunt.

- Je kunt per spel één hervattingspunt opslaan. Als er al een hervattingspunt is, kun je het overschrijven.
- Selecteer [HERVATTINGSPUNT] op het beginscherm om door te gaan met spelen waar je gebleven was.

Als de console de controller niet herkent

Druk op de RESET-toets op de console.

Beginscherm



Technische gegevens

Ontwerp en specificaties kunnen zonder voorafgaande kennisgeving worden gewijzigd.

De illustraties en schermafbeeldingen in deze handleiding kunnen afwijken van de werkelijke producten.

Video-uitvoer

720p, 480p

Geluidsuitvoer

Lineaire PCM

Ingang/uitgang

HDMI™-uitgangsaansluiting

USB-aansluiting (Micro-B)*

Controlleraansluiting × 2

Vermogen*

5 V ⇔ 1,0 A

Maximaal nominaal vermogen

5 W

Buitenafmetingen (uitgezonderd controller)

Ong. 149 × 33 × 105 mm (breedte × hoogte × diepte)

Gewicht

Console ong. 170 g

Controller ong. 140 g

Werkingstemperatuur

5 °C tot 35 °C

* Er is een compatibele USB AC-adaptor (niet meegeleverd) nodig om gebruik te kunnen maken van deze console. Gebruik een AC-adaptor die 5 V, 1,0 A USB-uitvoer (Type A) ondersteunt. Er kan echter niet worden gegarandeerd dat alle AC-adapters compatibel zijn met de console.

Status POWER-indicator

Uit

Console staat uit.

Oranje

Console staat stand-by.

Groen

Console staat aan.

Afwisselend oranje en groen knipperend

Console is oververhit.

Verwijder de AC-adaptor (niet meegeleverd) uit het stopcontact en zet de console in een goed geventileerde ruimte om af te koelen.

Rood

Console is oververhit.

De console wordt automatisch uitgeschakeld. Verwijder de AC-adaptor (niet meegeleverd) uit het stopcontact en zet de console in een goed geventileerde ruimte om af te koelen.

Softwaremededelingen

7

"PS", "PlayStation" en "△○×□" zijn handelsmerken of gedeponeerde handelsmerken van Sony Interactive Entertainment Inc.

"SONY" en "PS" zijn handelsmerken of gedeponeerde handelsmerken van Sony Corporation.

The terms HDMI and HDMI High-Definition Multimedia Interface, and the HDMI Logo are trademarks or registered trademarks of HDMI Licensing Administrator, Inc. in the United States and other countries.

Ga naar doc.dl.playstation.net/doc/psclassic-oss/ of raadpleeg de informatie in de software voor licenties voor software van derden of open-source software en copyrights.

Alle overige handelsmerken zijn het eigendom van hun respectievelijke eigenaars.

Verdere informatie

Website van PlayStation®Classic

Ga voor meer informatie over het product naar de onderstaande website.

rd.playstation.com/psclassic/



Ondersteuning

De officiële site voor ondersteuning van PlayStation®-producten bevat de meest recente vragen en antwoorden over uw product.

playstation.com/help/psclassic/

NL

PlayStation®



Sony
Interactive
Entertainment

Printed in China



4-746-295-12(1)