

# HD-camera

Gebruiksaanwijzing

## Voor gebruik

- Lees deze gebruiksaanwijzing en eventuele handleidingen voor compatibele hardware aandachtig door. Bewaar de instructies voor toekomstig gebruik.
- Werk altijd de systeemsoftware van uw PlayStation®5 bij naar de meest recente versie.

## Vorzorgsmaatregelen

### Veiligheid

---

#### Letsel bij kleine kinderen

Houd dit product buiten het bereik van kleine kinderen. Jonge kinderen kunnen het product beschadigen, waardoor het niet meer naar behoren functioneert, of ze kunnen kleine onderdelen inslikken, de kabels om zichzelf heen wikkelen of onbedoeld zichzelf of anderen verwonden.

#### Gebruik en bediening

---

- Laat geen vloeistof noch kleine voorwerpen in het toestel vallen.
- Raak het toestel niet aan met natte handen.
- Raak het product niet aan tijdens onweer.
- Laat het product niet vallen en stel het niet bloot aan fysieke schokken.

- Ga niet op het product staan en plaats er geen voorwerpen op.
- Raak nooit de binnenkant van de stekker aan en er steek geen vreemde voorwerpen in.
- Zorg dat er geen andere metalen voorwerpen in contact komen met de stekkers.
- Als er stofdeeltjes of vuil op de aansluiting zitten, veeg je deze met een droge doek schoon voordat je ze aansluit.
- Het toestel mag niet worden gedemonteerd noch gemodificeerd.
- Vermijd langdurig gebruik van dit product.  
Neem 15 minuten pauze voor elk uur dat u speelt.

## Schoonmaken

Volg de onderstaande instructies op om te voorkomen dat de buitenkant van het product beschadigd raakt of verkleurt.

- Veeg af met een zachte, droge doek.
- Gebruik geen insecticiden of andere vluchtige stoffen.
- Plaats rubber of vinyl niet voor langere tijd op de behuizing van het product.
- Gebruik geen oplosmiddelen of andere chemicaliën.  
Maak het product niet schoon met een chemisch behandeld reinigingsdoekje.

## Bewaaromstandigheden

- Stel het product niet bloot aan hoge temperaturen, hoge vochtigheid of direct zonlicht wanneer het wordt gebruikt, vervoerd of opgeborgen.
- Laat het product niet achter in een auto met gesloten ramen, met name bij warm weer.
- Stel het toestel niet bloot aan stof, rook noch stoom.

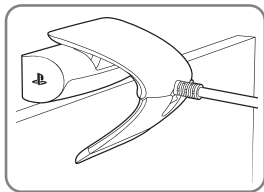
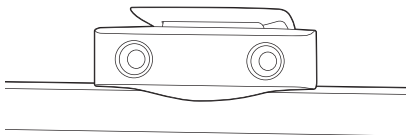
## Aansluiten en installeren

Sluit de camera aan op de USB Type-A-aansluiting aan de achterkant van de PS5™-console en plaats de camera vervolgens in het midden boven of voor de tv.

### De camera bovenop een tv plaatsen


---

Zet het standaard zo neer dat de camera niet kan vallen.



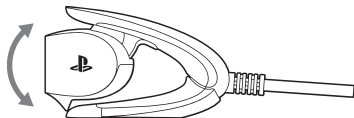
## De camera voor een tv plaatsen

---



### Hints

- Als de camera niet wordt herkend door de PS5-console ontkoppelt u de camerakabel en sluit u deze opnieuw aan. Als de camera nog steeds niet wordt herkend, schakelt u de PS5-console uit en zet u deze vervolgens weer aan.
- Als de lenzen van de camera vies worden, kunt u ze schoonvegen met een zacht reinigingsdoekje.
- Pas de hoek aan door de camera te draaien.



## Technische gegevens

Invoerstroomspanning	5 V $\approx$ 300 mA
Externe afmetingen	Ong. 100 × 41 × 75 mm (breedte × hoogte × diepte)
Gewicht	Ong. 192 g
Videopixels	1920 × 1080 pixels
Camerabereik	40 cm - $\infty$ /83,2 °
Kabellengte	Ong. 2 m
Werkings temperatuur	5 °C tot 35 °C
Land van productie	China

Ontwerp en specificaties kunnen zonder voorafgaande kennisgeving worden gewijzigd.

## GARANTIE

De fabrieksgarantie voor dit product is 12 maanden vanaf de aankoopdatum. Raadpleeg de garantie in de PS5-verpakking voor de volledige details.

---

Dit product is geproduceerd door of namens Sony Interactive Entertainment Inc., 1-7-1 Konan, Minato-ku, Tokio, 108-0075 Japan.

Geïmporteerd naar Europa en gedistribueerd door Sony Interactive Entertainment Europe Limited, 10 Great Marlborough Street, London, W1F 7LP, Verenigd Koninkrijk.

De erkende vertegenwoordiger voor de uitgifte en het beheer van conformiteitsverklaringen is Sony Belgium, bijkantoor van Sony Europe B.V., Da Vincilaan 7-D1, 1930 Zaventem, België.

---




## Voor klanten in Europa en Turkije.



Als je dit symbool ziet op onze elektrische producten of verpakkingen, betekent dit dat je het product niet bij het huisafval mag gooien in de EU, Turkije of andere landen waar alternatieve afvalverzamelmogelijkheden worden aangeboden. Om te zorgen dat je afval juist wordt verwerkt, moet je het bij de juiste faciliteit afleveren, zoals staat beschreven in de wetten of reglementen. Elektrische producten kunnen ook gratis worden teruggebracht bij winkeliers als je een nieuw product van hetzelfde type koopt. In EU-landen kunnen grotere winkeliers klein elektronisch afval gratis voor je laten verwerken. Vraag je plaatselijke winkelier of deze service beschikbaar is voor de producten die je weg wilt gooien. Hiermee help je om de natuurlijke grondstoffen te behouden en help je mee om het milieu te beschermen door juiste behandeling en verwerking van elektrisch afval.

"PS", "PlayStation" and "PS5" are registered trademarks or trademarks of Sony Interactive Entertainment Inc.

"SONY" and " Sony Interactive Entertainment" are registered trademarks or trademarks of Sony Corporation.



Sony  
Interactive  
Entertainment



[playstation.com](https://www.playstation.com)

© 2020 Sony Interactive Entertainment Europe Limited.  
All rights reserved.