

SONY®



PlayStation®Camera

Gebbruiksaanwijzing

Voor gebruik

- Lees deze gebruiksaanwijzing en eventuele handleidingen voor compatibele hardware aandachtig door. Bewaar de instructies voor toekomstig gebruik.
- Update uw systeem altijd naar de nieuwste versie van de systeemsoftware.

Vorzorgsmaatregelen

Veiligheid

- Vermijd langdurig gebruik van dit product. Neem 15 minuten pauze voor elk uur dat u speelt.
- Houd dit product buiten het bereik van kleine kinderen. Jonge kinderen kunnen het product beschadigen, waardoor het niet meer naar behoren functioneert, of ze kunnen kleine onderdelen inslikken, kabels om zich heen wikkelen of onbedoeld zichzelf of anderen verwonden.

Gebruik en behandeling

- Plaats het product niet op oppervlakken die wankel of gekanteld zijn, of onderhevig zijn aan trillingen.
- Laat het product niet in contact komen met vloeistoffen.
- Raak het toestel niet aan met natte handen.
- Gooi niet met het product, laat het niet vallen en stel het niet bloot aan harde schokken.
- Plaats geen zware voorwerpen op het product.
- Raak nooit de binnenkant van de stekker aan en er steek geen vreemde voorwerpen in.
- Zorg dat er geen andere metalen voorwerpen in contact komen met de stekkers.
- Het toestel mag niet worden gedemonteerd noch gemodificeerd.

Bescherming van de buitenkant

Volg de onderstaande instructies op om te voorkomen dat de buitenkant van het product beschadigd raakt of verkleurt.

- Plaats geen rubber of vinyl voor een langere tijd op de behuizing van het product.

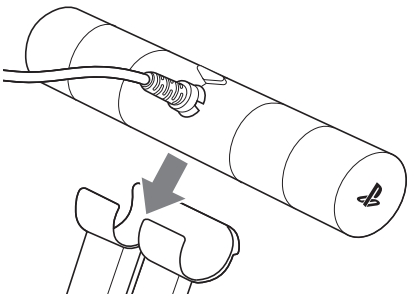
- Gebruik een zacht en droog doekje om het product schoon te maken. Gebruik geen oplosmiddelen of andere chemicaliën. Maak het product niet schoon met een chemisch behandeld reinigingsdoekje.

Bewaaromstandigheden

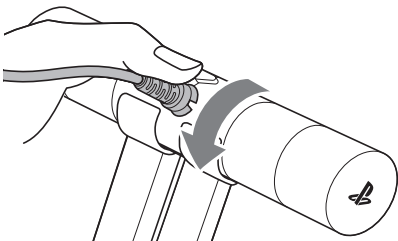
- Stel het product niet bloot aan hoge temperaturen, hoge vochtigheid of direct zonlicht.
- Stel het toestel niet bloot aan stof, rook noch stoom.

De standaard bevestigen

- 1 Plaats de camera in de standaard.



- 2 Zorg ervoor dat de gleuven aan de onderkant van de kabel gelijklopen met de standaard en druk de onderkant van de kabel in de standaard.

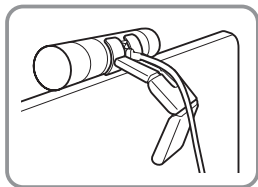
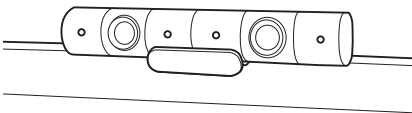


Aansluiten en installeren

Sluit de camera aan op de AUX-aansluiting van uw PlayStation®4-systeem en plaats vervolgens de camera bovenop (midden) of voor (midden) uw tv.

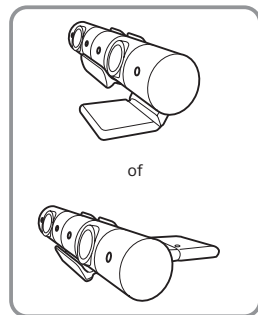

De camera bovenop een tv plaatsen

Om te voorkomen dat de camera valt, bevestigt u deze door standaard in de juiste positie te buigen.



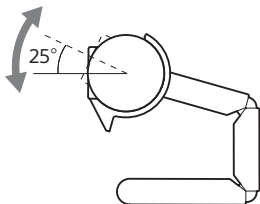
De camera voor een tv plaatsen

U kunt de camera ook voor uw tv plaatsen door de standaard in de juiste positie te buigen.



Opmerkingen

- Als de camera niet wordt herkend door het PS4™-systeem, ontkoppelt u de camerakabel en sluit u deze opnieuw aan. Als de camera nog steeds niet wordt herkend, schakelt u het PS4™-systeem uit en zet u het vervolgens weer aan.
- Als de dubbele lenzen van de camera vies worden, kunt u ze schoon vegen met een zacht reinigingsdoekje.
- U kunt de hoek aanpassen door de camera te draaien of de standaard te buigen. Draai de camera niet te ver door, omdat deze dan van de standaard los kan raken.



Technische gegevens

Invoerstroomspanning	3,5V \approx 500 mA
Externe afmetingen (exclusief standaard)	ca. 159 × 28 × 28 mm (breedte × hoogte × diepte)
Gewicht (exclusief standaard)	ca. 152 g
Videopixels (maximum)	1280 × 800 pixels × 2
Camera	Stereo camera
Camerabereik	30 cm ~ ∞ /85°
Microfoons	4-kanaals microfoonset
Kabellengte	ca. 2 m
Werkingstemperatuur	5 °C tot 35 °C
Land van productie	China

Ontwerp en specificaties kunnen zonder voorafgaande kennisgeving worden gewijzigd.

GARANTIE

De fabrieksgarantie voor dit product is 12 maanden vanaf de aankoopdatum. Raadpleeg de garantie in de PS4™-verpakking voor de volledige details.

Dit product is geproduceerd door of namens Sony Interactive Entertainment Inc., 1-7-1 Konan, Minato-ku, Tokio, 108-0075 Japan.


Geïmporteerd naar Europa en gedistribueerd door Sony Interactive Entertainment Europe Limited, 10 Great Marlborough Street, London, W1F 7LP, Verenigd Koninkrijk.

De erkende vertegenwoordiger voor de uitgifte en het beheer van conformiteitsverklaringen is Sony Belgium, bijkantoor van Sony Europe Limited, Da Vincilaan 7-D1, 1935 Zaventem, Belgium.



Als je dit symbool ziet op onze elektrische producten of verpakkingen, betekent dit dat je het product niet bij het huisafval mag gooien in de EU, Turkije of andere landen waar alternatieve afvalverzamelmogelijkheden worden aangeboden. Om te zorgen dat je afval juist wordt verwerkt, moet je ze bij de juiste faciliteit afleveren, zoals staat beschreven in de wetten of reglementen. Elektrische producten en batterijen kunnen ook gratis worden teruggebracht bij winkeliers als je een nieuw product van hetzelfde type koopt. In EU-landen kunnen grotere winkeliers klein elektronisch afval gratis voor je laten verwerken. Vraag je plaatselijke winkelier of deze service beschikbaar is voor de producten die je weg wilt gooien. Hiermee help je de natuurlijke grondstoffen te behouden en verbeter je de standaard voor milieubescherming betreffende de behandeling en verwerking van elektrisch afval.

"PS", "PlayStation" en "PS4" zijn handelsmerken of gedeponeerde handelsmerken van Sony Interactive Entertainment Inc.

"SONY" en " Entertainment" zijn gedeponeerde handelsmerken van Sony Corporation.



Sony
Interactive
Entertainment

