



Gold draadloze headset

Gebruiksaanwijzing



WAARSCHUWING

Om gehoorschade te voorkomen, mag u nooit gedurende een lange periode naar geluiden met een hoog volume luisteren.

Veiligheid en voorzorgsmaatregelen

Lees de informatie in deze gebruiksaanwijzing en op de verpakking zorgvuldig door voordat u dit product gebruikt. Lees eveneens de instructies voor het PlayStation®4-systeem. Bewaar alle documentatie om later nog eens na te lezen.

Ga voor meer informatie over het gebruik van dit product naar playstation.com/support

Veiligheid

- Neem alle waarschuwingen, voorzorgsmaatregelen en instructies in acht.
- VERSTIKKINGSGEVAAR – Bevat kleine onderdelen. Buiten bereik van kleine kinderen houden.
- Stop onmiddellijk met het gebruik van het systeem als u moe wordt of als u zich niet lekker voelt of pijn in uw hoofd krijgt tijdens het gebruik van de draadloze headset. Raadpleeg een arts als u zich niet lekker blijft voelen.
- Vermijd langdurig gebruik van de draadloze headset. Neem na elke 15 minuten even pauze.
- Gebruik van de headset op hoog volume kan leiden tot permanent gehoorverlies. Stel het volume op een veilig niveau in. Na verloop van tijd kan hard geluid normaal beginnen te klinken, maar kan het uw gehoor beschadigen. Als u een fluitend geluid of gedempte spraak waarneemt, stop dan met het gebruik van de headset en laat uw gehoor controleren. Hoe hoger het volume, des te sneller uw gehoor kan worden beschadigd. Doe het volgende om uw gehoor te beschermen:
 - Beperk de tijd dat u de headset op hoog volume gebruikt.
 - Zet het volume niet hoger om een lawaaige omgeving te overstemmen.
 - Verlaag het volume als u de mensen in uw omgeving niet hoort praten.
- Als uw huid geïrriteerd begint te raken door het gebruik van de headset, zet deze dan onmiddellijk af.

Gebruik en toepassing

- Gooi niet met de headset en stel deze niet bloot aan zware fysieke schokken.
- Gebruik een zachte, droge doek om de headset te reinigen. Gebruik geen vloeistoffen of andere chemicaliën. Niet afvegen met een met chemicaliën behandeld doekje.
- Haal de headset niet uit elkaar en stop er niets in, want hierdoor kunnen de interne onderdelen van de headset beschadigd raken of u verwonden.
- Als de in dit product gebruikte batterij verkeerd wordt behandeld, kan dit ontploffingsgevaar of risico tot chemische brandwonden opleveren. Niet uit elkaar halen, blootstellen aan temperaturen hoger dan 60°C of in vuur gooien.
- Geef gevolg aan alle tekenen en instructies die vereisen dat een elektrisch apparaat of een radiografisch product moet worden uitgeschakeld in bepaalde gebieden, zoals

benzinepompen, ziekenhuizen, vliegtuigen, gebieden waar explosieven worden gebruikt of waar ontploffingsgevaar kan zijn.

Batterij

Waarschuwing over gebruik van de ingebouwde batterij:

- Dit product bevat een oplaadbare lithium-ion batterij.
- Voordat u dit product gaat gebruiken, dient u alle instructies voor het gebruiken en opladen van de batterij te lezen. U dient deze instructies op te volgen.
- Wees extra voorzichtig bij het gebruik van de batterij. Onjuist gebruik kan brand en brandwonden tot gevolg hebben.
- Probeer de batterij nooit te openen, plat te maken, te verwarmen of in brand te steken.
- Laat de batterij niet gedurende lange tijd opladen als het product niet in gebruik is.
- Dank gebruikte batterijen altijd af in overeenstemming met plaatselijke wetten of voorschriften.
- Raak de beschadigde of lekkende batterij niet aan.
- Als de interne accuvloeistof lekt, moet u het gebruik van het product onmiddellijk stoppen en contact opnemen met de dienst voor technische ondersteuning. Als de vloeistof op uw kleding, huid of in uw ogen terechtkomt, spoel dan het getroffen gebied onmiddellijk met zuiver water en raadpleeg uw arts. De accuvloeistof kan blindheid veroorzaken.

Levensduur en gebruiksduur van de batterij

- De batterij heeft een beperkte levensduur. Naarmate de batterij veelvuldig wordt gebruikt en ouder wordt, neemt de gebruiksduur geleidelijk af. De levensduur van de batterij hangt ook af van de manier waarop deze wordt bewaard en gebruikt, de omgeving waarin deze wordt bewaard en andere factoren.
- Laad de batterij op in een omgeving waar de temperatuur tussen 10 °C - 30 °C ligt. Opladen gebeurt mogelijk minder efficiënt als dit in een andere omgeving wordt gedaan.
- De levensduur van de batterij kan variëren afhankelijk van het gebruik en de omgevingsfactoren.

Wanneer de controller niet wordt gebruikt

Als u het product langere tijd niet gebruikt, raden we u aan de batterij minstens één keer per jaar volledig op te laden om ervoor te zorgen dat deze blijft werken.

Bewaaromstandigheden

- Stel het product niet bloot aan extreem hoge of lage temperaturen, een hoge vochtigheidsgraad of direct zonlicht.
- Plaats geen zware voorwerpen op de headset.
- Voorkom dat vloeistoffen of kleine deeltjes de headset binnendringen.
- Plaats geen materialen van rubber of vinyl voor langere tijd op de headset.

OPMERKING:

Deze apparatuur genereert, gebruikt en kan radiofrequenties uitstralen. Indien het apparaat niet wordt geïnstalleerd en gebruikt in overeenstemming met de instructies, kan schadelijke interferentie met radioverkeer optreden. Dit is echter niet een garantie dat er geen interferentie

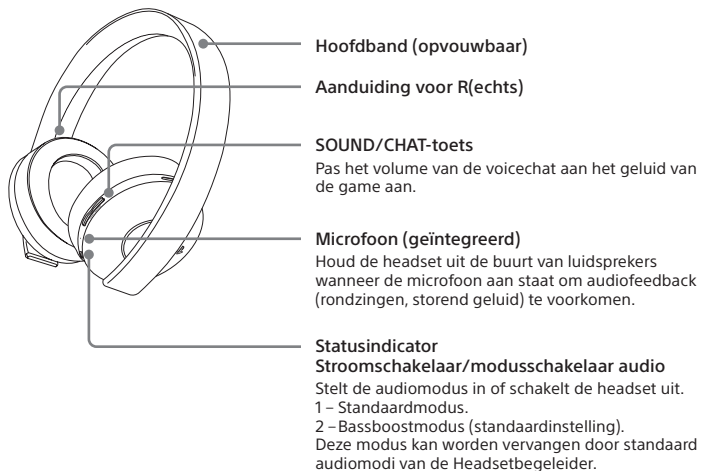
zal optreden in een bepaalde installatie. Als deze apparatuur schadelijke interferentie veroorzaakt op radio- en televisieontvangst, wat kan worden bepaald door de apparatuur in en uit te schakelen, wordt aangeraden dat de gebruiker probeert om de interferentie op de volgende manieren te corrigeren:

- Richt of plaats de ontvangstantenne anders.
- Vergroot de afstand tussen de apparatuur en de ontvanger.
- Sluit de apparatuur aan op een stopcontact van een ander groep dan waarop de ontvanger is aangesloten.
- Vraag de leverancier of een ervaren radio/TV-technicus om hulp.

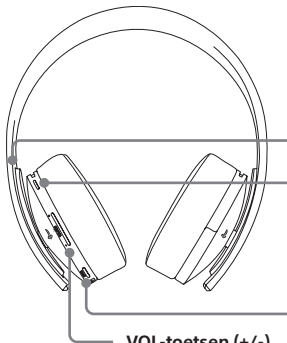
De draadloze headset voegt dynamisch geluid toe aan uw entertainmentervaring. Let op dat draadloze producten kunnen worden beïnvloed door de aanwezigheid van andere draadloze apparaten in de buurt. Als u onverwachte prestaties ervaart met uw draadloze headset, neem dan eerst contact met ons op voordat u het product retourneert aan de leverancier. Ga voor meer informatie naar [playstation.com/support](https://www.playstation.com/support).

Namen en functies van onderdelen

Voorzijde



Achterzijde



Aanduiding voor L(inks)

VSS-toets (virtual surround sound)

Het Virtual Surround Sound effect staat standaard aan.

VOL-toetsen (+/-)

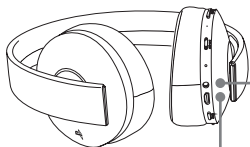
Hiermee past u het volume van de headset aan.

MUTE-toets

- Indrukken om de MUTE-functie van de microfoon aan of uit te zetten.
- Houd de MUTE-toets ingedrukt om door de volume-instellingen voor de zijtoon (hoog, normaal, uit) te lopen.

Met de zijtoon kunt u uw eigen stem horen via de headset. Het volume van de zijtoon wordt op de headset aangepast en niet op het PS4™-systeem of andere apparaten. Wanneer de microfoon gedempt is, is de functie zijtoon niet beschikbaar.

Onderzijde



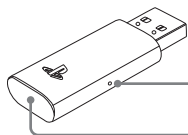
Audio ingangsaansluiting

Wanneer de bijgeleverde audiokabel op de headset aangesloten wordt voor gebruik met mobiele apparaten, wordt de draadloze functie uitgeschakeld.

USB-aansluiting

Sluit de headset aan op een compatibel USB-apparaat om deze op te laden.

Draadloze adapter

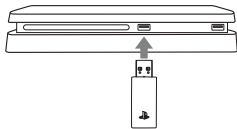


Reset-toets

Statusindicator

Beginconfiguratie

- 1 Laad uw headset op door deze met een USB-kabel op een USB-aansluiting aan te sluiten.
Het kan tot 3,5 uur duren voordat de headset volledig opgeladen is.



- 2 Sluit de draadloze adapter aan op de USB-aansluiting.
- 3 Schuif de stroomschakelaar naar positie '1' of '2'.





Uw headset met een PlayStation®4-systeem gebruiken

Deze headset is compatibel met PS4™-systeemsoftware versie 5.00 of later. Er kan meer dan één headset met een PS4™-systeem gebruikt worden. Update uw systeemsoftware naar de meest recente versie.

Statusdisplay

Wanneer u uw headset voor het eerst op een PS4™-systeem aansluit of de instellingen wijzigt, verschijnt de volgende statusinformatie in de linkerbovenhoek van het scherm.



	Weergegeven wanneer virtual surround sound ingeschakeld is
	Geeft het volumeniveau weer
	Weergegeven wanneer de microfoon uit staat
	Geeft het batterijniveau weer

Audio-uitvoer selecteren

U kunt met de draadloze headset op uw PS4™-systeem in virtual surround sound naar muziek, video's en games luisteren.

- U kunt tegelijkertijd naar game-audio en chat-audio luisteren. Gebruik de SOUND/CHAT-toets voor het instellen van de verhouding tussen het game-audiovolume en het chat-audiovolume.
- U kunt de audio-uitvoer naar de headset wijzigen, zodat u alleen chat-audio kunt horen.

Voor het wijzigen van de audio-uitvoer kiest u  (Instellingen) ➔  (Apparaten) ➔ [Audioapparaten] ➔ [Uitvoer naar hoofdtelefoon].

Uitvoer naar headset	VSS (virtual surround sound)-toets	SOUND/CHAT-toets
Alle audio	Ingeschakeld	Ingeschakeld
Chat-audio	Uitgeschakeld	Uitgeschakeld

LET OP:

Op een PS4™-systeem is de draadloze headset standaard ingesteld op [Alle audio].

Uw headset gebruiken met een pc

U kunt uw headset gebruiken met een pc (Windows® of Mac OS) als deze een USB-aansluiting heeft. Steek de draadloze adapter in een USB-aansluiting op de pc en schakel vervolgens uw headset in.

Opmerkingen

- Het is mogelijk dat de headset met sommige computers niet werkt.
- De VSS (virtual surround sound)-toets en SOUND/CHAT-toets kunnen alleen worden gebruikt als de headset is aangesloten op een PS4™-systeem.

Uw headset gebruiken met PlayStation®VR

U kunt een audiokabel gebruiken om uw headset aan te sluiten op de stereoheadfoonaansluiting van PlayStation®VR. Zo beluistert u alle game-audio via PlayStation®VR, inclusief 3D-audio indien de titel dit ondersteunt.

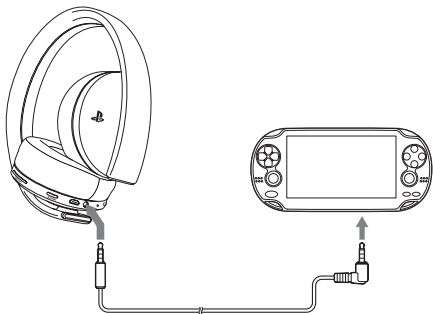
Opmerking

Op zich ondersteunt deze headset uitsluitend stereo of 7.1 virtual surround sound. 3D-audio wordt op deze headset alleen ondersteund indien deze aangesloten is op PS VR en er een PS VR-game gespeeld wordt die 3D-audio ondersteunt.

De headset gebruiken met een draagbaar apparaat

U kunt een audiokabel gebruiken om uw headset aan te sluiten op de hoofdtelefoonaansluiting van compatibele apparaten.

- Op PlayStation®Vita-systemen kunt u de audio alleen in stereo beluisteren en de stemchatfunctie gebruiken.
- Op andere mobiele apparaten kunt u de audio alleen in stereo beluisteren.



Opmerkingen

- Wanneer de meegeleverde audiokabel is aangesloten op uw headset, kunnen de VSS (virtual surround sound)-toets en de SOUND/CHAT-toets niet worden gebruikt.
- Het volume varieert afhankelijk van het draagbare apparaat dat is aangesloten. Pas het volume dienovereenkomstig aan.
- U kunt de meegeleverde audiokabel gebruiken om uw headset aan te sluiten op uw mobiele apparaat om naar audiocontent te luisteren en via de telefoon te praten.
 - Als u op uw mobiele apparaat geen audiocontent kunt horen met behulp van de kabel, zet u de stroomtoevoer naar de headset uit.
 - Het is mogelijk dat uw apparaat alleen het gebruik van een standaard audiokabel ondersteunt (niet bijgeleverd) om met uw headset naar audiocontent te luisteren. Houd er rekening mee dat standaard audiokabels geen spraakcommunicatie ondersteunen.
 - Dit product is niet met alle mobiele apparaten compatibel. Sommige functies werken mogelijk niet op alle mobiele apparaten.

Uw headset opladen

Wanneer de batterij bijna leeg is, gaat de statusindicator rood knipperen en hoort u een piepje. Laad de batterij op door de headset aan te sluiten op een ondersteund USB-apparaat, zoals een pc. Terwijl de batterij wordt opgeladen, brandt de statusindicator rood. De statusindicator gaat uit als de batterij volledig is opgeladen.

Opmerkingen

- U kunt de resterende energie van de batterij bekijken op het PS4™-systeem. Deze wordt weergegeven op de statusdisplay die verschijnt wanneer u de instellingen van de headset wijzigt.
- Het is wellicht niet mogelijk om de batterij op te laden als het USB-apparaat of de USB-hub hier niet voldoende stroom voor biedt. Probeer de headset aan te sluiten op een ander USB-apparaat of op een andere USB-aansluiting op het apparaat.
- Het opladen duurt ongeveer 3,5 uur als u begint met een lege batterij.
- Als de batterij bijna leeg is, geeft de headset een pieptoon als deze is aangesloten en een audiosignaal ontvangt.
- Laad de batterij op in een omgeving waar de temperatuur tussen 10°C - 30°C ligt. Opladen gebeurt mogelijk minder efficiënt als dit in een andere omgeving wordt gedaan.
- Als u denkt uw headset langere tijd niet te gebruiken, raden we u aan de batterij minstens één keer per jaar volledig op te laden om ervoor te zorgen dat deze blijft werken.

Display statusindicator

Headset

Kleur indicator	Knipperpatroon	Status headset
Blauw	Effen	In gebruik
	Herhaaldelijk eenmaal knipperen	Koppelmodus
	Herhaaldelijk tweemaal knipperen	Wachten op verbinding
Rood	Effen	Opladen
Rood (headset staat aan)	Herhaaldelijk eenmaal knipperen	Lage batterijspanning
Rood (headset laadt op)	Herhaaldelijk eenmaal knipperen	Batterij laadt niet op
Rood (headset staat aan, maar er is geen geluid)	Herhaaldelijk eenmaal knipperen	Fout firmware-update*
Paars	Effen	Microfoon staat uit
Paars	Herhaaldelijk eenmaal knipperen	Firmware wordt geüpdatet

* Als je het foutmeldingslichtje ziet branden, probeer dan eens de optie Headset herstellen in de Headsetbegeleider, die gratis is te downloaden uit de PlayStation™Store.

Draadloze adapter

Kleur indicator	Knipperpatroon	Status headset
Blauw	Effen	In gebruik
	Herhaaldelijk eenmaal knipperen	Koppelmodus
	Herhaaldelijk tweemaal knipperen	Wachten op verbinding

Headsetbegeleider

Met de Headsetbegeleider kun je een extra audiomodus selecteren voor je headset. Je kunt kiezen uit meerdere modi, ieder geoptimaliseerd om uiteenlopende audiokarakteristieken te versterken. Deze modi zijn exclusief ontwikkeld voor gebruik met PS4™-systemen.

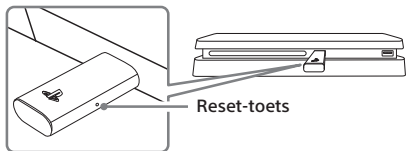
Je kunt deze audiomodi krijgen door de Headsetbegeleider te downloaden uit de PlayStation™Store en de instructies op het scherm te volgen.

Nadat dit proces is voltooid, kunt u de geselecteerde modus op uw headset gebruiken door de stroomschakelaar/modusschakelaar audio in positie '2' te zetten.

Uw headset resetten

Als uw headset niet reageert wanneer u deze probeert te gebruiken, kunt u deze op de volgende manier resetten:

- 1** Sluit de draadloze adapter aan op een PS4™-systeem of een andere USB-aansluiting met stroomtoevoer.



- 2** Steek een dunne naald of vergelijkbaar object (niet bijgeleverd) in het gat rond de reset-toets in de draadloze adapter, en houd deze ten minste één seconde ingedrukt.
- 3** Houd op de headset de MUTE-toets en de VSS-toets ingedrukt.
- 4** Zet, terwijl u de MUTE-toets en de VSS-toets ingedrukt houdt, de stroomschakelaar/modusschakelaar audio in positie '1' of '2'.

Specificaties

Invoerstroomspanning	5V \approx 500 mA
Batterijtype	Ingebouwde lithium-ion batterij
Batterijspanning	3.7 V \approx
Batterijcapaciteit	570 mAh
Te gebruiken bij omgevingstemperatuur	5°C - 35°C
Afmetingen (b/h/d)	Draadloze headset: 201 x 172 x 91 mm Draadloze adapter: 48 x 18 x 8 mm
Gewicht	Draadloze headset: ong. 230 g Draadloze adapter: ong. 6 g
Communicatiesysteem	2,4 GHz RF
Maximaal communicatiebereik	Ong. 10 m ^{*1}
Gebruikstijd bij volledig opgeladen batterij	8 uur bij gemiddeld volumeniveau ^{*2}
Inhoud	Draadloze headset (1) Draadloze adapter (1) Audiokabel 3,5 mm (1) USB-kabel (Type-A naar Micro-B) 30,5 cm (1) Documentatie (1 set)

^{*1} Het daadwerkelijke communicatiebereik verschilt, afhankelijk van factoren als obstakels tussen headset en draadloze adapter, magnetische velden van elektronica (zoals een magnetron), statische elektriciteit, antenneprestaties en het besturingssysteem en de softwaretoepassingen die worden gebruikt. Afhankelijk van de bedieningsomgeving, kan de ontvangst worden onderbroken.

^{*2} De daadwerkelijke gebruikstijd verschilt, afhankelijk van factoren als batterijspanning en omgevingstemperatuur.

Ontwerp en specificaties kunnen zonder voorafgaande kennisgeving worden gewijzigd.

Commercieel gebruik of verhuur van dit product is verboden.

GARANTIE

De fabrieksgarantie voor dit product is 12 maanden vanaf de aankoopdatum.
Raadpleeg de garantie in de PS4™-verpakking voor de volledige details.

Dit product is geproduceerd voor Sony Interactive Entertainment Europe Limited,
10 Great Marlborough Street, London, W1F 7LP, Verenigd Koninkrijk.

Geïmporteerd naar Europa en gedistribueerd door Sony Interactive Entertainment Europe
Limited, 10 Great Marlborough Street, London, W1F 7LP, Verenigd Koninkrijk.

De erkende vertegenwoordiger voor de uitgifte en het beheer van conformiteitsverklaringen is
Sony Interactive Entertainment Europe Limited, 10 Great Marlborough Street, London, W1F 7LP,
Verenigd Koninkrijk.

Vervaardigd in China.



Wanneer u een van deze symbolen op een van onze elektrische producten, batterijen of op de verpakking daarvan ziet, geeft dit aan dat het betreffende product of de betreffende batterij in Europa en Turkije niet als gewoon huisvuil verwijderd kan worden. Om ervoor te zorgen dat ze op de juiste manier worden verwerkt, dient u deze in te leveren bij een geautoriseerd inleverpunt, in overeenstemming met de relevante wetten of eisen. Elektronische producten of batterijen kunnen mogelijk ook zonder extra kosten bij winkels worden ingeleverd bij aankoop van een nieuw vergelijkbaar product. Grote winkelketens binnen de EU accepteren vaak ook kleine elektronische producten zonder extra kosten. Vraag bij een winkel in de buurt of dit mogelijk is voor de producten die u wilt inleveren. Als u dit doet, helpt u de natuurlijke hulpbronnen te behouden en de standaard van milieubescherming te verbeteren wat betreft het verwerken en verwijderen van elektrisch afval.

Dit symbool kan in combinatie met andere scheikundige symbolen op batterijen worden gebruikt. Het scheikundige symbool voor lood (Pb) wordt gebruikt als de batterij meer dan 0,004% lood bevat.

Dit product bevat een batterij die is ingebouwd vanwege veiligheidsredenen, gegevensbescherming en betere prestaties. Vervang de batterij niet tijdens de levensduur van dit product. Alleen hiervoor opgeleid personeel mag de batterij verwijderen. Zorg ervoor dat de batterij als klein chemisch afval wordt weggegooid voor een juiste verwerking van dit product.

Voor klanten in Europa en Turkije.

RE-richtlijn "Informal DoC"-verklaring

Hierbij verklaart Sony Interactive Entertainment Inc. dat dit product in overeenstemming is met de essentiële eisen en de andere relevante bepalingen van richtlijn 2014/53/EU.

Nadere informatie kunt u vinden op: playstation.com/support

De frequenties die door de draadloze netwerkfeature van dit product worden gebruikt zijn 2,4 GHz.

Draadloze frequenties en maximaal uitgangsvermogen:

-Eigen 2,4 GHz: minder dan 2,8 mW.

“PS” and “PlayStation” are registered trademarks or trademarks of Sony Interactive Entertainment Inc.

“PS” is a registered trademark of Sony Corporation.



Sony
Interactive
Entertainment

playstation.com

