

PlayStation®Camera

Instruction Manual / 使用說明書 / 使用说明书 / 사용설명서
CUH-ZEY1 G

4-485-259-12(1)

EN

Precautions

Before using this product, carefully read this manual and any manuals for compatible hardware. Retain instructions for future reference.

Safety

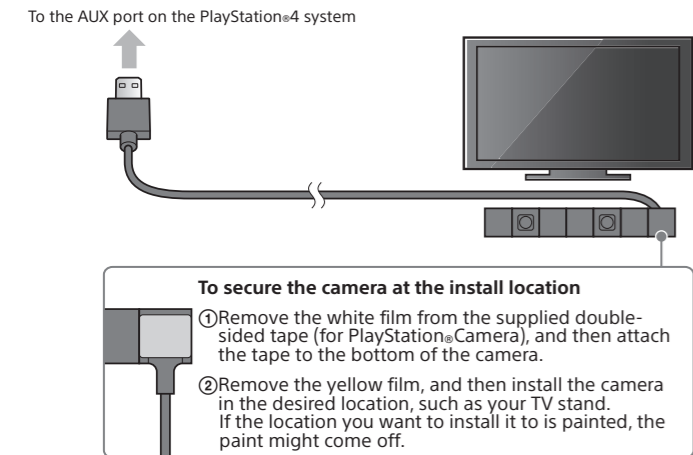
- Keep this product out of the reach of small children. Small children may swallow small parts or may wrap the cables around themselves, which may inflict injury or cause an accident or a malfunction.
- Do not touch the product with wet hands.
- Never disassemble or modify the product.
- Check that there is no dust or foreign object on the connectors when connecting cables.
- Do not allow liquid or small particles to get into the product.
- Do not expose the product to dust, smoke or steam.
- Do not expose the product to high temperatures, high humidity or direct sunlight.

Use and handling

- Do not let any other metal items come in contact with the connectors.
- Do not place any objects on top of the product. Do not stand on the product.
- Do not throw or drop the product, or otherwise expose it to strong physical impact.
- Do not place the product on surfaces that are unstable, tilted or subject to vibration.
- Do not allow the product to come into contact with liquids.
- Follow the instructions below to help prevent the product exterior from deteriorating or becoming discolored.
 - Wipe with a soft, dry cloth.
 - Do not place any rubber or vinyl materials on the product exterior for an extended period of time.
 - Do not use solvents or other chemicals. Do not wipe with a chemically treated cleaning cloth.

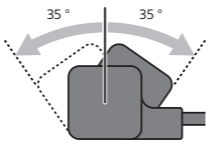
Connecting and installing

Remove the protective film from the camera, and then place the camera at the front and center of the TV.



Hints

- If the camera is not recognized by the PS4™ system, disconnect the camera cable, and then reconnect it. If the camera is still not recognized, turn off the PS4™ system, and then turn it on again.
- If the dual lenses of the Camera become dirty, wipe them with a soft cloth.
- You can adjust the angle of the Camera up and down.



Specifications

External dimensions (width × height × depth)	Approx. 186 × 27 × 27 mm
Mass	Approx. 168 g
Video pixels (maximum)	1280 × 800 pixels × 2
Camera	Stereo camera
Camera range	30 cm ~ ∞/85 °
Microphones	4-channel microphone array
Cable length	Approx. 2 m
Operating temperature	5 °C - 35 °C (41 °F - 95 °F)

Design and specifications are subject to change without notice.

LIMITATIONS OF LIABILITY

Other than as expressly set forth by Sony Computer Entertainment Hong Kong Limited ("SCEH") or any other Sony entity, or their suppliers or authorised service facilities, except to the extent prohibited by applicable laws, SCEH or any other Sony entity, or their suppliers or authorised service facilities, shall not be liable for any damages, including special, incidental or consequential damages, or fees arising out of the use or inability to use this product.

CT

使用前須知事項

使用本產品前，請先詳細閱讀本使用說明書和對應裝置的所有說明書，並妥善保存，以備將來參考之用。

關於安全

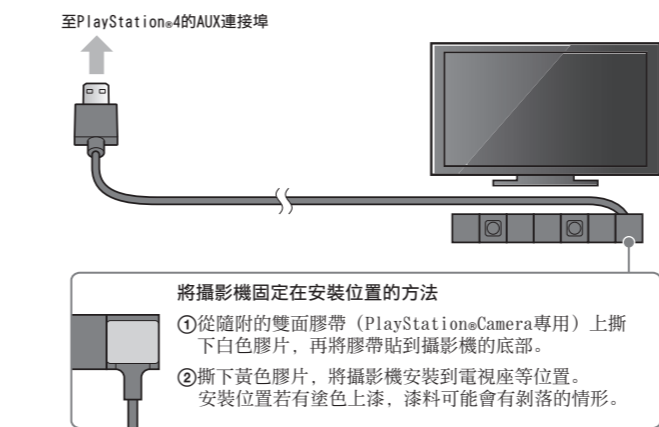
- 請將本產品放在兒童拿不到的地方保管。兒童可能會吞下細小零件或用連接線纏繞自己，而造成身體損傷或導致意外發生、機器故障。
- 請勿用濕手觸摸本產品。
- 切勿分解，改造本產品。
- 連接時，請勿讓灰塵或異物堆積於端子四周。
- 請勿讓液體或小顆粒掉入本產品中。
- 請勿將本產品暴露在灰塵、煙霧或蒸氣中。
- 請勿將本產品放在高溫、濕氣極重或受日光直射的地方。

使用與保管

- 請勿讓金屬物品碰觸連接端子部位。
- 請勿在本產品上放置重物。請勿在本產品上站立。
- 請勿投擲或掉落本產品，或使其受到強烈的外力撞擊。
- 請勿將本產品放在傾斜、不平穩或易受振動的地方。
- 請勿讓本產品被液體沾濕。
- 請遵循以下使用說明，以免產品外殼變形或變色。
 - 使用乾淨軟布輕柔擦拭。
 - 切勿在產品外殼上長時間放置任何橡膠或乙烯基材質。
 - 切勿使用溶劑或其他化學藥劑。切勿使用經化學處理的擦布擦拭。

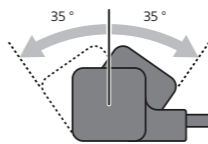
連接與安裝

請撕下攝影機的保護貼，安裝於電視機前方（中間）。



提示

- 若PS4™主機無法辨識攝影機，請拔除並重新連接攝影機的連接線。若主機仍無法辨識攝影機，請關閉PS4™主機的電源後再重新啟動。
- 弄髒攝影機的雙鏡頭時，請以柔軟的布擦拭。
- 可上下調整攝影機的角度。



規格

外觀尺寸（寬×高×深）	約 186 × 27 × 27 mm
重量	約 168 g
影片像素（最大）	1280 × 800 像素 × 2
攝影機	立體攝影機
攝影範圍	30 cm ~ ∞ / 85 °
麥克風	四聲道陣列式麥克風
連接線長度	約 2 m
操作溫度	5 °C - 35 °C
電壓	DC 3.5 V

本公司保留在沒有事先通知情況下，變更設計或規格之權利。

使用前须知事项

使用本产品前，请先仔细阅读本说明书以及硬件所对应的说明书，阅读后请妥善保管，以便将来参考之用。

关于安全

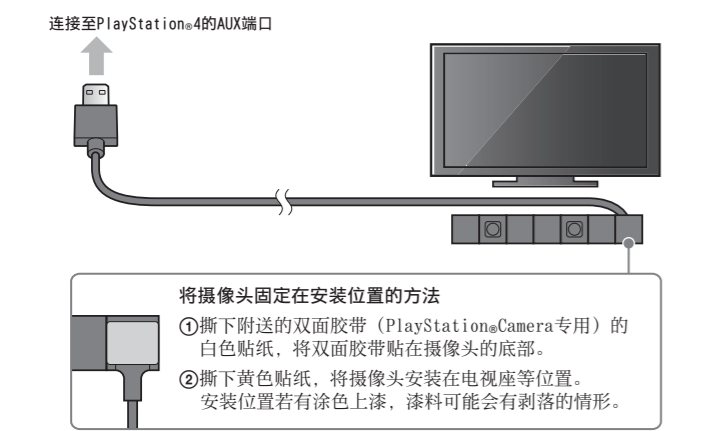
- 请将本产品放在儿童拿不到的地方保管。儿童可能会吞下小零件或用连接线缠绕自己，从而造成身体伤害或导致意外发生，机器故障。
- 请勿使用湿手触摸本产品。
- 切勿分解，改造本产品。
- 连接时，请勿让灰尘或异物堆积在端口四周。
- 请勿让液体或小颗粒掉入本产品中。
- 请勿将本产品暴露于灰尘，烟雾或蒸汽中。
- 请勿将本产品放在高温，湿气极重或受日光直射的地方。

使用与保管

- 请勿让金属物品碰触连接端口部位。
- 请勿在本产品上放置重物。请勿站立在本产品上。
- 请勿投掷或掉落本产品，或使其受到强烈的外力撞击。
- 请勿将本产品放在倾斜，不平稳或易受震动的地方。
- 请勿让本产品被液体沾湿。
- 请遵循以下使用说明，以避免产品外壳变形或变色。
 - 使用干净软布轻揉擦拭。
 - 切勿在产品外壳上长时间放置任何橡胶或乙烯基材质。
 - 切勿使用溶剂或其他化学药剂。切勿使用经化学处理的布擦拭。

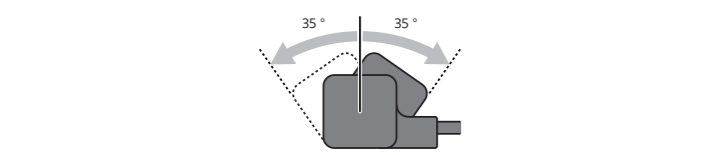
连接与设置

请撕下摄像头的保护贴，安装在电视前方（中间）。



提示

- 若PS4™主机无法识别摄像头，请拔除并重新连接摄像头的连接线。若主机仍无法识别摄像头，请关闭PS4™主机的电源后再重新启动。
- 弄脏摄像头的双镜头时，请用软布擦拭。
- 可上下调整摄像头的角度。



规格

外观尺寸 （宽×高×深）	约 186 × 27 × 27 mm
重量	约 168 g
视频像素 （最大）	1280 × 800 像素 × 2
摄像头	立体摄像头
摄影范围	30 cm ~ ∞ / 85 °
麦克风	四声道阵列式麦克风
连接线长度	约 2 m
操作温度	5 °C - 35 °C

本公司保留在没有事先通知的情况下，变更设计或规格的权利。

免责声明

除Sony Computer Entertainment Hong Kong Limited（简称SCEH），其他Sony相关单位，以及经其正式认可的制造商或售后服务机构已明文规定的项目外，对于任何由于使用或无法使用本产品而造成的损害（包括各种特殊，偶发或后果性损害）或所衍生的费用，除适用法律禁止外，SCEH或任何其他Sony相关单位或其正式认可的制造商或售后服务机构，概不承担任何责任。

안전을 위하여

본 사용설명서와 대응 하드웨어의 사용설명서를 잘 읽어보신 후 제품을 안전하게 사용해 주십시오. 읽어보신 후에는 찾기 쉬운 곳에 보관해 주십시오. 어린이가 사용하는 경우에는 보호자가 읽어보신 후 안전한 사용법을 지도해 주십시오.

B 급 기기 (가정용 방송통신기자재)
이 기기는 가정용 (B 급) 전자파적합기기로서 주로 가정에서 사용하는 것을 목적으로 하며, 모든지역에서 사용할 수 있습니다 .

경고

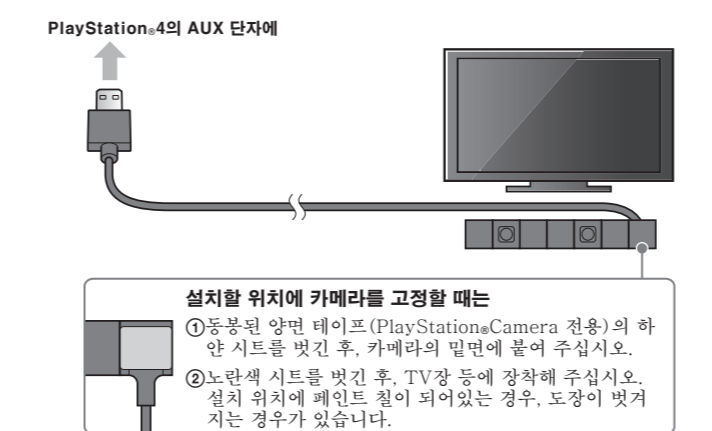
- 유아의 손이 닿지 않는 곳에 두십시오. 작은 부품을 실수로 삼키거나 케이블을 목에 감는 등 사고 및 부상, 고장의 원인이 됩니다.
- 젖은 손으로 제품에 손대지 마십시오.
- 절대 의의로 분해하거나 개조하지 마십시오.
- 연결할 때는 단자류에 먼지나 이물질이 묻어있지 않은지 확인해 주십시오.
- 제품에 액체나 이물질이 들어가지 않도록 하십시오.
- 먼지, 수증기, 그을음이나 습기에 노출되지 않도록 하십시오.
- 고온다습하거나 직사광선이 비추는 장소에 두지 마십시오.

사용상의 주의

- 단자부에 다른 금속이 닿지 않도록 해 주십시오.
- 다른 물건을 얹거나 밟거나 깔고 앉지 마십시오.
- 던지거나 떨어뜨리거나 강한 물리적 충격을 가하지 마십시오.
- 불안정한 장소에 놓지 마십시오.
- 물에 젖지 않도록 주의해 주십시오.
- 살충제 등 휘발성 물질을 끼얹지 마십시오.
- 고무나 비닐 제품 등을 장기간 접촉하지 마십시오.
- 손질하실 때는 부드러운 마른 천을 사용해 주십시오. 시너, 벤젠, 알코올을 사용하거나 화학처리된 청소용 수건으로 닦지 마십시오.

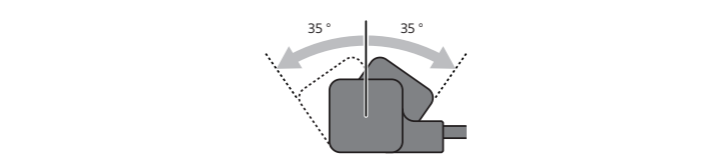
연결/설치하기

카메라의 보호 시트를 벗긴 후 TV 앞(중앙)에 설치해 주십시오.



알아두기

- PS4™에서 카메라가 인식되지 않는 경우 카메라의 케이블을 분리 후 다시 연결해 주십시오. 그래도 인식되지 않는 경우에는 PS4™의 전원을 끈 후 다시 켜 주십시오.
- 카메라의 듀얼렌즈가 더러워진 경우에는 부드러운 천으로 닦아 주십시오.
- 카메라는 상하 방향으로 각도를 조정할 수 있습니다.



주요 사양	
크기 (가로×세로×높이)	약 186 × 27 × 27 mm
무게	약 168 g
동영상 픽셀 (최대)	1280 × 800 픽셀 × 2
카메라	스테레오 카메라
촬영 범위	30 cm - ∞ / 85 °
마이크	4 채널 어레이식 마이크
케이블 길이	약 2 m
허용 온도	5 °C - 35 °C

디자인 및 사양은 예고없이 변경될 수 있습니다.

보증 규정

고객님께

- 제품 포장의 뒷면에 인쇄된 국내용 보증서를 반드시 보관해 주십시오.

보증 규정

- 보증 기간은 Sony Computer Entertainment Korea Inc.가 별도로 정하는 기준에 따릅니다.
- 소비자 기본법에 의한 소비자 피해 보상 기준에 준합니다.
- 보증 기간 중 정상적인 사용 상태(사용설명서 등의 주의 사항에 따라 바르게 사용한 상태)에서 고장이 발생한 경우에는 Sony Computer Entertainment Korea Inc.에서 무상으로 수리해 드립니다.
- 보증 기간 중이라도 다음과 같은 경우는 비용이 청구됩니다.
 - 1) 보증서(제품 포장 뒷면에 인쇄)가 없는 경우
 - 2) 보증서에 구입 연월일, 판매점 날인 등이 없는 경우
 - 3) 보증서가 본 제품과 일치하지 않는 경우나 본 제품의 보증서로 확인이 불가능한 경우
 - 4) 사용상의 부주어나 당사 제품 및 당사가 인정한 제품 이외의 제품으로 인한 손상이나 기타 기기로부터 받은 손상
 - 5) 구입 후 이동, 수송, 낙하 또는 액체나 이물질 등이 들어가서 발생한 고장 및 손상
 - 6) 화재, 지진, 풍수해, 벼락 등 기타 천재지변이나 공해, 염분에 의한 손상, 이상 전압 등으로 인한 고장 및 손상
 - 7) 일반 가정이 아닌 곳(예를 들어 업무용/상업용/전사용)에서의 사용으로 인한 고장 및 손상
- 소모성 부품은 보증에서 제외됩니다.
- 본 제품의 보증은 한국에서만 유효합니다.

This warranty is valid only in the Republic of Korea.

"**PS**" and "PlayStation" are registered trademarks of Sony Computer Entertainment Inc. "**PS4**" is a trademark of the same company.

"SONY" and "**PS**" are registered trademarks of Sony Corporation.

"**PS**" 和 "PlayStation" 為 Sony Computer Entertainment Inc. 之註冊商標。"**PS4**" 亦為該公司之商標。

"SONY" 和 "**PS**" 為 Sony Corporation 之註冊商標。

"**PS**"와 "PlayStation"은 Sony Computer Entertainment Inc.의 등록상표입니다. "**PS4**"는 같은 회사의 상표입니다.

"SONY"와 "**PS**"는 Sony Corporation의 등록상표입니다.

"**PS**" 和 "PlayStation" 为 Sony Computer Entertainment Inc. 的注册商标。"**PS4**" 则为该公司的商标。

"SONY" 和 "**PS**" 为 Sony Corporation 的注册商标。

