

**SONY®**

IT



**Guida alla sicurezza**

**PCH-2016**

7027106

## AVVERTENZE

**Per evitare folgorazioni è importante non aprire il telaio. Rivolgersi esclusivamente a personale qualificato per eventuali riparazioni.**



Per evitare possibili danni all'udito, non ascoltare ad alti livelli di volume per periodi di tempo prolungati.

Per la sicurezza dell'utente, l'impostazione [AVLS] nel sistema PlayStation®Vita si attiva automaticamente ogni volta che il sistema PS Vita viene disattivato o quando si esegue la riproduzione audio con l'impostazione [AVLS] disattivata per un totale di 20 ore. È necessario tornare al menu Impostazioni se si desidera operare la riproduzione audio con [AVLS] disattivato.



- Il presente apparecchio è stato testato ed è risultato conforme ai limiti imposti dalla Direttiva R&TTE utilizzando un cavo di collegamento di lunghezza inferiore a 3 metri.

Questo prodotto è stato realizzato da o per conto di Sony Computer Entertainment Inc., 1-7-1 Konan Minato-ku Tokyo, 108-0075 Japan.

Importato in Europa e distribuito da Sony Computer Entertainment Europe Ltd, 10 Great Marlborough Street, Londra, W1F 7LP, Regno Unito.

Il Rappresentante autorizzato per il rilascio e la proprietà di dichiarazioni di conformità è Sony Deutschland GmbH, Hedelfinger Strasse 61, 70327 Stuttgart, Germania.

### **“Dichiarazione informale di conformità” alla Direttiva R&TTE**

---

Con la presente Sony Computer Entertainment Inc. dichiara che questo prodotto è conforme ai requisiti essenziali e alle altre disposizioni pertinenti stabilite dalla direttiva 1999/5/EC. Per ulteriori dettagli, si prega di consultare il seguente URL: <http://www.compliance.sony.de/>

### **Informazioni basate sulle specifiche europee di progettazione ecocompatibile previste nel Regolamento (EU) No 801/2013**

---

Visitare il seguente URL:  
[eu.playstation.com/Energyefficiency](http://eu.playstation.com/Energyefficiency)

## **Attacchi epilettici indotti da sollecitazioni luminose (Epilessia fotosensibile)**

---

Se si soffre di epilessia o se si sono verificati attacchi epilettici, consultare il medico prima di utilizzare i videogiochi. Alcuni individui se esposti a luci, a fonti luminose lampeggianti o ad altre sollecitazioni luminose provenienti da uno schermo TV o mentre utilizzano videogiochi, potrebbero manifestare irritazioni agli occhi, disturbi visivi, emicrania, contrazioni muscolari, convulsioni, svenimenti, perdita di conoscenza o stati confusionali. Se si manifestano i sintomi sopra indicati durante il gioco, sospendere immediatamente l'uso del videogioco e consultare il medico.

## **Interrompere immediatamente l'uso del videogioco se si manifestano i seguenti sintomi**

Oltre ai sintomi sopra indicati, sospendere immediatamente l'uso del videogioco in caso di mal di testa, capogiri, nausea, stanchezza o sensazioni simili alla chinetosi o se si prova malessere o dolore in una parte qualsiasi del corpo, come occhi, orecchie, mani, braccia o piedi durante l'uso del videogioco. Se il sintomo persiste, richiedere un consulto medico.

## **Cuffie**

---

Regolare il volume delle cuffie in modo da udire i suoni circostanti. Se si dovessero riscontrare squilli o sensazioni spiacevoli nelle orecchie, smettere immediatamente di usare le cuffie.

## **Onde radio**

---

Le onde radio possono influenzare le apparecchiature elettroniche o i dispositivi medici (ad esempio, i pacemaker), provocando problemi di funzionamento e possibili lesioni.

- Se si utilizza un pacemaker o altri dispositivi medici, prima di utilizzare la funzione di collegamento in rete wireless (Bluetooth® e LAN wireless), consultare un medico o il produttore del dispositivo medico.
- Quando si utilizzano le funzionalità di rete, mantenere il sistema PS Vita a una distanza di almeno 20 cm dai pacemaker o dagli altri dispositivi medicali.
- Non trasportare il sistema PS Vita in una tasca a livello del petto se si utilizza un pacemaker.
- Spegnere immediatamente il sistema PS Vita qualora si dovessero sospettare interferenze con il pacemaker.
- Non utilizzare le funzionalità di rete nei seguenti luoghi:
  - Aree in cui l'uso delle funzionalità di rete è vietato, ad esempio in aereo o in ospedale. Attenersi alle norme previste se si utilizza il sistema all'interno di strutture medico-ospedaliere.
  - Aree nelle vicinanze di allarmi antincendio, porte automatiche e altri tipi di apparecchiature automatiche.
- Prestare attenzione all'uso delle funzionalità di rete all'interno di un'automobile, in quanto le onde radio potrebbero influenzare le apparecchiature elettroniche.

## **Software di sistema**

---

Utilizzando questo sistema PS Vita accetti il contratto di licenza del software di sistema di Sony Computer Entertainment Inc. Per maggiori dettagli, consulta la pagina <http://www.scei.co.jp/psvita-eula/>.

L'uso commerciale e il noleggio di questo prodotto sono vietati.

## Indice

<b>AVVERTENZE</b> .....	<b>2</b>
<b>Precauzioni</b> .....	<b>5</b>
<b>Caratteristiche tecniche</b> .....	<b>11</b>
<b>Copyright e marchi</b> .....	<b>13</b>

Le informazioni contenute nel presente manuale sono suscettibili di modifiche senza preavviso.

## Precauzioni

Prima di utilizzare il prodotto è consigliabile leggere il presente manuale, conservandolo per poterlo poi consultare in futuro. I genitori e i tutori dei minori sono tenuti a leggere il presente manuale e a garantire il rispetto delle precauzioni per la sicurezza da parte dei minori.

## Sicurezza


Questo prodotto è stato progettato tenendo nella massima considerazione le misure di sicurezza. Tuttavia, qualsiasi dispositivo elettrico, se utilizzato in modo improprio, ha le capacità potenziali per provocare incendi, scosse elettriche o lesioni alla persona. Per usare il prodotto in condizioni di sicurezza, attenersi alle seguenti indicazioni:

- Rispettare tutte le avvertenze, le precauzioni e le istruzioni.
- Controllare regolarmente l'adattatore AC, il cavo di alimentazione AC e il cavo USB.
- Non utilizzare il sistema PS Vita se ha subito danni. Scollegare immediatamente il cavo di alimentazione AC dalla presa elettrica e scollegare eventuali altri cavi.
- Interrompere immediatamente l'uso, scollegare il cavo di alimentazione AC dalla presa elettrica e scollegare eventuali altri cavi se il dispositivo funziona in maniera anomala, produce odori o rumori insoliti oppure se l'adattatore AC è eccessivamente caldo al tatto.
- Non manipolare batterie agli ioni di litio danneggiate o che presentano perdite. Se la batteria interna perde liquido, interrompere immediatamente l'uso del prodotto e rivolgersi all'assistenza tecnica. Se il liquido penetra negli occhi, sciacquare abbondantemente l'area interessata con acqua pulita e consultare un medico. Il liquido della batteria può condurre alla cecità.

- Contattare il servizio di assistenza clienti PlayStation® specifico indicato nelle informazioni sulla garanzia del prodotto.

## Uso e movimentazione

- L'apparecchio va usato in una stanza ben illuminata, tenendo il volto a distanza di sicurezza dallo schermo del televisore.
- Impugna fermamente il sistema nella tua mano durante l'utilizzo.
- Evitare l'uso prolungato del sistema PS Vita. Per evitare l'affaticamento degli occhi, fare una pausa di 15 minuti ogni ora di gioco.
- Evitare di giocare in caso di stanchezza o se si risente della mancanza di sonno.
- In caso di stanchezza o sensazione di malessere o dolore a mani o braccia durante l'uso, sospendere immediatamente l'utilizzo del sistema. Se i sintomi persistono, consultare un medico.
- Se dovesse insorgere uno dei seguenti problemi di salute, interrompere immediatamente l'uso del sistema. Se i sintomi persistono, consultare un medico.
  - Vertigini, nausea, stanchezza o sintomi analoghi a problemi di movimento.
  - Malessere o dolore in parti del corpo come occhi, orecchie, mani o braccia.
- Prestare attenzione durante l'impostazione del volume. Se il volume impostato è troppo alto, si potrebbero danneggiare l'udito o gli altoparlanti.
- Tenere il sistema e gli accessori lontano dalla portata dei bambini. I bambini possono ingerire i supporti di memorizzazione o avvolgere i cavi attorno al proprio corpo, con rischio di infortuni, incidenti e problemi di funzionamento. I supporti di memorizzazione possono causare il soffocamento.

- Non utilizzare il sistema mentre si è alla guida dell'automobile o in bicicletta. Guardando lo schermo o usando il sistema mentre si è alla guida di un'automobile o una bicicletta, si potrebbe restare coinvolti in un incidente stradale.
- Adottare maggiore cautela se si utilizza il sistema camminando.
- Non utilizzare il sistema o gli accessori in prossimità di fonti d'acqua.
- Non utilizzare il sistema nei luoghi in cui è vietato l'uso dei dispositivi di comunicazione wireless, ad esempio all'interno di velivoli o in ospedale. Le onde radio emesse dal sistema possono influenzare i sistemi elettronici causando problemi di funzionamento, con conseguenti incidenti. Attenersi a tutte le norme della struttura medico-ospedaliera se si utilizza il sistema al suo interno. Se si utilizza il sistema in aereo, selezionare  (Impostazioni) ➔ [Avvia] e toccare una volta la casella di controllo per selezionare [Modalità volo] con un segno di spunta prima di utilizzarlo. Spegnerne il sistema nelle fasi di decollo e atterraggio. Se si utilizza il sistema in aereo dove l'uso di tali dispositivi è vietato, si potrebbero subire serie conseguenze legali.
- Usare solo collegamenti/accessori specificati dal produttore.
- Non lanciare né lasciar cadere o calpestare il sistema o gli accessori e non esporre il dispositivo a forti urti. Se ci si siede tenendo il sistema PS Vita in una tasca o se si ripone il sistema nella parte inferiore di uno zaino insieme ad altri oggetti pesanti, il sistema potrebbe subire danni.
- Non torcere il sistema PS Vita e non esporlo a urti durante il gioco.
- Non toccare né inserire corpi estranei nei connettori del sistema o degli accessori.
- Questo sistema contiene parti interne dotate di magneti, che possono pertanto influenzare i dispositivi di registrazione magnetici.
- Non avvicinare il sistema a oggetti dotati di strisce magnetiche, ad esempio le carte di credito.

- A seconda delle condizioni d'uso, il sistema o l'adattatore AC potrebbero raggiungere temperature di 40 °C o superiori. Non toccare il sistema né l'adattatore AC per un periodo prolungato in queste condizioni. Il contatto prolungato in queste condizioni potrebbe provocare ustioni a bassa temperatura\*.
- \* Le ustioni a bassa temperatura si verificano quando la pelle entra a contatto con oggetti a temperature relativamente basse (40 °C o superiori) per un periodo prolungato.
- I genitori sono invitati a controllare i minori durante le attività online per garantire che il loro uso di Internet sia sicuro e responsabile. Vedere [eu.playstation.com/parents](http://eu.playstation.com/parents) per ulteriori dettagli.

## Condizioni di conservazione

---

- Non esporre il sistema, la batteria o gli accessori a temperature e umidità elevate, né alla luce solare diretta.
- Non lasciare il sistema o gli accessori in un'automobile con i finestrini chiusi (specialmente in estate).
- Non esporre il sistema o gli accessori a polvere, fumo o vapore. Non lasciare che liquido o piccole particelle entrino nel sistema o negli accessori.
- Non collocare il sistema o gli accessori su superfici instabili, inclinate o soggette a vibrazioni.
- Non esporre il sistema a pioggia o umidità.

## Uso dell'adattatore AC, del cavo di alimentazione AC e del cavo USB

---

- Per ragioni di sicurezza, utilizzare esclusivamente un adattatore AC Sony originale (o in licenza) per la ricarica del sistema PS Vita. Altri tipi potrebbero causare incendi, folgorazioni o problemi di funzionamento.

- Non toccare la spina del cavo di alimentazione AC con le mani bagnate.
- Non toccare il cavo di alimentazione AC, l'adattatore AC, il cavo USB o il sistema collegato a una presa elettrica durante un temporale.
- Non utilizzare un'alimentazione diversa dall'adattatore AC in dotazione (o da un componente sostitutivo approvato).
- Prima di collegare un cavo, verificare che i connettori del sistema (ad esempio il connettore USB) e dell'adattatore AC o i connettori del cavo USB siano puliti. Se non lo fossero, pulirli con un panno morbido asciutto.
- Se il sistema non dovesse essere utilizzato per un periodo prolungato, nonché in fase di pulizia del sistema, scollegare il cavo di alimentazione e tutti gli altri cavi.
- Non danneggiare l'adattatore AC o il cavo di alimentazione AC:
  - Non alterare l'adattatore AC o il cavo di alimentazione AC.
  - Non avvolgere il cavo di alimentazione AC o il cavo USB intorno al sistema PS Vita o all'adattatore AC.
  - Non posizionare l'adattatore AC o il cavo di alimentazione AC in prossimità di una fonte di calore e non permetterne il surriscaldamento.
  - Non tendere eccessivamente il cavo di alimentazione AC.
  - Per scollegare il cavo di alimentazione AC, afferrarlo per la spina ed estrarlo dalla presa elettrica mantenendolo diritto. Non tirarlo mai per il cavo e non estrarlo in senso obliquo.
  - Posizionare il cavo di alimentazione AC in modo che non venga calpestato o schiacciato, soprattutto in corrispondenza della spina, della presa e del punto di uscita dall'apparecchio.
  - Non utilizzare il sistema PS Vita o l'adattatore AC quando sono coperti da un tessuto o si trovano nelle loro custodie. L'eccessivo surriscaldamento potrebbe provocare un incendio o danneggiare il sistema.
- Non collegare il cavo di alimentazione AC a un trasformatore di tensione o a un inverter. Se si collega il cavo di alimentazione AC a un trasformatore di tensione per i viaggi all'estero oppure a un inverter per l'uso in automobile, l'adattatore AC potrebbe surriscaldarsi causando ustioni o problemi di funzionamento.
- Utilizzare una presa elettrica facilmente accessibile, in modo che il cavo di alimentazione AC possa essere scollegato rapidamente in caso di bisogno.
- La presa di corrente deve essere installata vicino all'apparecchio e deve essere facilmente accessibile.

## Schermo

- Lo schermo (touchscreen) è in vetro e potrebbe rompersi o incrinarsi se sottoposto a una forza eccessiva. In caso di rottura o incrinatura dello schermo, non toccare lo schermo o i componenti interni esposti.
- Durante l'uso del sistema, mantenere una corretta illuminazione dell'ambiente e tenersi il più lontano possibile dallo schermo.
- Non premere il dito sullo schermo con eccessiva forza. Non graffiare la superficie dello schermo con oggetti rigidi, ad esempio in metallo, o appuntiti (ad esempio con una matita o un'unghia). Queste operazioni possono danneggiare o rompere lo schermo.
- Il contatto prolungato con l'acqua o la polvere può danneggiare lo schermo e ridurne la vita utile.
- In alcune aree dello schermo potrebbero essere visualizzati pixel neri (scuri) o pixel sempre accesi. La presenza di tali punti è un evento normale negli schermi e non è indice di problemi di funzionamento del sistema. Gli schermi sono realizzati con una tecnologia ad alta precisione. Tuttavia, su ogni schermo può essere presente un numero ridotto di pixel scuri o continuamente accesi o irregolarità nel colore o nella

luminosità. Inoltre, un'immagine distorta potrebbe restare sullo schermo per svariati secondi dopo lo spegnimento del sistema.

- L'esposizione diretta alla luce del sole può danneggiare lo schermo del sistema. Prestare attenzione se si utilizza il sistema all'aperto o in prossimità di una finestra.
- Quando si usa il sistema in un ambiente freddo, è possibile notare ombre sulla grafica oppure lo schermo potrebbe apparire più scuro del solito. Questo avvenimento non è indice di un problema di funzionamento; lo schermo ritornerà a funzionare normalmente all'aumentare della temperatura.
- Non lasciare i fermi immagine visualizzati sullo schermo per un periodo di tempo prolungato. Ciò potrebbe imprimere sullo schermo un'immagine residua in modo permanente.

### Levetta sinistra / Levetta destra

---

- Le levette non possono essere rimosse. Se si prova a rimuoverle è possibile subire infortuni o danneggiare il sistema.
- Le levette non possono essere azionate mediante pressione. Una pressione eccessiva potrebbe causarne il danneggiamento.

### Uso dei punti di accesso Wi-Fi

---

Durante la connessione a Internet con la funzionalità Wi-Fi, il sistema rileva automaticamente i punti di accesso nelle vicinanze. Tra i dispositivi rilevati potrebbe essere incluso un punto di accesso il cui utilizzo non è autorizzato. Effettuare la connessione solamente a un punto di accesso personale per il quale si dispone dell'autorizzazione, o a un punto disponibile attraverso un servizio Wi-Fi commerciale. L'utente è responsabile del pagamento delle tariffe associate all'accesso Wi-Fi.

### Controllo genitori

---

Il sistema PS Vita mette a disposizione di genitori e tutori dei controlli per limitare il contenuto a cui i ragazzi possono accedere e le funzionalità che possono utilizzare. Consultare la Guida per l'utente per i dettagli sul Controllo genitori.

### Dati registrati

---

Nei seguenti casi sussiste il rischio di perdita o di danneggiamento dei dati salvati sulla scheda di memoria o sulla scheda PlayStation®Vita.

- Rimozione della scheda PS Vita o spegnimento del sistema PS Vita durante il salvataggio o il caricamento dei dati.
- Rimozione della scheda di memoria mentre il sistema PS Vita è acceso.
- Uso del sistema in luoghi esposti all'elettricità statica o a interferenze elettriche.

Se, per qualsiasi motivo, dovesse verificarsi la perdita o il danneggiamento del software o dei dati, di solito non sarà possibile recuperarli. Si consiglia di eseguire regolarmente un backup del software e dei dati. Sony Computer Entertainment Inc., le sue affiliate e le sue consociate non potranno essere ritenute responsabili per danni o infortuni derivanti dalla perdita o dal danneggiamento del software o dei dati.

### Custodie e astucci

---

Prima di riporre il sistema nella sua custodia o prima di coprirlo in altro modo, spegnere il sistema o portarlo nella modalità di standby. Se si utilizza il sistema quando è contenuto in una custodia o è coperto, potrebbe verificarsi un surriscaldamento in grado di danneggiare il sistema.



## Non smontare il sistema o i suoi accessori

---

Utilizzare il sistema PS Vita e i suoi accessori in conformità alle istruzioni nel presente manuale. Non viene concessa alcuna autorizzazione per l'analisi o la modifica del sistema, né l'analisi e l'uso della relativa configurazione di circuito. Lo smontaggio del sistema ne annullerà la garanzia. Esiste inoltre il pericolo di incendi, folgorazioni o problemi di funzionamento.

## Uso in altri paesi

---

A seconda del paese o regione, sono in vigore delle restrizioni all'uso di alcuni tipi di onde radio. In alcuni casi, l'uso delle funzionalità di rete del sistema potrebbe essere sanzionato con una multa o altra pena.

## In caso di condensa

---

Se il sistema PS Vita viene trasferito direttamente da un luogo freddo a uno caldo, al suo interno potrebbe formarsi della condensa in grado di compromettere il funzionamento.

In questo caso è sufficiente spegnere e scollegare il sistema. Non utilizzare il sistema PS Vita prima che tutta la condensa sia evaporata (l'operazione potrebbe richiedere qualche ora). Se il sistema non funziona correttamente, contattare il servizio di assistenza clienti PlayStation® specifico indicato nelle informazioni sulla garanzia relative al prodotto.

## Cura e pulizia delle superfici esterne

---

Per ragioni di sicurezza, scollegare il cavo di alimentazione AC dalla presa elettrica e scollegare eventuali altri cavi prima di effettuare la pulizia.

## Pulizia della superficie esterna, dello schermo e dell'area della fotocamera

- Pulire delicatamente con un panno morbido.
- Non utilizzare solventi o altre sostanze chimiche per pulire la superficie esterna, lo schermo e l'area della fotocamera.
- Per spolverare il sistema, non usare un panno pulente trattato chimicamente.

## Pulizia dei connettori

Evitare l'accumulo di polvere o sporizia intorno ai connettori del sistema PS Vita, all'adattatore AC, ai connettori del cavo USB o ai connettori degli accessori. La presenza di sporizia sui connettori può impedire l'invio o la ricezione dei segnali e può essere causa di incendi o folgorazioni. Se il connettore delle cuffie è sporco si potrebbero rilevare interruzioni dell'audio. Pulire tutti i connettori con un panno morbido asciutto.

## Contatto con altri oggetti

Rispettare le seguenti precauzioni per evitare che la superficie del sistema PS Vita si scolorisca o subisca danni: Non lasciare il sistema a diretto contatto con prodotti in gomma o vinile per un periodo di tempo prolungato.

## Durata della batteria

---


La batteria integrata presenta una durata limitata. La durata della batteria diminuirà con l'uso ripetuto e l'invecchiamento progressivo.


### Nota

La durata della batteria dipende dalle modalità di conservazione e dalle condizioni d'uso, comprensive dei fattori ambientali come la temperatura.

## Se il sistema PS Vita non funziona correttamente

---

Tenere premuto il tasto  (accensione) fino a visualizzare il menu della modalità provvisoria. Seguire le istruzioni sullo schermo per riavviare il sistema PS Vita.

Se il sistema PS Vita non si avvia in modalità provvisoria anche dopo aver premuto il tasto  (accensione) per più di 30 secondi, la carica della batteria potrebbe essere insufficiente per accendere il sistema. In tal caso, caricare il sistema PS Vita servendosi dell'adattatore AC in dotazione.

La modalità provvisoria è una modalità di avviamento del sistema PS Vita nella quale sono disponibili soltanto alcune funzioni di sistema per la risoluzione dei problemi. Nella modalità provvisoria, utilizzare i tasti del sistema PS Vita per eseguire operazioni sul menu.



Uno di questi simboli, presenti su prodotti elettronici, relative confezioni o batterie, indica che il prodotto elettronico o le batterie non devono essere smaltiti come un normale rifiuto domestico in Europa e in Turchia. Per garantire il trattamento corretto, smaltire i rifiuti attraverso una struttura di raccolta autorizzata conformemente alle leggi o alle normative in vigore. Apparecchi elettrici e batterie possono essere smaltiti gratuitamente anche presso i rivenditori con l'acquisto di un nuovo prodotto dello stesso tipo. Inoltre, all'interno dei paesi dell'Unione europea, alcuni punti vendita più grandi possono provvedere allo smaltimento di apparecchi elettronici gratuitamente. Consultare il proprio rivenditore locale per maggiori informazioni sulla disponibilità del servizio per il prodotto che si intende smaltire. In questo modo, è possibile preservare le risorse naturali e migliorare gli standard di protezione dell'ambiente per quanto riguarda il trattamento e lo smaltimento di rifiuti elettrici.

È possibile che le batterie riportino questo simbolo insieme ad altri simboli chimici. I simboli chimici del mercurio (Hg) o del piombo (Pb) saranno riportati se la batteria contiene mercurio in percentuale superiore allo 0,0005% o piombo in percentuale superiore allo 0,004%.

Questo prodotto contiene una batteria incorporata che, per motivi di sicurezza, prestazioni o integrità dei dati, non può essere rimossa. La sostituzione della batteria, normalmente non richiesta nel ciclo di vita del prodotto, deve essere eseguita solo da personale di assistenza qualificato. Per un corretto smaltimento della batteria, il prodotto va trattato come rifiuto elettrico.

## Caratteristiche tecniche

Il design e le caratteristiche tecniche sono soggetti a modifiche senza preavviso.

Il sistema potrebbe operare in maniera differente da quanto descritto nel presente manuale a seconda della versione del software in uso.

### Sistema PlayStation®Vita

<b>Schermo</b>	5 pollici / 12,7 cm (16:9), 960 × 544, LCD, touchscreen capacitivo multitouch Circa 16.770.000 colori visualizzati
<b>Touch pad posteriore</b>	Touch pad capacitivo multitouch
<b>Fotocamere</b>	Fotocamera anteriore, fotocamera posteriore Risoluzione massima: 640 × 480 (VGA)
<b>Audio</b>	Altoparlanti stereo integrati Microfono integrato
<b>Sensori</b>	Sistema di rilevamento del movimento a sei assi (giroscopio a tre assi, accelerometro a tre assi), Bussola elettronica a tre assi
<b>Ubicazione</b>	Supporta il servizio di individuazione Wi-Fi
<b>Ingressi e connettori principali</b>	Ingresso scheda PS Vita Ingresso scheda di memoria Ingresso USB Jack cuffie

<b>Scheda di memoria interna</b>	Circa 1 GB*
<b>Alimentazione</b>	Batteria ricaricabile agli ioni di litio integrata: 3,7 V CC, 2.210 mAh Adattatore AC: 5,0 V CC
<b>Consumo energetico massimo</b>	Circa 6 W (durante la ricarica)
<b>Dimensioni esterne</b>	Circa 183,6 × 15,0 × 85,1 mm (larghezza × altezza × profondità) (esclusa la sporgenza più ampia)
<b>Peso</b>	Circa 219 g
<b>Temperatura di utilizzo ambientale</b>	5 °C - 35 °C
<b>Paese di produzione</b>	Cina

\* La scheda di memoria interna contiene uno spazio disponibile per l'utente e uno spazio riservato per il sistema, pertanto lo spazio effettivo di cui l'utente può usufruire è inferiore rispetto allo spazio complessivo indicato nel presente documento.

### Funzionalità di rete

<b>Wi-Fi</b>	Supporta IEEE 802.11b/g/n*
<b>Bluetooth®</b>	Conforme a Bluetooth® 2.1+EDR

\* 802.11n è supportato solo per una configurazione 1 × 1.

## Adattatore AC

<b>Ingresso</b>	100-240 V CA, 50/60 Hz
<b>Uscita</b>	5 V CC, 1.500 mA (1,5 A)
<b>Dimensioni esterne</b>	Circa 45 × 22 × 68 mm (larghezza × altezza × profondità) (esclusa la sporgenza più ampia)
<b>Peso</b>	Circa 51 g

## Codice di regione

Il software per PlayStation®Vita contiene codici di regione assegnati per ogni area geografica di vendita del sistema. Su questo sistema è possibile utilizzare software relativo alle seguenti regioni:



## Stima del tempo di ricarica della batteria\*

<b>Ricarica con l'adattatore AC</b>	Circa 2 ore e 40 minuti
-------------------------------------	-------------------------

\* Per la ricarica di una batteria totalmente priva di carica residua.

## Durata stimata della batteria

<b>Gioco**2</b>	Circa 4-6 ore
<b>Riproduzione di video*1</b>	Circa 7 ore
<b>Riproduzione di musica**3</b>	Circa 12 ore

\*1 Quando la luminosità dello schermo è impostata sui valori predefiniti, la funzionalità Bluetooth® non è in uso mentre le cuffie sono in uso.

\*2 Quando la funzionalità di rete non è in uso.


\*3 Quando il sistema entra in modalità standby durante la riproduzione musicale.

### Nota

La durata della batteria potrebbe variare a seconda della luminosità dello schermo, a seconda di come sono utilizzate le funzionalità di rete (Wi-Fi/Bluetooth®) e a seconda del tipo di contenuto riprodotto.

## Copyright e marchi

“PS”, “PlayStation”, “△○×□”, “PSVITA” e “LIVEAREA” sono marchi di fabbrica registrati o marchi di Sony Computer Entertainment Inc.

“SONY” e  sono marchi registrati di Sony Corporation. “Sony Entertainment Network” è un marchio della stessa compagnia.

The Bluetooth® word mark and logos are owned by the Bluetooth SIG, Inc. and any use of such marks by Sony Computer Entertainment Inc. is under license. Other trademarks and trade names are those of their respective owners.

Tutti gli altri marchi appartengono ai rispettivi proprietari.

## Guida per l'utente

Per leggere la Guida per l'utente, toccare ⓘ (Guida per l'utente) nella schermata LiveArea™ ⓘ (Impostazioni). È necessaria una connessione Internet per leggere la Guida per l'utente.

La Guida per l'utente può essere consultata anche visitando il seguente sito Web:

[eu.playstation.com/psvita/support/manuals/](http://eu.playstation.com/psvita/support/manuals/)

## Sito di aggiornamento

Questo sito fornisce le più recenti informazioni sugli aggiornamenti del software di sistema, incluse le modalità per il suo aggiornamento.

Aggiornando il software di sistema del sistema PS Vita, puoi utilizzare funzionalità ottimizzate, usufruire di una maggiore semplicità di utilizzo e migliorare la sicurezza. Esegui sempre l'aggiornamento all'ultima versione.

[eu.playstation.com/psvita/support/system-software/](http://eu.playstation.com/psvita/support/system-software/)

## Supporto

Visitare il sito Web di supporto per informazioni tecniche sull'uso del sistema PS Vita e per le risposte alle domande tecniche.

[eu.playstation.com/psvita/support/](http://eu.playstation.com/psvita/support/)

