

SONY®



PlayStation®5

Guida alla sicurezza

AVVERTENZA

Scosse elettriche

Onde evitare il rischio di scosse elettriche, non aprire il rivestimento. Per eventuali riparazioni, rivolgersi esclusivamente a personale qualificato.

Laser



Questo apparecchio è classificato come prodotto LASER DI CLASSE 1 secondo la normativa IEC60825-1:2014.

Attenzione

L'uso di dispositivi, regolazioni o esecuzione di procedure qui non specificate possono causare l'esposizione a radiazioni.

L'utilizzo di strumenti ottici con il presente prodotto aumenta il rischio di danni alla vista.

Pale della ventola in movimento

Tenere le parti del corpo lontane dalle pale della ventola.



Attacchi epilettici indotti da sollecitazioni luminose (epilessia fotosensibile)

Se si soffre di epilessia o se si sono verificati attacchi epilettici, **consultare il proprio medico prima di utilizzare la console.**

Alcune persone sono sensibili a luci lampeggianti o tremolanti, o a forme e schemi geometrici, possono soffrire di epilessia non diagnosticata e andare incontro a crisi epilettiche quando utilizzano videogiochi o sono esposte alla visione di contenuti video.

INTERROMPERE IMMEDIATAMENTE L'UTILIZZO e consultare il medico se si manifestano i seguenti problemi di salute o sintomi associati all'esposizione a luci lampeggianti o tremolanti o ad altre fonti luminose durante l'utilizzo di videogiochi o la visione di contenuti video: dolore oculare, visione alterata, emicrania, contrazioni muscolari, convulsioni o altri movimenti involontari, svenimenti, perdita di conoscenza, confusione o disorientamento.

Oltre ai sintomi sopra indicati, SOSPENDERE IMMEDIATAMENTE L'USO in presenza dei seguenti sintomi: mal di testa, capogiri, nausea, stanchezza, sintomi simili alla chinetosi o se si prova malessere o dolore in una qualsiasi parte del corpo, come occhi, orecchie, mani, braccia e piedi durante il gioco. Se il sintomo persiste, **consultare un medico.**

Onde radio

Le onde radio possono influenzare gli apparecchi elettronici o i dispositivi medici (ad esempio, i pacemaker), causando malfunzionamenti e possibili lesioni.

- Se si utilizza un pacemaker o un altro dispositivo medico, consultare il proprio medico o il produttore del dispositivo medico prima di utilizzare la funzione di collegamento in rete wireless (Bluetooth® e LAN wireless).
- Non utilizzare la funzione di collegamento in rete wireless nei seguenti luoghi:
 - Aree in cui non è consentito l'utilizzo della rete wireless, ad esempio gli ospedali. Attenersi alle norme dell'istituzione sanitaria per l'utilizzo della console sul posto.
 - Aree in prossimità di allarmi antincendio, porte automatiche e altri tipi di apparecchiature automatizzate.

Magneti

Questi prodotti sono dotati di magneti che possono interferire con pacemaker, defibrillatori, valvole shunt programmabili o altri dispositivi medici. Non collocare questi prodotti in prossimità di tali dispositivi medici o di persone che li utilizzano. Se si utilizzano tali dispositivi medici, consultare il proprio medico prima di utilizzare questi prodotti.

Uso di auricolari o cuffie con microfono

L'uso di auricolari o cuffie con microfono (non in dotazione) a volume troppo elevato potrebbe causare la perdita permanente dell'udito. Impostare il volume a un livello sicuro. Nel tempo, l'uso di un volume sempre più elevato potrebbe sembrare normale, mentre in realtà si sta verificando un danneggiamento dell'udito. Se si accusano fischi o fastidi alle orecchie o si hanno difficoltà nel sentire le conversazioni, arrestare l'ascolto e sottoporsi a un controllo dell'udito. Più elevato è il volume, più rapido potrebbe essere il suo effetto sull'udito.

Manipolazione delle batterie a ioni di litio

Non manipolare batterie a ioni di litio danneggiate o che presentano perdite. Se la batteria interna perde liquido, interrompere immediatamente l'uso del prodotto e rivolgersi all'assistenza tecnica. Se il liquido entra in contatto con gli abiti, la pelle o gli occhi, sciacquare immediatamente l'area interessata con acqua pulita e consultare un medico. Il liquido della batteria può provocare cecità.

Conformità alle normative



Questa apparecchiatura è stata testata ed è conforme agli standard indicati nella Direttiva RE. Utilizzare solo cavi a) forniti insieme all'apparecchiatura, b) che siano accessori originali per PlayStation o c) di lunghezza inferiore a 3 metri.

Questo prodotto è stato realizzato da o per conto di Sony Interactive Entertainment Inc., 1-7-1 Konan Minato-ku Tokyo, 108-0075 Japan.

Importato in Europa e distribuito da Sony Interactive Entertainment Europe Limited, 10 Great Marlborough Street, Londra, W1F 7LP, Regno Unito.

Il Rappresentante autorizzato per il rilascio e la proprietà di dichiarazioni di conformità è Sony Belgium, bijkantoor van Sony Europe B.V., Da Vincilaan 7-D1, 1930 Zaventem, in Belgio.

“Dichiarazione informale di conformità” alla Direttiva RE

Con la presente Sony Interactive Entertainment Inc. dichiara che questo prodotto è conforme ai requisiti essenziali e alle altre disposizioni pertinenti stabilite dalla direttiva 2014/53/UE. Per ulteriori dettagli, si prega di consultare il seguente URL: <http://www.compliance.sony.de/>

Questo apparecchio radio è destinato all'uso con le versioni software approvate riportate nella dichiarazione di conformità CE. Il software caricato su questo apparecchio radio è stato verificato e risulta conforme ai requisiti essenziali stabiliti dalla direttiva 2014/53/UE. La versione software può essere individuata attenendosi alla seguente procedura: Selezionare **Impostazioni** > **Sistema** > **Software di sistema** > **Informazioni sulla console**.

Gamma di frequenza wireless e potenza di uscita massima:

- Bluetooth® 2,4 GHz: meno di 10 mW
- WLAN 2,4 GHz: meno di 100 mW
- WLAN 5 GHz: W52/W53/W56: meno di 100 mW, W58: meno di 25 mW

Questa apparecchiatura radio è stata valutata come ricevitore di categoria 1 in conformità con la direttiva EN 300 440 V2.1.1.

Prodotto Ecodesign

Per informazioni sui requisiti di efficienza energetica relativi alla direttiva UE Ecodesign n. 801/2013 (UE) e sull'iniziativa di autoregolamentazione dell'Unione Europea per il miglioramento dell'efficienza energetica delle console per videogiochi (come da rapporto conclusivo COM(2015) 178 della Commissione Europea) visita la seguente pagina: playstation.com/Ecodesign

Smaltimento del prodotto



Uno di questi simboli, presenti su prodotti elettronici, relative confezioni o batterie, indica che il prodotto elettronico o le batterie non devono essere smaltiti come un normale rifiuto domestico nell'Unione europea, in Turchia e in altri paesi nei quali è disponibile un sistema di raccolta differenziata dei rifiuti. Per garantire il trattamento corretto, smaltire i rifiuti attraverso una struttura di raccolta autorizzata conformemente alle leggi o alle normative in vigore. Apparecchi elettrici e batterie possono essere smaltiti gratuitamente anche presso i rivenditori con l'acquisto di un nuovo prodotto dello stesso tipo. Inoltre, all'interno dei paesi dell'Unione europea, alcuni punti vendita più grandi possono provvedere allo smaltimento di apparecchi elettronici gratuitamente. Consultare il proprio rivenditore locale per maggiori informazioni sulla disponibilità del servizio per il prodotto che si intende smaltire. In questo modo, è possibile preservare le risorse naturali e migliorare gli standard di protezione dell'ambiente per quanto riguarda il trattamento e lo smaltimento di rifiuti elettrici.

Questo simbolo può essere usato sulle batterie insieme ad altri simboli chimici. Il simbolo chimico del piombo (Pb) è apposto se le batterie contengono più dello 0,004% di piombo.

Questo prodotto contiene una batteria incorporata che, per motivi di sicurezza, prestazioni o integrità dei dati, non può essere rimossa. La sostituzione della batteria, normalmente non richiesta nel ciclo di vita del prodotto, deve essere eseguita solo da personale di assistenza qualificato. Per un corretto smaltimento della batteria, il prodotto va trattato come rifiuto elettrico.

Software di sistema

Utilizzando questa console PlayStation®5, accetti l'Accordo di licenza dell'utente finale del software di sistema di Sony Interactive Entertainment Inc. Per maggiori dettagli, consulta la pagina doc.dl.playstation.net/doc/ps5-eula/.

Se non riesci a effettuare l'aggiornamento da Internet, puoi eseguire questa operazione mediante un disco di gioco o un dispositivo di archiviazione USB. Per maggiori dettagli, visita il sito aggiornato.

Aggiornando il software di sistema della console PS5™, puoi usufruire di funzionalità aggiuntive, una maggiore semplicità di utilizzo e migliorare la sicurezza. Esegui sempre l'aggiornamento all'ultima versione.

Sommario

AVVERTENZA.....	2
Conformità alle normative	3
Software di sistema	3
Precauzioni.....	6
Caratteristiche tecniche.....	10
Copyright e marchi di fabbrica.....	11

Precauzioni

Prima di utilizzare il prodotto, leggere attentamente il presente manuale e conservarlo come riferimento futuro. I genitori e i tutori dei bambini che fanno uso del prodotto devono leggere il presente manuale e assicurarsi che i bambini si attengano a tutte le precauzioni di sicurezza.

Sicurezza

Questo prodotto è stato progettato tenendo nella massima considerazione le misure di sicurezza. Tuttavia, qualsiasi dispositivo elettrico, se utilizzato in modo improprio, ha le capacità potenziali di provocare incendi, scosse elettriche o lesioni alla persona. Per usare il prodotto in condizioni di sicurezza, attenersi alle seguenti indicazioni. Rispettare tutte le avvertenze, le precauzioni e le istruzioni. Se non si è sicuri delle informazioni contenute nel presente manuale, contattare l'assistenza clienti PlayStation® appropriata indicata sull'opuscolo della garanzia.

Uso del cavo di alimentazione AC

- Controllare regolarmente l'eventuale presenza di danni al cavo di alimentazione AC e l'accumulo di polvere intorno alla spina del cavo di alimentazione AC o alla presa elettrica.
- Interrompere l'uso, staccare immediatamente il cavo di alimentazione AC dalla presa elettrica e scollegare subito gli altri cavi se il dispositivo funziona in modo anomalo, genera rumori o odori insoliti oppure diventa troppo caldo al tatto.
- Connettere e utilizzare la console in un ambiente con facile accesso alla presa elettrica qualora sia necessario scollegare la console per qualsivoglia motivo.

Uso della vibrazione del controller wireless

- Se il controller wireless è posizionato su una superficie piana, le vibrazioni durante il gioco possono provocarne la caduta, con conseguenti lesioni o malfunzionamenti.
- Non utilizzare la funzione di vibrazione o la funzione effetto grilletto se si hanno disturbi o lesioni a ossa, articolazioni o muscoli delle mani o delle braccia. In caso di disturbi o lesioni, non utilizzare il controller wireless per riprodurre titoli che hanno queste funzioni a meno che esse non siano state disabilite in precedenza. Per abilitare o disabilitare le funzioni, selezionare **Impostazioni** > **Accessori** dalla schermata principale.

Uso della copertura

- Non utilizzare la console senza la copertura. La mancata osservanza di tale precauzione potrebbe causare incendi, scosse elettriche o malfunzionamenti.

Lesioni a bambini piccoli

- Tenere il prodotto fuori dalla portata dei bambini. Le parti più piccole potrebbero venire ingerite o i cavi potrebbero attorcigliarsi attorno al corpo, provocando lesioni oppure causando incidenti o malfunzionamenti.

Livello del volume

- Per proteggere l'udito: limitare l'utilizzo ad alto volume di auricolari o cuffie con microfono.
- Evitare di alzare il volume per coprire i rumori circostanti.
- Abbassare il volume se non si riesce a sentire le persone che parlano nell'ambiente circostante.

Uso e maneggiamento della console

Posizione della console

- La console deve essere installata e utilizzata da una distanza minima di 20 cm dal corpo.
- Non utilizzare la console all'interno di un cabinet chiuso o in altri luoghi in cui potrebbe sussistere un pericolo di surriscaldamento. La mancata osservanza di tale precauzione può causare il surriscaldamento della console e provocare incendi, lesioni o malfunzionamenti.
- Se la temperatura interna della console diventa troppo elevata, verrà visualizzato un messaggio di notifica. In tal caso, spegnere la console e attendere che si raffreddi. L'uso continuativo può causare danni o malfunzionamenti. Dopo che la console si è raffreddata, spostarla in un luogo fresco e ben ventilato prima di riprendere l'utilizzo.
- Non esporre la console, gli accessori o la batteria ad alte temperature, elevati livelli di umidità o luce solare diretta durante l'uso, il trasporto e lo stoccaggio.

Area ben illuminata

- Utilizzare l'apparecchio in un'area ben illuminata, tenendosi a distanza di sicurezza dallo schermo del televisore.

Pause

- Evitare l'uso prolungato della console. Fare una pausa di 15 minuti per ogni ora di gioco.
- Evitare di giocare in caso di stanchezza o se si risente della mancanza di sonno.
- Interrompere immediatamente l'utilizzo della console se si avverte stanchezza o si prova malessere o dolore alle mani o alle braccia durante l'uso del controller wireless. Se i sintomi persistono, consultare un medico.
- Se si rileva uno dei seguenti problemi di salute, interrompere immediatamente l'uso della console. Se i sintomi persistono, consultare un medico.
 - Capogiri, nausea, stanchezza o sensazioni simili alla chinetosi
 - Malessere o dolore a una parte del corpo, ad esempio occhi, orecchie, mani o braccia

Liquidi, polvere, fumo e vapore

- Non toccare il prodotto durante un temporale.
- Non utilizzare il prodotto vicino all'acqua.
- Evitare che liquidi, piccole particelle o altri oggetti penetrino nel prodotto.

- Non esporre il prodotto a polvere, fumo o vapore. Inoltre, non collocare la console in un'area esposta a polvere eccessiva o fumo di sigarette. La polvere o i residui di fumo di sigaretta sui componenti interni (ad esempio sulla lente) possono provocare malfunzionamenti della console.

Uso della base

- Utilizzare la base in dotazione per posizionare la console come indicato. Il mancato utilizzo della base e il posizionamento della console in modi diversi da quelli indicati possono comportare il rischio di lesioni, danni o malfunzionamenti. Per istruzioni su come fissare la base, consultare la Guida introduttiva.

Posizionamento e manipolazione

- Prestare attenzione durante il trasporto della console. Se la presa non è salda, la console può cadere e causare potenziali danni o lesioni. Non trasportare la console tenendola solo dalla copertura. Quando si fissa la base alla console, tenere saldamente la console e non solo la copertura.
- Non spostare la console o cambiarne la posizione con un disco inserito. Le vibrazioni potrebbero provocare graffi al disco o alla console.
- Non spostare la console o regolarne la posizione quando la spia di accensione è accesa o lampeggiante. I dati potrebbero andare persi o rovinarsi oppure la console potrebbe danneggiarsi.
- Non mettersi in piedi sulla console né collocarvi oggetti sopra; non impilare la console insieme ad altri dispositivi.
- Non collocare la console e gli accessori collegati sul pavimento o in un luogo in cui potrebbero far sì che qualcuno li calpesti o inciampi.
- Non toccare i connettori della console o degli accessori.

Spegnimento

- Non spegnere la console durante il salvataggio o il caricamento di dati dalle unità SSD o USB.
- Non rimuovere il cavo di alimentazione AC dalla presa elettrica finché la spia di accensione non si spegne. Se il cavo di alimentazione AC viene scollegato mentre la spia di accensione è accesa o lampeggiante, i dati potrebbero andare persi o rovinarsi oppure la console potrebbe danneggiarsi.

Ustioni da bassa temperatura

- Evitare il contatto del corpo con la console o con l'aria proveniente dalle prese d'aria della stessa per un periodo prolungato durante l'uso. Il contatto prolungato in queste condizioni può causare ustioni da bassa temperatura.

Scosse elettrostatiche

- Quando auricolari o cuffie con microfono sono utilizzati in ambienti particolarmente asciutti, potrebbe essere rilevata una leggera e rapida scossa (elettrostatica) alle orecchie. La scossa è dovuta a un accumulo di energia elettrostatica nel corpo e non a un malfunzionamento delle cuffie con microfono o degli auricolari.

Utilizzo sicuro da parte di bambini

- Per garantire un uso sicuro e responsabile di Internet, i genitori devono effettuare una sorveglianza continua dei bambini durante le attività online. Consultare il sito playstation.com/parents per ulteriori dettagli.

Prese d'aria

Evitare di ostruire le prese d'aria. Per garantire una corretta ventilazione, attenersi alle indicazioni riportate di seguito:

- Posizionare la console ad almeno 10 cm da una parete.
- Non collocarla sulla moquette o su un tappeto a fibre lunghe.
- Non posizionarla in uno spazio angusto.
- Non coprirla con un panno.
- Evitare l'accumulo di polvere sulle prese d'aria.

Condizioni di conservazione

Il posizionamento della console, del cavo di alimentazione AC, della batteria o degli accessori durante il funzionamento, il trasporto e lo stoccaggio nei seguenti luoghi può causare incendi, scosse elettriche, lesioni, danni o malfunzionamenti.

- Aree esposte a fumo, vapore o polvere eccessiva.
- Aree soggette a elevata umidità, luce solare diretta o qualsiasi altra area esposta a temperature elevate, ad esempio in prossimità di caloriferi, o in cui potrebbe accumularsi calore.
- Una superficie instabile, inclinata o soggetta a vibrazioni.

Uso del controller wireless

Batteria incorporata

- **Attenzione** – uso della batteria incorporata:
 - Il controller wireless contiene una batteria a ioni di litio ricaricabile.
 - Prima di usare il controller wireless, leggere tutte le istruzioni su come maneggiare e ricaricare la batteria e osservare le indicazioni.
 - Prestare la massima attenzione quando si maneggia la batteria. Un uso improprio potrebbe provocare combustioni e bruciature.
 - Non cercare mai di aprire, rompere, riscaldare o incendiare la batteria.
 - Non lasciare la batteria in carica per un periodo di tempo prolungato quando il controller wireless non è in uso.
 - Smaltire sempre le batterie usate nel rispetto delle normative applicabili o dei requisiti richiesti a livello locale.

Sensore di movimento

- Quando si utilizza la funzione sensore di movimento del controller wireless, prestare attenzione ai seguenti punti. Se il controller dovesse colpire una persona o un oggetto, potrebbero verificarsi lesioni accidentali o danni.
 - Prima di usare la funzione sensore di movimento, assicurarsi di avere uno spazio sufficiente per muoversi liberamente.
 - Impugnare saldamente il controller wireless per evitare che sfugga di mano e provochi danni o ferisca qualcuno.
 - Se si utilizza un controller wireless collegato alla console PS5 tramite un cavo USB, assicurarsi che vi sia spazio sufficiente per il cavo in modo che non colpisca persone o oggetti.

Compatibilità

- I controller destinati all'uso con le console PlayStation®, PlayStation®2 e PlayStation®3, come i controller analogici (DUALSHOCK® e DUALSHOCK®2) e il controller wireless DUALSHOCK®3, non sono compatibili con la console PS5. Il controller wireless DUALSHOCK®4 è compatibile con software per PlayStation®4 sulla console PS5, ma non con software per PS5 sulla console PS5.

Barra luminosa

- Non fissare la barra luminosa sul controller mentre lampeggia. Se si avverte dolore o malessere in qualsiasi parte del corpo a causa della sollecitazione luminosa, interrompere immediatamente l'uso.

Ricarica

- Caricare in un ambiente a temperatura compresa tra 10 °C e 30 °C. La carica potrebbe non essere efficace se viene effettuata in ambienti diversi.
- Quando il controller wireless non viene utilizzato per un lungo periodo, è consigliabile ricaricarlo completamente almeno una volta all'anno per preservare la funzionalità della batteria.

Ciclo di vita limitato

- La batteria ha un ciclo di vita limitato. La durata della batteria diminuirà gradualmente con l'uso ripetuto e il tempo. Il ciclo di vita della batteria varia anche in base a metodo di conservazione, stato di utilizzo, ambiente e altri fattori.

Uso del cavo di alimentazione AC

- Per un uso sicuro, controllare regolarmente il cavo di alimentazione AC. Se danneggiato, interrompere subito l'uso e contattare l'assistenza clienti PlayStation® appropriata indicata sull'opuscolo della garanzia.
- Non utilizzare cavi di alimentazione diversi dal cavo di alimentazione AC in dotazione. Il cavo di alimentazione AC è stato progettato specificamente ed esclusivamente per l'uso con la presente console e non deve essere utilizzato con altri dispositivi elettrici.
- Non toccare la spina del cavo di alimentazione AC con le mani bagnate.

- Evitare che il cavo di alimentazione AC venga calpestato o resti impigliato, in particolare in prossimità delle spine, delle prese per prolunghe e del punto di uscita del cavo dalla console.
- Non collocare oggetti pesanti sul cavo.
- Non collocare il cavo di alimentazione AC in prossimità di caloriferi e non esporlo a fonti di calore.
- Non collegare il cavo di alimentazione AC a un trasformatore o invertitore di tensione. Il collegamento del cavo di alimentazione AC a un trasformatore di tensione per i viaggi internazionali o a un invertitore per l'uso in automobile può provocare il surriscaldamento della console, con conseguenti ustioni o malfunzionamenti.
- Non consentire l'accumulo di polvere o corpi estranei intorno al connettore AC IN. Prima di collegare o inserire il cavo di alimentazione AC, verificare l'assenza di polvere o corpi estranei all'interno o sopra la spina o sull'estremità di collegamento del cavo, sulla presa di rete elettrica o sul connettore AC IN nella parte posteriore della console. Se la spina o il connettore si sporcano, pulirli con un panno asciutto prima di procedere al collegamento.
- Scollegare il cavo di alimentazione AC dalla presa elettrica prima di pulire o spostare la console, oppure quando non si intende utilizzare la console per un periodo di tempo prolungato. Al momento dello scollegamento, afferrare il cavo di alimentazione AC per la spina ed estrarlo dalla presa elettrica. Non tirare mai il cavo e non estrarlo in senso obliquo.

Non smontare mai né modificare la console o gli accessori

Utilizzare la console e gli accessori secondo le istruzioni fornite nella documentazione del prodotto. Non viene concessa alcuna autorizzazione per l'analisi o la modifica della console o degli accessori, né l'analisi e l'uso della relativa configurazione di circuiti. La modifica non autorizzata della console o degli accessori implica l'annullamento della garanzia. All'interno della console non vi sono parti che l'utente è in grado di riparare. Vi è inoltre il rischio di esposizione a radiazioni laser e scosse elettriche.

Rete

- Per il collegamento a una rete è richiesta una connessione Internet.
- L'utente è responsabile del pagamento dei costi associati alla connessione Internet. Per ulteriori dettagli, fare riferimento alle informazioni indicate nel contratto di servizio o rivolgersi al provider di servizi Internet.
- Utilizzare solamente cavi Ethernet compatibili con reti 10BASE-T, 100BASE-TX o 1000BASE-T. Non utilizzare cavi per linee telefoniche residenziali standard oppure cavi di tipo diverso da quanto indicato. L'utilizzo del tipo di cavo errato può provocare un flusso di corrente elettrica superiore al necessario nella porta LAN, causando surriscaldamenti, incendi o problemi di funzionamento.

Funzione di rete wireless

- Le frequenze utilizzate dalla funzione di collegamento in rete wireless della console sono 2,4 GHz (WLAN, Bluetooth®)/5 GHz (WLAN). La gamma di onde radio di 2,4 GHz è condivisa con diversi dispositivi. La console è stata progettata per ridurre al minimo gli effetti di altri dispositivi che utilizzano la stessa gamma. Tuttavia, in alcuni casi, le interferenze generate da altri dispositivi possono ridurre la velocità di connessione, accorciare il segnale o provocare l'arresto improvviso della connessione.
- L'impiego della banda 5150-5350 MHz è limitato al solo utilizzo in interni.
- Quando si utilizza la funzione di scansione della console per selezionare un punto di accesso alla LAN wireless, potrebbero essere visualizzati punti di accesso non destinati all'uso pubblico. Collegarsi solo ai punti di accesso per cui si dispone dell'autorizzazione oppure a punti di accesso messi a disposizione da servizi o LAN wireless di tipo pubblico.

Formazione di condensa

Se la console o il disco viene portato direttamente da un luogo freddo a uno caldo, è possibile che sulla lente all'interno della console o sul disco si formi della condensa; di conseguenza, la console potrebbe non funzionare correttamente. In questo caso, rimuovere il disco, spegnere la console e staccare la spina. Non reinserire il disco finché la condensa non è evaporata (potrebbero essere necessarie alcune ore). Se la console continua a non funzionare correttamente, contattare l'assistenza clienti PlayStation® appropriata indicata sull'opuscolo della garanzia.

Pulizia

Per motivi di sicurezza, prima di pulire la console o gli accessori, scollegare il cavo di alimentazione AC dalla presa elettrica.

Superfici esterne (copertura in plastica della console e del controller wireless)

- Effettuare la pulizia con un panno morbido e asciutto.
- Per evitare che la parte esterna della console o delle periferiche si deteriori o scolorisca, seguire le istruzioni riportate di seguito.
 - Non spruzzare né applicare insetticidi o sostanze volatili, inclusi solventi, benzene o alcol. Non pulire la console con un panno di pulizia trattato chimicamente.
 - Non appoggiare né riporre il controller o le cuffie con microfono sulla console.

Porte/connettori

Non utilizzare la console quando le porte/i connettori non sono puliti. Potrebbero condurre l'elettricità in modo non corretto. Rimuovere lo sporco con un panno asciutto.

Dischi

Nota sulla compatibilità

Alcuni supporti potrebbero presentare limitazioni regionali o territoriali e potrebbero non funzionare con la console. Per ulteriori informazioni, fare riferimento alla confezione del supporto.

Cura e manutenzione

Impronte, polvere, sporcizia o graffi presenti sul disco possono provocare la distorsione delle immagini o ridurre la qualità audio. Fare attenzione a quanto segue:

- Non toccare la superficie dei dischi.
- Non incollare carta né applicare nastro adesivo sui dischi e non scrivervi sopra.

Conservazione

- Non esporre i dischi a temperature e umidità elevate, né alla luce solare diretta.
- Quando i dischi non vengono utilizzati per un lungo periodo, riporli nelle apposite custodie. L'impilamento di dischi non inseriti nelle custodie e la conservazione non in piano possono provocarne la deformazione.

Metodo di pulizia

- Pulire i dischi con un panno morbido, procedendo dal centro verso l'esterno.
- Non utilizzare solventi, detersivi per dischi in vinile, spray antistatici o altri prodotti chimici, in quanto potrebbero danneggiare i dischi.

Caratteristiche tecniche

Il design e le caratteristiche tecniche sono soggetti a modifiche senza preavviso. La console potrebbe operare in maniera differente da quanto descritto nel presente manuale a seconda della versione del software in uso.

Console PlayStation®5

Processore principale	Processore personalizzato a chip singolo CPU: x86-64-AMD Ryzen™ "Zen2", a 8 core/16 thread GPU: 10 TFLOPS, processore AMD Radeon™ con grafica basata su RDNA
Memoria	GDDR6 16 GB
Archiviazione	Unità SSD personalizzata da 825 GB ^{*1}
Unità ottica (sola lettura)	BD-ROM (66 GB/100 GB) ~10x CAV BD-ROM (25 GB/50 GB) ~8x CAV BD-R/RE (25 GB/50 GB) ~8x CAV DVD ~3.2x CLV
Laser	Tipo: Semiconduttore, continuo BD Lunghezza d'onda: 395-415 nm Alimentazione: max. 1 mW DVD Lunghezza d'onda: 640-675 nm Alimentazione: max. 1 mW
Ingressi/uscite ^{*2}	Porta USB Type-A (Hi-Speed USB) Porta USB Type-A (SuperSpeed USB da 10 Gbps) ×2 Porta USB Type-C® (SuperSpeed USB da 10 Gbps)
Rete	Ethernet (10BASE-T, 100BASE-TX, 1000BASE-T) IEEE 802.11 a/b/g/n/ac/ax Bluetooth® 5.1
Uscita AV	Porta HDMI™ OUT ^{*3}
Classificazione elettrica	220-240 V ~ 1,65 A 50/60 Hz
Potenza nominale massima	350 W
Dimensioni esterne (escluse le parti sporgenti)	Circa 390 × 104 × 260 mm (larghezza × altezza × profondità)
Peso	Circa 4,5 kg
Temperatura di funzionamento	Da 5 °C a 35 °C

*1 Una parte della capacità dell'unità SSD è destinata all'utilizzo legato all'amministrazione della console, alla manutenzione e a opzioni aggiuntive. Pertanto, la disponibilità dell'unità SSD potrebbe subire variazioni.

*2 Non è garantita la possibilità di utilizzo di tutti i dispositivi collegati.

*3 Utilizzare il cavo HDMI fornito in dotazione.

Controller wireless

Tensione in entrata	5 V \pm 1 500 mA
Tipo di batteria	Batteria a ioni di litio incorporata
Voltaggio batteria	3,65 V \pm
Capacità della batteria	1 560 mAh
Temperatura di funzionamento	Da 5 °C a 35 °C
Peso	Circa 280 g

Dischi riproducibili

- Ultra HD Blu-ray™ in formato PlayStation®5 ^{*1}
- Formato PlayStation®4 Blu-ray™ supportato ^{*2}
- Ultra HD Blu-ray™
- BD-ROM
- BD-R
- BD-RE ^{*3}
- DVD-ROM
- DVD+R/RW
- DVD-R/RW
- AVCHD




*1 Il software per PlayStation®, PlayStation®2 e PlayStation®3 non possono essere riprodotti da un disco.

*2 Alcune funzionalità disponibili su PS4™ potrebbero non essere disponibili durante il gioco su PS5. Potrebbe essere necessario aggiornare PS5 alla versione del software di sistema più recente. È richiesta una connessione Internet.

*3 Riproduzione della versione BD-RE. I dischi 1.0 non sono supportati.

Codici di regione

Ad alcuni dischi può essere assegnato un codice di regione basato sulla regione geografica in cui il disco è distribuito. La console può riprodurre dischi contrassegnati con i seguenti codici di regione.

Disco	Codice di regione
Blu-ray Disc™ (BD)	
DVD	
Blu-ray™ in formato PlayStation®4	

Avvisi

- I DVD non finalizzati non possono essere riprodotti.
- Non utilizzare i seguenti dischi, altrimenti la console potrebbe danneggiarsi.
 - Dischi da 8 cm
 - Dischi non circolari, come quelli a forma di biglietto, stella o cuore
 - Dischi rigati, deformati o che sono stati riparati
 - Dischi su cui sono stati applicati carta o adesivi
- Un disco di tipo DualDisc presenta un lato conforme allo standard DVD e un lato che contiene solo audio. Non è possibile riprodurre il lato con solo audio nella console.
- Quando si riproducono dischi il cui contenuto è stato copiato illegalmente, è possibile che l'audio venga riprodotto in modo anomalo o che si verifichino problemi durante la riproduzione del disco.
- Per la riproduzione continua di BD protetti da copyright, potrebbe essere necessario rinnovare la chiave di cifratura per AACs (Advanced Access Content System). La chiave di cifratura viene rinnovata automaticamente se la console è connessa a Internet.
- Alcuni dischi potrebbero non essere riproducibili a causa di graffi, polvere, qualità della registrazione o caratteristiche del dispositivo di registrazione.
- In casi rari, i dischi BD e DVD potrebbero non funzionare correttamente sulla console. Ciò è dovuto principalmente alle variazioni del processo di produzione o alla modifica del software.

Copyright e marchi di fabbrica

"PS", "PlayStation", "PS5", "PS4", "DUALSHOCK" e "PlayStation Shapes Logo" sono marchi di fabbrica registrati o marchi di Sony Interactive Entertainment Inc.

"SONY" e "SONY" sono marchi di fabbrica registrati o marchi di Sony Corporation.

AMD, Radeon and Ryzen are trademarks of Advanced Micro Devices, Inc.

The Bluetooth® word mark and logos are registered trademarks owned by Bluetooth SIG, Inc. and any use of such marks by Sony Interactive Entertainment Inc. is under license. Other trademarks and trade names are those of their respective owners.

"Blu-ray Disc™", "Blu-ray™" and "Ultra HD Blu-ray™" are trademarks of the Blu-ray Disc Association.

The terms HDMI and HDMI High-Definition Multimedia Interface, and the HDMI Logo are trademarks or registered trademarks of HDMI Licensing Administrator, Inc. in the United States and other countries.

USB-IF SuperSpeed USB Trident logo is a registered trademark of USB Implementers Forum, Inc.


USB Type-C® and USB-C® are registered trademarks of USB Implementers Forum.

Tutti gli altri marchi appartengono ai rispettivi proprietari.

Guida introduttiva

Scopri come configurare la console PS5 e come utilizzare le funzioni di base con la Guida introduttiva fornita in dotazione.

Guida per l'utente

Scopri tutto ciò che la tua console PS5 è in grado di fare. Scopri come configurare le impostazioni e utilizzare ogni funzione. Per visualizzare la Guida per l'utente, è necessaria una connessione Internet. Dalla schermata principale della console PS5, seleziona **Impostazioni**  > **Guida per l'utente, Salute e sicurezza e altre informazioni** > **Guida per l'utente**.

Sito Web dell'assistenza clienti

Per assistenza online, visitare la pagina playstation.com/help, che fornisce informazioni come la procedura dettagliata per la risoluzione dei problemi e le domande frequenti.



Le informazioni contenute nel presente manuale sono suscettibili di modifiche senza preavviso.

L'uso commerciale o il noleggio di questo prodotto sono vietati.

