



SONY®

Telecamera HD

Manuale di istruzioni

Prima dell'uso

- Leggere attentamente il presente manuale e gli eventuali manuali dei dispositivi hardware compatibili. Conservare le istruzioni per riferimento futuro.
- Aggiorna sempre il software di sistema PlayStation®5 all'ultima versione.

Precauzioni

Sicurezza

Lesioni a bambini piccoli

Tenere il prodotto lontano dalla portata dei bambini. I bambini piccoli potrebbero danneggiare il prodotto provocando malfunzionamenti, ingoiare le parti più piccole, attorcigliare i cavi attorno al proprio corpo o ferire accidentalmente se stessi o altre persone.

Uso e manipolazione

- Evitare che liquidi o piccole particelle penetrino nel prodotto.
- Non toccare il prodotto con le mani bagnate.
- Non toccare il prodotto durante un temporale.
- Non lanciare o lasciare cadere il prodotto né esporlo a forti urti.
- Non stare sul prodotto né posarvi sopra oggetti.

- Non toccare le parti interne del connettore e non inserire corpi estranei.
- Evitare il contatto di altri oggetti metallici con i connettori.
- Se sono presenti granelli di polvere o altri corpi estranei sui connettori, rimuoverli con un panno asciutto prima di effettuare la connessione.
- Non smontare o modificare mai il prodotto.
- Evitare l'uso prolungato del prodotto. Fare una pausa di 15 minuti per ogni ora di gioco.

Pulizia

Seguire le istruzioni di seguito riportate per evitare che la parte esterna del prodotto si deteriori o scolorisca.

- Pulire con un panno morbido e asciutto.
- Non applicare insetticidi né altre sostanze volatili.
- Non collocare materiali in gomma o vinile sulle parti esterne del prodotto per un periodo di tempo prolungato.
- Non utilizzare solventi o altri prodotti chimici. Non pulire il sistema con un panno di pulizia trattato chimicamente.

Condizioni di conservazione

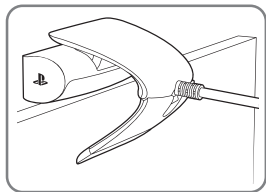
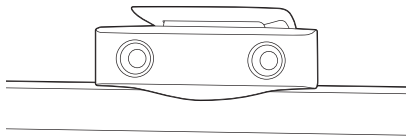
- Non esporre il prodotto a temperature elevate, umidità o luce solare diretta durante l'uso, il trasporto e lo stoccaggio.
- Non lasciare il prodotto a bordo di un veicolo con i finestrini chiusi, specialmente in caso di temperatura elevata.
- Non esporre il prodotto a polvere, fumo o vapore.

Connessione e installazione


Collegare la telecamera alla porta USB Type-A sul retro della console PS5™, quindi sistemare la telecamera in posizione centrale sopra o davanti al televisore.

Posizionare la telecamera sopra il TV

Sistemare la base in modo da evitare che la telecamera cada.

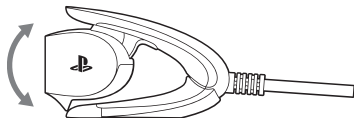


Posizionare la telecamera di fronte al TV



Consigli

- Se la console PS5 non riconosce la telecamera, scollegare il cavo della telecamera e collegarlo nuovamente. Se la telecamera continua a non essere riconosciuta, spegnere la console PS5 e riaccenderla.
- Se le lenti della telecamera sono sporche, pulirle con un panno morbido.
- È possibile modificare l'angolazione ruotando la telecamera.



Caratteristiche tecniche

Tensione in entrata	5 V \approx 300 mA
Dimensioni esterne	Circa 100 × 41 × 75 mm (larghezza × altezza × profondità)
Peso	Circa 192 g
Pixel video	1920 × 1080 pixel
Portata telecamera	40 cm - ∞ /83,2 °
Lunghezza cavo	Circa 2 m
Temperatura di funzionamento	Da 5 °C a 35 °C
Paese di produzione	Cina

Il design e le caratteristiche tecniche sono soggetti a modifiche senza preavviso.

GARANZIA

Questo prodotto è coperto dalla garanzia del produttore per un periodo di 12 mesi a decorrere dalla data di acquisto. Per maggiori informazioni, consultare la garanzia fornita con la console PS5.

Questo prodotto è stato realizzato da o per conto di Sony Interactive Entertainment Inc., 1-7-1 Konan Minato-ku Tokyo, 108-0075 Japan.

Importato in Europa e distribuito da Sony Interactive Entertainment Europe Limited, 10 Great Marlborough Street, Londra, W1F 7LP, Regno Unito.


Il Rappresentante autorizzato per il rilascio e la proprietà di dichiarazioni di conformità è Sony Belgium, bijkantoor van Sony Europe B.V., Da Vincilaan 7-D1, 1930 Zaventem, in Belgio.

Per i clienti in Europa e in Turchia.



Laddove vediate questo simbolo su qualunque dei nostri prodotti elettrici o confezioni, esso sta a indicare che il relativo prodotto elettrico non deve essere smaltito come rifiuto di tipo domestico sul territorio dell'Unione europea, in Turchia e in altri paesi nei quali è disponibile un sistema di raccolta differenziata dei rifiuti. Per garantire il trattamento corretto, smaltire i rifiuti attraverso una struttura di raccolta autorizzata conformemente alle leggi o alle normative in vigore. Gli apparecchi elettrici possono essere smaltiti gratuitamente anche presso i rivenditori con l'acquisto di un nuovo prodotto dello stesso tipo. Inoltre, all'interno dei paesi dell'Unione europea, alcuni punti vendita più grandi possono provvedere allo smaltimento di apparecchi elettronici gratuitamente. Consultare il proprio rivenditore locale per maggiori informazioni sulla disponibilità del servizio per il prodotto che si intende smaltire. In questo modo, è possibile preservare le risorse naturali e migliorare gli standard di protezione dell'ambiente per quanto riguarda il trattamento e lo smaltimento di rifiuti elettrici.

"PS", "PlayStation" and "PS5" are registered trademarks or trademarks of Sony Interactive Entertainment Inc.

"SONY" and " Sony Interactive Entertainment" are registered trademarks or trademarks of Sony Corporation.



Sony
Interactive
Entertainment



[playstation.com](https://www.playstation.com)

© 2020 Sony Interactive Entertainment Europe Limited.
All rights reserved.