

**SONY®**



TR

**Güvenlik Kılavuzu**

**PCH-2016**

7027110

## UYARILAR

**Elektrik çarpmasından kaçınmak için, kabini açmayın. Servis için yalnızca yetkili personele başvurun.**



İşitme duyusunun zarar görme olasılığını önlemek için uzun süre boyunca yüksek ses seviyelerinde dinlemeyin.

PlayStation®Vita sisteminizdeki [AVLS] ayarı, PS Vita sisteminiz her kapatıldığında veya ses çalma işlevi toplam 20 saat boyunca [AVLS] ayarı kapalıyken çalıştığında güvenliğinizi için otomatik olarak açılır. Ses çalma işlevini [AVLS] ayarı kapalıyken çalıştırmaya devam etmek istiyorsanız Ayarlar menüsüne dönmeniz gerekir.



- Bu ekipman, 3 metreden daha kısa bir bağlantı kablosu kullanılarak R&TTE Yönergesi'nde belirtilmiş olan sınırlarla ilgili test edilmiş ve uyumlu olduğu tespit edilmiştir.

Bu ürün 1-7-1 Konan Minato-ku Tokyo, 108-0075 Japonya adresinde bulunan Sony Computer Entertainment Inc. tarafından ya da adına üretilmiştir. +81-3-6748-2111.

Avrupa'ya ithal edilmiş ve 10 Great Marlborough Street, Londra, W1F 7LP, Birleşik Krallık adresinde bulunan Sony Computer Entertainment Europe Ltd tarafından dağıtılmıştır.

Uygunluk Beyanlarını yayınlamak ve hazırlamak için Yetkili Temsilci, Hedelfinger Strasse 61, 70327 Stuttgart, Almanya adresinde bulunan Sony Deutschland GmbH şirkettir.

İthalatçı Firma: Sony Eurasia Pazarlama A.Ş Saray Mah. Ahmet Tevfik İleri Cad. Onur Ofis Park Plaza No:10 Umraniye 34768 İstanbul, Türkiye. +90 216 633 9800.

### **R&TTE Direktifi “Resmi Olmayan Belge” beyanı**

Burada, Sony Computer Entertainment Inc., bu ürünün 1999/5/EC sayılı Direktifin zorunlu şartlarına ve diğer ilgili hükümlerine uygun olduğunu beyan eder. Daha detaylı bilgi için lütfen şu URL adresine gidin: <http://www.compliance.sony.de/>

### **Bilgiler, 801/2013 sayılı Tüzük'ün (AB) AB eko tasarım gereksinimlerine dayalıdır**

Aşağıdaki URL'yi ziyaret edin:  
[eu.playstation.com/Energyefficiency](http://eu.playstation.com/Energyefficiency)

## **İşıkla uyarının neden olduğu nöbetler (İşığa Duyarlı Epilepsi)**

Epileptik bir sorunuz varsa veya zaman zaman nöbetleriniz oluyorsa, oynamaya başlamadan önce doktorunuza danışın. Bazı kişiler, televizyonda birden parlayan veya titreyen ışıklara ya da diğer ışık uyarılarına maruz kaldıklarında veya video oyunları oynarken, göz ağrısı, görme bozukluğu, migren, kas seğirmesi, titreme, göz kararması, bilinç kaybı veya zaman ve yer duygusu kaybı yaşayabilir. Oyun oynarken yukarıdaki semptomlardan herhangi biriyle karşılaşıyorsanız, derhal cihazı kullanmayı bırakın ve doktorunuza başvurun.

### **Aşağıdaki belirtileri yaşadığınızda, oynamayı derhal bırakın**

Oynarken, yukarıdaki belirtilere ek olarak baş ağrısı, baş dönmesi, mide bulantısı, yorgunluk, araba tutmasına benzer belirtiler olursa veya göz, kulak, el, kol ve ayak gibi vücudun herhangi bir uzvunda rahatsızlık ya da acı hissederseniz, kullanmayı derhal kesin. Durum devam ederse, tıbbi yardıma bulmaya çalışın.

### **Kulaklıklar**

Kulaklık ses düzeyini, etrafınızdaki sesleri duyulabilecek biçimde ayarlayın. Kulaklarınızda çınlama veya herhangi bir rahatsızlık hissederseniz kulaklıklarınızı kullanmayı bırakın.

### **Radyo dalgaları**

Radyo dalgaları, elektronik donanımları veya tıbbi aygıtları (örneğin, kalp pilleri) etkileyerek arızalara ve muhtemel yaralanmalara neden olabilir.

- Kalp pili veya başka bir tıbbi aygıt kullanıyorsanız, kablosuz ağ özelliğini kullanmadan önce doktorunuza veya tıbbi aygıtınızın üreticisine danışın (Bluetooth® ve WLAN).
- Kablosuz ağ özelliğini kullanırken PS Vita sistemini kalp pili veya diğer tıbbi aletlerden en az 20 cm uzakta tutun.
- Kalp pili kullanıyorsanız, PS Vita sistemini gömlek cebinizde taşımayın.
- Herhangi bir nedenle kalp pilinizle bir etkileşim olduğundan şüphelenirseniz, PS Vita sistemini hemen kapatın.
- Ağ özelliklerini aşağıdaki yerlerde kullanmayın:
  - Ağ özelliklerinin kullanılmasının yasak olduğu, uçak ve hastane gibi alanlarda. Sistemi sağlık kurumları dahilinde kullanırken ilgili kurumun düzenlemelerine uygun davranın.
  - Yangın alarmları, otomatik kapılar ve diğer otomatikleştirilmiş donanımların yakınındaki alanlar.
- Ağ özelliklerini bir araçta kullanırken tedbirli olun, zira radyo dalgaları bazı araçlardaki elektronik ekipmanları etkileyebilir.

### **Sistem yazılımı**

PS Vita sisteminin kullanılması, Sony Computer Entertainment Inc.in sistem yazılımı lisans anlaşmasının kabul edildiği anlamına gelir. Daha ayrıntılı bilgi edinmek için <http://www.scei.co.jp/psvita-eula/> adresini ziyaret edin.

Bu ürünün ticari amaçlı kullanılması veya kiralanması yasaktır.

## İçindekiler

|  |    |
|--|----|
| UYARILAR .....                         | 2  |
| Dikkat edilmesi gereken noktalar ..... | 5  |
| Özellikler .....                       | 11 |
| Telif hakkı ve ticari markalar .....   | 13 |

Bu kılavuzda yer alan bilgiler önceden haber verilmeksizin değiştirilebilir.

## Dikkat edilmesi gereken noktalar

Bu ürünü kullanmadan önce bu kılavuzu dikkatlice okuyun ve ileride başvurmak üzere saklayın. Çocukların ebeveynleri veya vasileri bu kılavuzu okumalı ve çocuklarının tüm güvenlik önlemlerine uymalarını sağlamalıdır.


## Güvenlik

Bu ürün en yüksek güvenlik standartları göz önünde bulundurularak tasarlanmıştır. Ancak, doğru şekilde kullanılmayan her elektrikli aygıt yangın, elektrik çarpması veya kişisel yaralanmalara neden olabilir. Aygıtın kazasız bir şekilde çalışmasına yardımcı olmak için aşağıdaki yönergeleri uygulayın:

- Tüm uyarılara, önlemlere ve yönergelere uyun.
- AC adaptörü, AC güç kablosu ve USB kablosunu düzenli olarak inceleyin.
- Eğer PS Vita sisteminiz zarar görmüşse, kullanmayın. AC güç kablosunu elektrik prizinden çekin ve diğer tüm kabloları derhal sökün.
- Eğer cihaz anormal bir şekilde çalışıyor, olağandışı sesler çıkarıyor, koku yayıyor ya da cihaz veya AC adaptörü dokunulmayacak kadar çok ısınıyorsa, cihazı kullanmayı bırakın, AC güç kablosunu elektrik prizinden çıkarın ve diğer tüm kabloları derhal sökün.
- Bozuk ya da akıtan lityum-iyon pillere elinizle dokunmayın. Eğer pilin içindeki sıvı sızarsa, ürünü kullanmayı derhal bırakın ve yardım almak için teknik destek birimiyle temasa geçin. Eğer sıvı gözlerinize bulaşırsa, bulaşan bölgeyi derhal temiz suyla yıkayın ve doktorunuza danışın. Pil sıvısı körlüğe yol açabilir.
- Bu ürünün garanti bilgilerinde bulunan ilgili PlayStation® müşteri hizmetleri yardım hattıyla iletişime geçin.

## Kullanım

- İyi aydınlatılmış bir ortamda kullanın ve yüzünüzü ekrandan güvenli bir mesafede tutun.
- Sistemi kullanırken elinizde sıkı biçimde tutun.
- PS Vita sisteminizi uzun süre kullanmaktan kaçının. Göz yorgunluğunu önlemek için oyun süresince her saatte bir 15 dakikalık ara verin.
- Yorulduğunuzda veya uykunuz geldiğinde oyunu bırakın.
- Sistemi kullanırken kendinizi yorgun hissetmeye başlarsanız veya ellerinizde veya kolunuzda rahatsızlık ya da ağrı hissederseniz sistemi kullanmayı derhal bırakın. Durum devam ederse doktora başvurun.
- Aşağıdaki sağlık sorunlarının herhangi biriyle karşılaşırsanız, sistemi kullanmayı derhal bırakın. Belirtiler devam ederse, doktorunuza başvurun.
  - Baş dönmesi, mide bulantısı, yorgunluk ya da araba tutmasına benzer belirtiler.
  - Göz, kulak, el veya kol gibi vücut uzuvlarında rahatsızlık ya da ağrı.
- Ses seviyesini ayarlarken özenli davranın. Eğer ses seviyesini çok yüksek tutarsanız, duyma yetinize ya da hoparlörlere zarar verebilir.
- Sistemi ve aksesuarları çocukların erişeceği yerlerden uzak tutun. Küçük çocuklar medya kartlarını yutabilir ya da kabloları/kordonlara dolanabilirler; bu da yaralanmalara veya bir kaza yahut bozulmaya yol açabilir. Medya kartları boğulma riski de taşırlar.
- Sistemi araç kullanırken ya da bisiklete binerken kullanmayın. Otomobil ya da bisiklet sürerken ekrana bakmak ya da sistemi çalıştırmak bir trafik kazasına neden olabilir.
- Sistemi yürürken kullandığınızda ekstra özenli davranın.
- Sistemi veya aksesuarları suya yakın yerlerde kullanmayın.

- Sistemi, ađ özelliklerinin kullanılmasının yasak olduđu, uçak ve hastane gibi alanlarda kullanmayın. Sistemin yaydığı radyo dalgaları elektronik cihazları etkileyip onların bozulmalarına neden olabilir, bu da kazalara yol açabilir. Sistemi bir sađlık kurumunda kullanırken, o kurumun kurallarına uygun davrandığınızdan emin olun. Sistemi uçakta kullanmadan önce  (Ayarlar) ⇒ [Başlat] öğesine gidin ve [Uçuş Modu] onay kutusuna dokunarak işaretleyin. Uçak inerken ve kalkarken sistemi kapatın. Sistemi eđer buna benzer cihazların kullanımının yasak olduđu uçaklarda kullanırsanız, cezai yaptırımların sorumluluđu size aittir.
- Yalnızca üretici tarafından belirtilen eklentileri/aksesuarları kullanın.
- Sistemi ya da aksesuarları fırlatmayın, yere düşürmeyin ya da üstüne basmayın ve cihazları güçlü fiziksel darbeye maruz bırakmayın. PS Vita sistemi cebinizdeyken oturmak ya da sistemi ağır nesnelere birlikte bir sırt çantasının en altına koymak sisteme zarar verebilir.
- PS Vita sistemini güç kullanarak döndürmeyin ya da sistemi oyun esnasında güçlü fiziksel sarsıntıya maruz bırakmayın.
- Sistemin veya aksesuarların konektörlerine dokunmayın veya yabancı cisimler sokmayın.
- Sistemin mıknatıs kullanan iç parçaları vardır ve bunlar manyetik kayıt cihazlarının çalışmasını etkileyebilir.
- Sistemi kredi kartları gibi manyetik şeridi olan nesnelere yakınına koymayın.
- Kullanım koşullarına bađlı olarak, sistem veya AC adaptör 40°C veya daha yüksek sıcaklıklara ulaşabilir. Bu koşullarda sisteme veya AC adaptörüne uzun süre dokunmayın. Bu koşullar altında uzun süreli temas düşük sıcaklık yanıklarına\* neden olabilir.

\* Düşük sıcaklık yanıkları, cildin oldukça düşük sıcaklıktaki (40°C veya daha yüksek) nesnelere uzun süre temas etmesi durumunda ortaya çıkan yanıklardır.

- Ebeveynlerin, güvenli ve sorumlu İnternet kullanımı sađlamak için çocukları çevrimiçi etkinlikler sırasında izlemelerini öneririz. Daha fazla bilgi için [eu.playstation.com/parents](http://eu.playstation.com/parents) adresine bakın.

## Depolama koşulları

- Sistemi, pili veya aksesuarları yüksek sıcaklığa, yüksek neme ya da doğrudan güneş ışığına maruz bırakmayın.
- Sistemi veya aksesuarları (özellikle de yaz aylarında) pencereler kapalı olarak arabada bırakmayın.
- Sistemi veya aksesuarları toza, dumana veya buhara maruz bırakmayın. Sistemin veya aksesuarların içine sıvı veya küçük parça kaçmasına izin vermeyin.
- Sistemi veya aksesuarları dengesiz, eğik ya da titreşimli yüzeylere yerleştirmeyin.
- Sistemi suya veya neme maruz bırakmayın.

## AC adaptörü, AC güç kablosu ve USB kablosunun kullanımı

- Güvenliğiniz için, PS Vita sistemini şarj ederken yalnızca lisanslı ve orijinal Sony AC adaptörünü kullanın. Diğer türler yangına, elektrik çarpmalarına ve arızalara neden olabilir.
- AC güç kablosunun prizine ıslak ellerle dokunmayın.
- Bir elektrik akımı varken, eđer bir elektrik prizine bađlılarsa, AC güç kablosu, AC adaptörü ve USB kablosu veya sisteme dokunmayın.
- Birlikte verilen (veya onaylanmış yedek) AC adaptörü dışında başka bir güç kaynađı kullanmayın.
- Bir kabloyu takmadan önce, sistem konektörlerinin (USB konektörü gibi) ve AC adaptörü ya da USB kablo konektörlerinin temiz olduğundan emin olun. Eđer deđilse, yumuşak, kuru bir bezle konektörleri silin.

- Sistem uzun bir süre kullanılmayacaksa ya da sistemi temizlerken, güç kablosunu ve diğer tüm kabloları sökün.
- AC adaptörüne ya da AC güç kablosuna zarar vermeyin.
  - AC adaptörünü ya da AC güç kablosunu modifiye etmeyin.
  - AC güç kablosunu ya da USB kablosunu PS Vita sisteminin etrafına ya da AC adaptörünün etrafına sarmayın.
  - AC adaptörünü ya da AC güç kablosunu bir ısı kaynağının yanına koymayın ya da bunların ısınmalarına izin vermeyin.
  - AC güç kablosunu gerilime maruz bırakmayın.
  - AC güç kablosunu çıkarırken, fişinden sıkıca tutarak düz bir şekilde elektrik prizinden çekin. Hiçbir zaman kablodan tutarak veya yana doğru çekmeyin.
  - AC güç kablosunun üzerine basılmasına veya özellikle fişlerin olduğu yerde, uzatma yuvalarında ve sistemden çıktığı noktada sıkışmasına izin vermeyin.
  - PS Vita sistemini ya da AC adaptörünü üstlerinde bir bez varken ya da kutularında iken kullanmayın. Cihaz ısınıp, bir yangına sebep olabilir ya da sisteme zarar verebilir.
- AC güç kablosunu voltaj transformatörüne veya enversöre bağlamayın. AC adaptörünü yurt dışında kullanmak üzere voltaj transformatörüne ya da otomobilde kullanmak üzere enversöre bağlamak, AC adaptörünün ısınmasına neden olup yanıklara veya arızaya yol açabilir.
- Kolayca erişilebilir olan bir priz kullanın ki, AC güç kablosu ihtiyaç doğduğunda fişten hızla çekilebilsin.
- Soket prizi cihazın yanına yerleştireceğiniz ve kolayca erişilebilir olacaktır.

## Ekran

- Ekran (dokunmatik ekran) camdan yapılmıştır ve aşırı kuvvetle maruz kalması durumunda çatlayabilir veya kırılabilir. Bu nedenle ekran çatlar veya kırılırsa ekrana veya ortaya çıkan dahili bileşenlere dokunmayın.
- Sistemi kullanırken, odadaki ışığın parlak olmasına ve ekrandan olabildiğince uzak olmasına dikkat edin.
- Parmağınızı ekrana aşırı güç kullanarak bastırmayın. Ayrıca, ekranı metal nesnelere gibi sert veya sivri uçlu (kurşun kalem ya da tırnaklarınız gibi) herhangi bir şeyle çizmeyin ya da kazımayın.
- Su ya da tozla uzun süreli temas ekrana zarar verebilir ve ekranın ömrünü kısaltabilir.
- Ekranın belli yerlerinde siyah (koyu) pikseller ve sürekli aydınlık olan pikseller belirebilir. Bu noktaların ortaya çıkması ekranlarla ilgili olan normal bir durumdur ve bir sistem arızasının göstergesi değildir. Ekranlar son derece hassas bir teknoloji kullanılarak üretilmiştir. Bununla birlikte, çok az sayıda karanlık ya da sürekli aydınlık olan pikseller varolabilir ve her ekranda belli renk düzensizlikleri ya da parlaklık düzensizlikleri ortaya çıkabilir. Ayrıca, sistem kapatıldıktan sonra ekranda birkaç saniye boyunca bozulmuş bir imge kalabilir.
- Sistemin ekranı doğrudan güneş ışığına maruz kalırsa bozulabilir. Sistemi dış mekanlarda veya pencere yakınında kullanırken dikkatli olun.
- Sistemi soğuk bir ortamda kullanırken, grafiklerdeki gölgelerin veya ekranın normalden daha karanlık göründüğünü fark edebilirsiniz. Bu arıza değildir ve ortam sıcaklığı yükseldiğinde ekran normale dönecektir.
- Sistemde uzun süre hareketsiz resim bırakmayın. Bu, ekranda belli belirsiz bir resmin kalıcı olarak kalmasına neden olabilir.

## Sol Çubuk / Sağ Çubuk

- Çubukları yerlerinden çıkaramazsınız. Eğer bunları çıkarmaya çalışırsanız, kendinizi yaralayabilir ya da sisteme zarar verebilirsiniz.
- Çubuklar üstlerine basarak çalıştırılmazlar. Üstlerine çok sert basarsanız çubuklara zarar verebilirsiniz.

## Kablosuz erişim noktalarının kullanılması

İnternet'e kablosuz bağlanma özelliğini kullanarak bağlanırken, sistem yakındaki erişim noktalarını otomatik olarak tespit eder. Kullanma yetkinizin bulunmadığı bir erişim noktası da tespit edilen cihazlar arasında bulunabilir. Yalnızca kullanma yetkinizin bulunduğu ya da ticari bir Kablosuz ağ servisi aracılığıyla erişilebilir olan bir kişisel erişim noktasına bağlanın. Kablosuz ağ erişimiyle ilgili tüm ücretler kullanıcının yükümlülüğündedir.

## Ebeveyn Kontrolü

PS Vita sistemi, ebeveynlere ve koruyuculara, çocukların ve gençlerin erişebileceği içeriği ve kullanabilecekleri özellikleri sınırlandırmak için kontrol olanakları sunar. Ebeveyn denetimleri hakkında ayrıntılı bilgi almak için Kullanıcı Kılavuzu'na bakın.

## Kaydedilmiş veriler

Aşağıdaki durumlarda PlayStation®Vita kartına veya hafıza kartına kayıtlı veriler kaybolabilir ya da bozulabilir.

- Bilgileri kaydederken ya da yüklerken, PS Vita kartının çıkarılması ya da PS Vita sisteminin kapatılması.
- PS Vita sistemi açıkken hafıza kartının çıkarılması.
- Statik elektriğe veya elektrik kesintisine maruz kalabileceği bir konumda kullanmak.

Herhangi bir nedenle yazılım bozulursa veya veri kaybı olursa, yazılım ya da veriler büyük olasılıkla kurtarılamaz. Yazılımı ve verileri düzenli olarak yedeklemeniz önerilir. Yazılımın bozulmasından veya veri kaybından Sony Computer Entertainment Inc. ve yan kuruluşları ile bağlı kuruluşları sorumlu tutulamaz.

## Çantalar ve kılıflar

Sistem, kutusunda ya da başka türlü bir muhafaza içinde saklanıyorsa, ya sistemi kapatın ya da bekleme moduna geçirin. Sistemi kutusundayken ya da üstü örtülüyken kullanırsanız, aşırı ısınabilir ve sistem zarar görebilir.

## Sistemi veya aksesuarları kesinlikle parçalarına ayırmayın

PS Vita sistemini ve aksesuarları bu kılavuzdaki talimatlara uygun şekilde kullanın. Sistemin analizine veya üzerinde değişiklik yapılmasına ya da devre yapılandırılmalarının analizine ve kullanılmasına izin verilmez. Sistemin sökülmesi garantinizi geçersiz kılar. Bunun yanı sıra yangın, elektrik çarpması veya anıza riski bulunmaktadır.

## Başka ülkelerde kullanım

Ülke ve bölgeye bağlı olarak, belirli radyo dalgası türlerinin kullanımında kısıtlamalar bulunmaktadır. Bazı durumlarda, sistemin ağ özelliklerinin kullanımı ceza ödenmesine veya başka bir yaptırım uygulanmasına neden olabilir.



## Nem yoğunlaşması olursa

PS Vita sistemi doğrudan soğuk bir yerden sıcak bir yere getirilirse sistem içinde nem yoğunlaşması olabilir. Bu durumda, sistem düzgün çalışmayabilir. Eğer bu olursa, sistemi kapatıp bağlantısını kesin ve nem buharlaşana kadar (bu birkaç saat sürebilir) PS Vita sistemini kullanmayın. Sistem hala doğru şekilde çalışmazsa bu ürünün garanti bilgilerinde bulunan ilgili PlayStation® müşteri hizmetleri yardım hattıyla iletişime geçin.

## Dış yüzeylerin bakımı ve temizliği

Güvenlik nedeniyle, temizlemeden önce AC güç kablosunu elektrik prizinden çıkarın ve diğer tüm kabloları sökün.

### Dış yüzeyi, ekranı ve kamera bölgesini temizleme

- Yumuşak bir bezle yavaşça silin.
- Yüzeyi, ekranı ve kamera bölgesini temizlemek için çözücüler veya başka kimyasal maddeler kullanmayın.
- Sistemi silmek için kimyasal işlemden geçmiş temizleme bezi kullanmayın.

### Konektörleri temizleme

PS Vita sistemi konektörlerinin, AC adaptörünün, USB kablo konektörlerinin veya aksesuar konektörlerinin etrafında toz ya da kir birikmesine izin vermeyin. Kirli konektörler sinyallerin düzgün olarak gönderilmesine ya da alınmasına engel olabilir ve yangına ya da elektrik çarpmasına neden olabilirler. Eğer kulaklık konektörü kirliyse, seste kesilmeler yaşayabilirsiniz. Tüm konektörleri kuru, yumuşak bir bezle silerek temizleyin.

## Diğer nesnelere temas

PS Vita sisteminin yüzeyinde renk atması ve bozulmaların önüne geçmek için aşağıdaki önlemleri alın: Sistemin uzun bir süre boyunca lastik ya da sentetik ürünlerle temas içinde olmasına izin vermeyin.

## Pil ömrü

Yerleşik pilin kullanım ömrü sınırlıdır. Pil kullanıldıkça ve eskidikçe pil süresi de azalır.

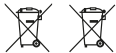
### İpucu

Pil ömrü, sıcaklık gibi uzun vadeli çevresel etkenler de dahil olmak üzere pilin saklanma biçimine ve kullanım koşullarına bağlı olarak değişir.

## PS Vita sisteminiz düzgün çalışmadığında

Güvenli mod menüsü görünene kadar (☺) (güç) düğmesini basılı tutun. Ekrandaki talimatları uygulayarak PS Vita sisteminizi yeniden başlatın.

☺ (güç) düğmesini 30 saniyeden fazla basılı tuttuğunuz halde PS Vita sistemi güvenli moda başlamıyorsa, pilin şarjı sistemi çalıştırmayacak kadar azalmış olabilir. Bu durumda, birlikte verilen AC adaptörünü kullanarak PS Vita sisteminizi şarj edin. Güvenli mod PS Vita sisteminiz için bir başlatma modudur. Bu moda yalnız, sorun gidermeye yönelik birkaç sistem işlemi kullanılabilir. Güvenli moda menüyü kullanmak için PS Vita sisteminizin düğmelerini kullanın.



### **AEEE Yönetmeliğine Uygundur**

Elektrikli ürünlerimiz, pillerimiz veya paketlerimiz üzerinde bu iki simgeden birinin bulunması, Avrupa'da ve Türkiye'de söz konusu elektrikli ürünün veya pilin genel ev atığı sistemine atılmaması gerektiği anlamına gelir. Doğru imha yöntemi için lütfen yetkili bir toplama tesisi aracılığıyla yürürlükteki elektrikli ürün/pil atığı yasalarına ve gerekliliklerine uygun şekilde atın. Elektrikli ürün ve pil atıkları, aynı türde yeni bir ürün almanız koşuluyla mağazalar aracılığıyla ücretsiz imha edilebilir. Ayrıca AB ülkelerindeki büyük mağazalar küçük elektronik ürün atıklarını ücretsiz toplayabilir. Lütfen bulunduğunuz bölgedeki mağazanın imha etmek istediğiniz ürün için böyle bir hizmet verip vermediğini sorun. Bu şekilde, doğal kaynakların korunmasına ve elektrikli malzemelerin işlenmesi ve atılması konusundaki çevre koruma standartlarının geliştirilmesine yardımcı olursunuz.

Bu simge, ek kimyasal simgelerle birlikte bataryalar üzerinde kullanılabilir. Batarya %0,0005 oranından fazla cıva veya %0,004 oranından fazla kurşun içeriyorsa, cıvanın (Hg) veya kurşunun (Pb) kimyasal simgeleri görünür.

Güvenlik, performans ve veri güvenilirliği nedenleriyle bu üründen kullanılan pil tamamen yerleşik durumdadır. Ürünün ömrü sona erinceye dek pilin değiştirilmesi gerekmez ve çıkarılması gerekirse bunu yalnızca deneyimli bir servis personelinin yapması gereklidir. Pilin doğru atık grubuna dahil edildiğinden emin olmak için, lütfen bu ürünün atılması sırasında elektrikli atıklar için kullanılan yöntemi uygulayın.

## Özellikler

Tasarım ve teknik özellikler önceden haber verilmeksizin değiştirilebilirler. Kullanımdaki yazılımın sürümüne bağlı olarak, sistem bu kılavuzda tarif edildiğinden farklı çalışabilir.

### PlayStation®Vita sistemi

|                                   |  |
|-----------------------------------|--|
| <b>Ekran</b>                      | 5 inç / 12,7 cm (16:9), 960 × 544, LCD, çoklu dokunmatik kapasitif dokunmatik ekran<br>Yaklaşık 16,770,000 renk gösterir |
| <b>Arka dokunmatik yüzey</b>      | Kapasitif çok-dokunma özellikli yüzey  |
| <b>Kameralar</b>                  | Ön kamera, arka kamera<br>Maksimum çözünürlük:<br>640 × 480 (VGA)  |
| <b>Ses</b>                        | Dahili stereo hoparlörler<br>Dahili mikrofon   |
| <b>Sensörler</b>                  | Altı-eksenli hareket hissetme sistemi (üç eksenli jiroskop, üç-eksenli ivmeölçer),<br>Üç-eksenli elektronik pusula       |
| <b>Konum</b>                      | Kablosuz konum hizmetini destekler   |
| <b>Ana yuvalar ve konektörler</b> | PS Vita kartı yuvası<br>Hafıza kartı yuvası<br>USB bağlantı noktası<br>Kulaklık jakı                                     |

|                               |  |
|-------------------------------|--|
| <b>Dahili hafıza kartı</b>    | Yaklaşık 1 GB*   |
| <b>Güç kaynağı</b>            | Dahili, şarj edilebilir Lityum İyon pil:<br>DC 3,7 V, 2210 mAh<br>AC adaptörü:<br>DC 5.0 V           |
| <b>Maksimum güç tüketimi</b>  | Yaklaşık 6 W (şarj ederken)  |
| <b>Dışsal boyutlar</b>        | Yaklaşık 183,6 × 15,0 × 85,1 mm<br>(genişlik × yükseklik × derinlik)<br>(en büyük projeksiyon hariç) |
| <b>Ağırlık</b>                | Yaklaşık 219 g   |
| <b>Çalıştırma çevre ısısı</b> | 5 °C - 35 °C   |
| <b>Üretildiği ülke</b>        | Çin  |

\* Dahili hafıza kartında hem kullanıcılar tarafından kullanılacak alan hem de sistem için ayrılmış alan bulunur; dolayısıyla kullanıcıların kullanabileceği gerçek alan, bu belgede belirtilen toplam alandan küçüktür.

### Ağ özellikleri

|                   |                           |
|-------------------|---------------------------|
| <b>Kablosuz</b>   | IEEE 802.11b/g/n destek*  |
| <b>Bluetooth®</b> | Bluetooth® 2.1+EDR uyumlu |

\* 802.11n yalnızca bir 1 × 1 konfigürasyonu için desteklenir.

## AC adaptörü

|                        |   |
|------------------------|---|
| <b>Giriş</b>           | AC 100-240 V, 50/60 Hz  |
| <b>Çıkış</b>           | DC 5 V, 1500 mA (1.5 A)   |
| <b>Dışsal boyutlar</b> | Yaklaşık 45 × 22 × 68 mm<br>(genişlik × yükseklik × derinlik)<br>(en büyük projeksiyon hariç) |
| <b>Ağırlık</b>         | Yaklaşık 51 g   |

## Bölge Kodu

PlayStation®Vita formatlama yazılımının sistemin satıldığı her bir bölgeye özgü bölge kodları vardır. Bu sistemde, yazılımı aşağıdaki bölgeler için kullanabilirsiniz:



## Pil şarj süresini hesaplıyor\*

|                                    |                           |
|------------------------------------|---------------------------|
| <b>AC adaptörü ile şarj ediyor</b> | Yaklaşık 2 saat 40 dakika |
|------------------------------------|---------------------------|

\* Şarjı kalmamış bir pille şarj ederken.

## Muhtemel pil dayanma süresi

|                        |                     |
|------------------------|---------------------|
| <b>Oyun**2</b>         | Yaklaşık 4 - 6 saat |
| <b>Video oynatma*1</b> | Yaklaşık 7 saat     |
| <b>Müzik çalma**3</b>  | Yaklaşık 12 saat    |

\*1 Ekran parlaklığı varsayılan seviyesine ayarlandığında, Bluetooth® özelliği kullanılmamakta ve kulaklıklar kullanılmaktadır.

\*2 Ağ özelliği kullanılmıyorsa.

\*3 Müzik çalarken sistem bekleme moduna geçirildiyse.

### İpucu

Pil dayanma süresi ekran parlaklığına, ağ özelliklerinin (Kablosuz/Bluetooth®) nasıl kullanıldığına ve çalınmakta olan içeriğin türüne bağlı olarak değişebilir.

## Telif hakkı ve ticari markalar



“PS”, “PlayStation”, “△○×□”, “PSVITA” ve “LIVEAREA” Sony Computer Entertainment Inc. in tescilli ticari markaları veya ticari markalarıdır.

“SONY” ve “SONY ENTERTAINMENT NETWORK” Sony Corporation’in tescilli ticari markalarıdır. “Sony Entertainment Network” aynı şirketin ticari markasıdır.

The Bluetooth® word mark and logos are owned by the Bluetooth SIG, Inc. and any use of such marks by Sony Computer Entertainment Inc. is under license. Other trademarks and trade names are those of their respective owners.

Tüm diğer ticari markalar kendi sahiplerinin mülkiyetindedir.

## Kullanıcı Kılavuzu

Kullanıcı Kılavuzu'nu okumak için, LiveArea™ ekranındaki  (Ayarlar) bölümünden  (Kullanım Kılavuzu)'na tıklayın.

Kullanıcı Kılavuzu'nu okumak için Internet bağlantısı gerekir.

Kullanıcı Kılavuzu'nu aşağıdaki web sitesini ziyaret ederek de okuyabilirsiniz:

[eu.playstation.com/psvita/support/manuals/](http://eu.playstation.com/psvita/support/manuals/)

## Güncelleme sitesi

Bu site sistem yazılımı güncellemeleri ile ilgili en yeni bilgileri sağlamakta ve sistem yazılımının nasıl güncelleneceğini açıklamaktadır. PS Vita sisteminin sistem yazılımını güncelleyerek ek özelliklerden, iyileştirilmiş kullanılabilirlikten ve gelişmiş güvenlikten yararlanabilirsiniz. Her zaman en yeni sürüme güncelleyin.

[eu.playstation.com/psvita/support/system-software/](http://eu.playstation.com/psvita/support/system-software/)

## Destek

PS Vita sisteminizin kullanımıyla ilgili ilave bilgileri ve teknik sorularınızla ilgili cevaplar için Destek web sitesini ziyaret edin.

[eu.playstation.com/psvita/support/](http://eu.playstation.com/psvita/support/)

