

SONY®



PT

Manual de segurança

PCH-2016

7027108

ADVERTÊNCIAS

Para evitar choques elétricos, não abra a caixa da unidade. A reparação desta unidade só deve ser efetuada por pessoal qualificado.



Para evitar possíveis danos auditivos, não ouça sons a níveis de volume muito altos durante longos períodos de tempo.

Para sua segurança, a definição [AVLS] da sua PlayStation®Vita é ativada automaticamente de cada vez que a sua PS Vita é desligada ou quando a reprodução de áudio é utilizada com a definição [AVLS] desativada por um total de 20 horas. Precisa de regressar ao menu Definições caso pretenda continuar a utilizar a reprodução de áudio com [AVLS] desativada.



- Este equipamento foi testado e verificou-se que cumpre os limites estabelecidos pela Diretiva R&TTE, utilizando um cabo de ligação com menos de 3 metros.

Este produto foi fabricado pela ou em nome da Sony Computer Entertainment Inc., 1-7-1 Konan Minato-ku Tokyo, 108-0075 Japan.

Importado e distribuído na Europa pela Sony Computer Entertainment Europe Ltd, 10 Great Marlborough Street, London, W1F 7LP, United Kingdom.

O representante autorizado para emitir e deter declarações de conformidade é a Sony Deutschland GmbH, Hedelfinger Strasse 61, 70327 Stuttgart, Germany.

Declaração de “Conformidade Informal” com a Diretiva R&TTE

Sony Computer Entertainment Inc. declara que este produto está conforme com os requisitos essenciais e outras disposições da Diretiva 1999/5/CE. Para mais informações, por favor, consulte a seguinte URL:
<http://www.compliance.sony.de/>

Informação baseada nos requisitos de conceção ecológica da UE do Regulamento (UE) N.º 801/2013

Visite o seguinte URL:
eu.playstation.com/Energyefficiency

Ataques epilépticos induzidos pelo estímulo da luz (Epilepsia por fotossensibilidade)

Se tiver algum problema epilético ou se já tiver tido ataques epiléticos, consulte o seu médico antes de jogar. Algumas pessoas podem sentir dores nos olhos, alterações na visão, enxaquecas, contrações musculares, convulsões, desmaios, perdas de consciência ou desorientação quando expostas a luzes a piscar ou a tremeluzir ou a outros estímulos da luz num ecrã de televisão ou enquanto jogam jogos de vídeo. Se tiver algum dos sintomas indicados enquanto estiver a jogar, suspenda imediatamente a utilização do sistema e consulte o seu médico.

Pare imediatamente de jogar se sentir os seguintes sintomas

Para além dos seguintes sintomas, se, quando estiver a jogar, sentir enxaquecas, tonturas, náuseas, fadiga, sintomas semelhantes a doença de locomoção ou se sentir um desconforto ou dores em qualquer parte do corpo, como por exemplo nos olhos, ouvidos, mãos, braços ou pés, pare imediatamente de jogar. Se esse estado se mantiver, procure cuidados médicos.

Auscultadores

Ajuste o volume dos auscultadores de maneira a que os sons envolventes possam ser ouvidos. Caso ouça um zunido ou qualquer desconforto nos ouvidos, pare de utilizar os auscultadores.

Ondas de rádio

As ondas de rádio podem afetar equipamento eletrónico ou aparelhos médicos (por exemplo, pacemakers), o que pode causar mau funcionamento e possíveis lesões.

- Se tiver um pacemaker ou outro dispositivo médico, consulte o seu médico ou o fabricante do dispositivo antes de utilizar a função de rede sem fios (Bluetooth® ou LAN sem fios).
- Mantenha o sistema PS Vita afastado pelo menos 20 cm de um pacemaker ou outros aparelhos médicos quando estiver a utilizar as funções de rede.
- Não transporte o sistema PS Vita numa bolsa de peito caso utilize um pacemaker.
- Desligue imediatamente o seu sistema PS Vita caso suspeite de qualquer interferência com o seu pacemaker.
- Não utilize as funções de rede nos seguintes locais:
 - Áreas onde a utilização de funções de rede é proibida, como por exemplo, em aviões e hospitais. Obedecer aos regulamentos de instituições médicas ao utilizar o sistema nas suas instalações.
 - Áreas perto de alarmes de incêndio, portas automáticas ou outro tipo de equipamentos automatizados.
- Tenha cuidado ao utilizar as funções de rede num veículo, porque as ondas de rádio podem afetar o equipamento eletrónico em alguns veículos.

Software de Sistema

A utilização deste sistema PS Vita implica a aceitação do acordo de licença do software de sistema da Sony Computer Entertainment Inc. Consulte <http://www.scei.co.jp/psvita-eula/> para obter mais detalhes.

O uso comercial ou aluguer deste produto é proibido.

Índice

| | |
|--|-----------|
| ADVERTÊNCIAS | 2 |
| Precauções | 5 |
| Especificações | 11 |
| Direitos de autor e marcas registadas | 13 |

A informação contida neste manual está sujeita a alterações sem aviso prévio.

Precauções

Antes de utilizar este produto, leia cuidadosamente este manual e guarde-o para futuras consultas. Os pais e os tutores de crianças devem ler este manual e garantir que as suas crianças seguem todas as precauções de segurança.


Segurança

Este produto foi desenvolvido com especial atenção à segurança. No entanto, qualquer dispositivo elétrico, se for utilizado de forma imprópria, pode causar incêndio, choque elétrico ou lesões pessoais. Para assegurar uma utilização sem acidentes, siga as seguintes instruções:

- Tenha atenção a todos os avisos, precauções e instruções.
- Inspeccione regularmente o adaptador CA, o cabo de alimentação de CA e o cabo USB.
- Não utilize o seu sistema PS Vita se estiver danificado. Desligue o cabo de alimentação de CA da tomada elétrica e desligue imediatamente todos os outros cabos.
- Pare de utilizar, desligue o cabo de alimentação de CA da tomada elétrica e desligue imediatamente todos os outros cabos se o dispositivo funcionar de uma forma anormal, produzir sons ou cheiros invulgares ou se o adaptador CA se tornar demasiado quente para tocar.
- Não manuseie pilhas de iões de lítio com fugas. Se houver fugas na bateria interna, pare de utilizar o produto imediatamente e contacte o apoio técnico para obter assistência. Se o líquido entrar em contacto com os seus olhos, lave imediatamente a área afetada com água limpa e consulte o seu médico. O líquido da bateria pode causar cegueira.
- Contacte a linha de apoio ao cliente adequada da PlayStation®, cujo número pode ser encontrado na informação de garantia deste produto.

Utilização e manuseamento

- Utilize numa área bem arejada e mantenha o ecrã a uma distância segura da sua face.
- Segure firmemente o sistema na sua mão durante a utilização.
- Evite uma utilização prolongada do sistema PS Vita. Para evitar o cansaço visual, faça intervalos de cerca de 15 minutos por cada hora de jogo.
- Evite jogar quando estiver cansado ou precisar de dormir.
- Pare imediatamente de utilizar o sistema se começar a sentir cansaço, desconforto ou dor nas mãos ou nos braços, durante a utilização do sistema. Se estes sintomas persistirem, consulte um médico.
- Se tiver algum dos seguintes problemas de saúde, pare a utilização do sistema de imediato. Se os sintomas persistirem, consulte um médico.
 - Tonturas, náuseas, fadiga ou sintomas semelhantes a cinetose.
 - Desconforto ou dor numa parte do corpo, como os olhos, os ouvidos, as mãos ou os braços.
- Regule o volume com cuidado. Um volume muito elevado, pode causar danos auditivos e danificar as colunas.
- Mantenha o sistema e os acessórios fora do alcance das crianças. As crianças podem engolir os cartões de suporte ou enrolar os cabos/faixas à sua volta, dando azo a ferimentos, acidentes ou avarias. Os cartões de suporte podem representar perigo de asfixia.
- Não utilize o sistema enquanto conduz ou guia uma bicicleta. Olhar para o ecrã do sistema ou utilizar o sistema enquanto conduz um automóvel ou uma bicicleta pode resultar num acidente de viação.
- Tenha muito cuidado quando utilizar o sistema em movimento.
- Não utilize o sistema ou acessórios perto de água.

- Não utilize o sistema em locais onde a utilização de dispositivos de comunicação sem fios é proibida, como por exemplo, em aviões ou hospitais. As ondas de rádio emitidas pelo sistema podem afetar e provocar avarias nos dispositivos eletrónicos, que por sua vez podem conduzir a acidentes. Quando utilizar o sistema numa instalação médica, certifique-se de que segue todas as regras dessa instalação. Quando utilizar o sistema num avião, vá a  (Definições) ➔ [Iniciar] e toque na caixa de verificação de [Modo de avião] para assinalá-la com uma marca de verificação antes de o utilizar. Desligue o sistema quando o avião descolar e aterrar. Se utilizar o sistema num avião onde a sua utilização é proibida, será responsabilizado e punido legalmente.
- Utilize apenas equipamentos adicionais/acessórios especificados pelo fabricante.
- Não atire, não deixe cair nem pise o sistema ou os respetivos acessórios, nem exponha os dispositivos a choques físicos muito fortes. Sentar-se com o sistema PS Vita dentro do bolso ou colocar o sistema no fundo de uma mochila juntamente com objetos pesados pode danificar o sistema.
- Não torça demasiado o sistema PS Vita nem o sujeite a choques físicos fortes enquanto joga.
- Não toque nas peças metálicas ou introduza objetos estranhos nos conectores do sistema ou dos acessórios.
- Este sistema possui peças internas que utilizam ímanes que podem afetar os dispositivos de gravação magnéticos.
- Não coloque o sistema perto de itens com bandas magnéticas, como por exemplo, cartões de crédito.
- Dependendo das condições de utilização, o sistema ou adaptador CA pode atingir temperaturas de 40 °C ou mais. Não toque no sistema nem no adaptador CA por um longo período de tempo nestas condições. O contacto prolongado nestas condições pode causar queimaduras de baixa temperatura*.

* As queimaduras a baixas temperaturas ocorrem quando a pele está em contacto com objetos a temperaturas relativamente baixas (40 °C ou mais) por um período de tempo prolongado.

- Recomendamos que os pais vigiem as atividades online das crianças para garantir uma utilização segura e responsável da Internet. Consulte eu.playstation.com/parents para obter informações mais detalhadas.

Condições de armazenamento

- Não exponha o sistema, a bateria ou os acessórios a temperaturas muito altas, humidades muito elevadas ou luz solar direta.
- Não deixe o sistema ou os acessórios dentro de um automóvel com as janelas fechadas (especialmente no Verão).
- Não exponha o sistema ao pó, fumo ou vapor de água. Não deixe que entre para o sistema ou acessórios líquido ou pequenas gotas.
- Não coloque o sistema ou os acessórios em superfícies instáveis, inclinadas ou sujeitas a vibrações.
- Não exponha o sistema a chuva ou humidade.

Utilização do adaptador CA, do cabo de alimentação de CA e do cabo USB

- Para sua segurança, utilize apenas um adaptador CA licenciado ou genuíno da Sony para carregar o sistema PS Vita. Os outros tipos de cabos podem provocar incêndios, choques elétricos ou avarias.
- Não toque na ficha do cabo de alimentação de CA com as mãos húmidas.
- Não toque no cabo de alimentação de CA, adaptador CA, cabo USB ou no sistema, se este estiver ligado a uma tomada elétrica, durante uma trovoadas.

- Não utilize uma fonte de alimentação diferente do adaptador CA fornecido (ou de um substituto autorizado).
- Antes de ligar um cabo, verifique se os conectores do sistema (tais como a porta USB) e os conectores do adaptador CA ou do cabo USB estão limpos. Caso contrário, limpe os conectores com um pano seco e macio.
- Desligue o cabo de alimentação e todos os outros cabos quando limpar o sistema e quando este não for utilizado durante um longo período de tempo.
- Não danifique o adaptador CA ou o cabo de alimentação de CA:
 - Não modifique o adaptador CA ou o cabo de alimentação de CA.
 - Não enrole o cabo de alimentação de CA ou o cabo USB à volta do sistema PS Vita ou do adaptador CA.
 - Não coloque o adaptador CA ou o cabo de alimentação de CA perto de uma fonte de calor nem os deixe aquecer.
 - Não sujeite o cabo de alimentação de CA a tensão.
 - Ao desligar, segure no cabo de alimentação de CA pela ficha e puxe-a diretamente da tomada elétrica. Nunca puxe pelo cabo nem puxe para o lado.
 - Proteja o cabo de alimentação de CA de ser pisado ou trilhado particularmente nas tomadas, na tomada elétrica e no ponto onde sai do sistema.
 - Não utilize o sistema PS Vita ou o adaptador CA quando estão dentro das suas caixas ou cobertos por um pano. Poderá ocorrer sobreaquecimento e provocar um incêndio ou danos no sistema.
- Não ligue o cabo de alimentação de CA a um transformador ou a um inversor. Ligar o cabo de alimentação de CA a um transformador para viagens ao estrangeiro ou a um inversor para utilização num automóvel pode originar calor excessivo no adaptador CA e causar queimaduras ou mau funcionamento.

- Utilize uma tomada eléctrica facilmente acessível, para que o cabo de alimentação de CA possa ser desligado rapidamente se tal for necessário.
- A tomada de saída deverá ser instalada perto do equipamento e deverá estar facilmente acessível.

Ecrã

- O ecrã (ecrã táctil) é feito de vidro e pode estalar ou partir-se se for sujeito a pressão excessiva. Se o ecrã estalar ou partir, não toque no ecrã nem nos componentes internos expostos.
- Quando utilizar o sistema, mantenha a luz acesa na divisão e mantenha-se o mais afastado possível do ecrã.
- Não pressione excessivamente o ecrã. Além disso, não raspe nem risque o ecrã com objetos duros (como metal), nem com objetos com pontas afiadas (como lápis ou unhas). Estas ações podem danificar ou partir o ecrã.
- O contacto prolongado do ecrã com água ou pó pode danificá-lo e encurtar a sua vida útil.
- Podem aparecer pontos pretos (escuros) ou continuamente brilhantes em certas zonas do ecrã. O aparecimento de tais pontos é uma ocorrência normal associada aos ecrãs e não é um sintoma de avaria. Os ecrãs são produzidos utilizando tecnologia altamente precisa. No entanto, poderá estar visível um número muito pequeno de pontos pretos ou continuamente brilhantes e irregularidades na cor ou no brilho em cada ecrã. Para além disso, pode permanecer uma imagem distorcida no ecrã durante vários segundos até que o sistema seja desligado.
- A exposição direta à luz solar pode danificar o ecrã do sistema. Tenha cuidado quando utilizar o sistema no exterior ou junto a uma janela.
- Quando utilizar o sistema num ambiente frio, pode notar sombras nos gráficos ou o ecrã pode parecer mais escuro do que o habitual. Isto não constitui uma avaria, e o ecrã irá voltar ao normal quando a temperatura subir.

- Não deixe as imagens estáticas visualizadas no ecrã durante um longo período de tempo. Isto pode fazer com que fique uma imagem fantasma permanentemente no ecrã.

Manípulo esquerdo / Manípulo direito

- Não é possível remover os manípulos. Se tentar removê-los, pode magoar-se ou danificar o sistema.
- Os manípulos não podem ser utilizados pressionando-os. Se pressioná-los com demasiada força, pode danificá-los.

Utilizar pontos de acesso Wi-Fi

Quando estabelecer ligação à Internet utilizando a função Wi-Fi, o sistema deteta automaticamente pontos de acesso próximos. Pode estar incluído nos dispositivos detetados um ponto de acesso cuja utilização não é autorizada. Estabeleça apenas a ligação a um ponto de acesso pessoal que tenha autorização para utilizar, ou a um ponto de acesso disponível através de um serviço Wi-Fi comercial. O utilizador é responsável por todas as taxas associadas ao acesso Wi-Fi.

Controlo parental

O sistema PS Vita oferece aos pais e encarregados de educação controlos que lhes permitem limitar o conteúdo a que as crianças e os adolescentes têm acesso, bem como às funcionalidades que podem utilizar. Consulte o Manual do utilizador para obter mais informações sobre o controlo parental.

Dados gravados

Nos seguintes casos, os dados guardados num cartão PlayStation®Vita ou num cartão de memória podem ser perdidos ou ficar danificados.

- Remover o cartão PS Vita ou desligar o sistema PS Vita enquanto este está a guardar ou carregar dados.
- Remover o cartão de memória com o sistema PS Vita ligado.
- Utilizá-lo numa localização que esteja exposta a eletricidade estática ou a interferência elétrica.

Se por qualquer razão se perder ou corromper os dados, normalmente, não é possível recuperar o software ou os dados. Recomendamos que faça regularmente uma cópia de segurança do software e dos dados. A Sony Computer Entertainment Inc. e as suas subsidiárias e associadas não se responsabilizam por quaisquer danos em caso de perda ou corrupção de software ou de dados.

Caixas e coberturas

Quando o sistema é guardado na sua caixa ou coberto de outro modo, deve desligar a alimentação ou colocar o sistema no modo de espera. Se o utilizar enquanto estiver dentro da sua caixa ou quando estiver coberto, pode causar sobreaquecimento que provocará danos ao sistema.

Nunca desmonte o sistema ou os acessórios

Utilize o sistema PS Vita e os seus acessórios de acordo com as instruções neste manual. Não é dada autorização para análise ou modificação do sistema, ou análise e utilização de configuração dos circuitos. A desmontagem irá anular a garantia do sistema. Além disso, existe o risco de incêndio, choque elétrico ou avaria.

Utilização noutros países

Dependendo da região ou do país, existem limitações na utilização de determinados tipos de ondas de rádio. Em alguns casos, a utilização das funções de rede do sistema poderá dar origem a uma multa ou a outras sanções.

Quando ocorre condensação da humidade

Se o sistema PS Vita for transportado diretamente de uma localização fria para uma quente, a humidade pode condensar dentro do sistema e fazer com que este funcione indevidamente. Se isto acontecer, desligue e retire os cabos do sistema. Não utilize o sistema PS Vita até que a humidade desapareça (pode demorar várias horas). Se, ainda assim, o sistema não funcionar corretamente, contacte a linha de apoio ao cliente adequada da PlayStation®, cujo número pode ser encontrado na informação de garantia deste produto.

Cuidados e limpeza das superfícies exteriores

Por questões de segurança, desligue o cabo de alimentação de CA da tomada elétrica e desligue todos os outros cabos antes de o limpar.

Limpar a superfície exterior, o ecrã e a área da câmara

- Limpe cuidadosamente com um pano macio.
- Não utilize solventes ou outros químicos para limpar a superfície exterior, o ecrã e a área da câmara.
- Não utilize um pano de limpeza tratado quimicamente para limpar o sistema.

Limpar os conectores

Não permita a acumulação de pó em volta dos conectores do sistema PS Vita, do adaptador CA, dos conectores do cabo USB ou dos conectores dos acessórios. Os conectores sujos podem impedir o envio ou a receção adequados de sinais, dando origem a incêndios ou choques elétricos. Se o conector do auscultador estiver sujo, poderá haver interrupções do som. Limpe todos os conectores com um pano macio seco.

Contacto com outros objetos

Tenha atenção à seguinte precaução para que a superfície do sistema PS Vita não fique descolorada nem danificada: Não permita que o sistema fique em contacto direto com produtos de borracha ou vinil durante um longo período de tempo.


Vida útil da bateria


A bateria integrada tem uma vida útil limitada. A duração da bateria irá diminuir com a utilização e com a idade.

Nota

A vida útil da bateria varia dependendo da forma como é guardada e das condições de uso, incluindo fatores ambientais de longo prazo, como a temperatura.

Quando o seu sistema PS Vita não estiver a funcionar corretamente

Mantenha o botão  (de alimentação) premido até que apareça o menu do modo de segurança. Siga as instruções que aparecerem no ecrã para reiniciar o sistema PS Vita.

Quando o sistema PS Vita não iniciar em modo de segurança após premir o botão  (de alimentação) durante mais de 30 segundos, é possível que a carga da bateria esteja demasiado

fraca para ligar o sistema. Neste caso, carregue o seu sistema PS Vita com o adaptador CA incluído.

O modo de segurança é um modo de arranque do sistema PS Vita no qual apenas algumas funções do sistema estão disponíveis para resolver problemas. No modo de segurança, utilize os botões do seu sistema PS Vita para navegar no menu.



Quando vir qualquer um destes símbolos em algum dos nossos produtos elétricos, baterias ou embalagens, tal indica que o produto elétrico ou a bateria correspondente não deve ser eliminado como lixo doméstico na Europa e na Turquia. Para assegurar o tratamento correto dos resíduos, elimine-os através de um serviço de recolha autorizado, em conformidade com as leis ou requisitos locais. Os produtos elétricos ou baterias usados também podem ser eliminados sem quaisquer custos quando compra produtos novos do mesmo tipo. Além disso, nos países da UE, os revendedores de maiores dimensões poderão aceitar pequenos produtos eletrónicos usados sem quaisquer custos. Pergunte no seu revendedor local se este serviço está disponível para os produtos que pretende eliminar. Assim, ajudará a conservar os recursos naturais e a melhorar as normas de proteção ambiental relativas ao tratamento e à eliminação de resíduos elétricos.

Este símbolo poderá ser utilizado em baterias combinado com símbolos químicos adicionais. Os símbolos químicos de mercúrio (Hg) ou de chumbo (Pb) serão apresentados se a bateria tiver mais de 0,0005% de mercúrio ou mais de 0,004% de chumbo.

Este produto contém uma bateria que foi incorporada no mesmo de forma permanente por questões de segurança, desempenho ou integridade dos dados. A bateria não deverá necessitar de ser substituída durante a vida útil do produto e deverá apenas ser retirada por pessoal técnico qualificado. Para assegurar a eliminação correta da bateria, elimine este produto de acordo com os procedimentos para o tratamento e eliminação de resíduos elétricos.

Especificações

O design e as especificações estão sujeitos a alterações sem aviso prévio. O sistema pode funcionar de um modo diferente do que o descrito neste manual, dependendo da versão do software utilizada.

Sistema PlayStation®Vita

| | |
|--|---|
| Ecrã | Ecrã multitátil capacitivo de 5 polegadas/12,7 cm (16:9), 960 × 544, LCD Aproximadamente 16.770.000 cores visualizadas |
| Painel táctil traseiro | Painel multitátil capacitivo |
| Câmaras | Câmara frontal, câmara traseira Resolução máxima: 640 × 480 (VGA) |
| Som | Colunas estéreo integradas Microfone integrado |
| Sensores | Sistema com sensor de movimento de seis eixos (giroscópio de três eixos, acelerómetro de três eixos), Bússola eletrónica de três eixos |
| Localização | Suporta o serviço de localização Wi-Fi |
| Ranuras e conectores principais | Ranura para o cartão PS Vita Ranura para o cartão de memória Porta USB Entrada de auriculares |

| | |
|--|---|
| Cartão de memória interno | Aprox. 1 GB* |
| Fonte de alimentação | Bateria recarregável de iões de lítio incorporada: CC 3,7 V, 2210 mAh Adaptador CA: CC 5,0 V |
| Consumo máximo de energia | Aprox. 6 W (em carga) |
| Dimensões externas | Aprox. 183,6 × 15,0 × 85,1 mm (largura × altura × profundidade) (excluindo a projeção maior) |
| Peso | Aprox. 219 g |
| Temperatura ambiente de funcionamento | 5 °C – 35 °C |
| País de produção | China |

* O cartão de memória interno contém espaço disponível para utilizadores e espaço reservado ao sistema, pelo que o espaço real disponível para utilizadores é inferior ao espaço total indicado neste documento.

Características da rede

| | |
|-------------------|--|
| Wi-Fi | Em conformidade com a norma IEEE 802.11b/g/n* |
| Bluetooth® | Em conformidade com a especificação Bluetooth® 2.1+EDR |

* 802.11n é suportado apenas numa configuração 1 × 1.

Adaptador CA

| | |
|---------------------------|---|
| Entrada | CA 100-240 V, 50/60 Hz |
| Saída | CC 5 V, 1.500 mA (1,5 A) |
| Dimensões externas | Aprox. 45 × 22 × 68 mm (largura × altura × profundidade) (excluindo a projeção maior) |
| Peso | Aprox. 51 g |

Código da região

O software do formato PlayStation®Vita possui códigos de região atribuídos a cada região onde o sistema é vendido. Neste sistema, pode utilizar o software para as seguintes regiões:



Estimativa do tempo de carga da bateria*

| | |
|--|-----------------------------|
| Carregamento com o adaptador CA | Aprox. 2 horas e 40 minutos |
|--|-----------------------------|

* Quando carregar uma bateria sem carga restante.

Duração prevista da bateria

| | |
|--|--------------------|
| Jogo^{*1,2} | Aprox. 4 – 6 horas |
| Reprodução de vídeo^{*1} | Aprox. 7 horas |
| Reprodução de música^{*1,3} | Aprox. 12 horas |

*1 Quando o brilho do ecrã está definido para a predefinição, a função Bluetooth® não está a ser utilizada e os auscultadores estão a ser utilizados.

*2 Quando a função de rede não está a ser utilizada.


*3 Quando o sistema é colocado no modo de espera com música a ser reproduzida.

Nota

A duração da bateria pode variar dependendo do brilho do ecrã, de como as funções de rede (Wi-Fi/Bluetooth®) estão a ser utilizadas e do tipo de conteúdo que está a ser reproduzido.

Direitos de autor e marcas registradas



“PS”, “PlayStation”, “△○×□”, “PSVITA” e “LIVEAREA” são marcas comerciais registradas ou marcas comerciais da Sony Computer Entertainment Inc.”

“SONY” e  são marcas registradas da Sony Corporation. “Sony Entertainment Network” é uma marca comercial da mesma empresa.

The Bluetooth® word mark and logos are owned by the Bluetooth SIG, Inc. and any use of such marks by Sony Computer Entertainment Inc. is under license. Other trademarks and trade names are those of their respective owners.

Todas as outras marcas registradas são propriedade dos seus respectivos proprietários.

Manual do utilizador

Para leres o Manual do utilizador, toca levemente em  (Manual do utilizador) em  (Definições) no ecrã LiveArea™. É necessária uma ligação à Internet para poderes ler o Manual do utilizador.

Também podes ler o Manual do utilizador através do seguinte site:

eu.playstation.com/psvita/support/manuals/

Site de atualizações

Este site fornece as informações mais recentes sobre atualizações de software do sistema, inclusive como atualizar o software do sistema.

Ao atualizar o software do sistema do sistema PS Vita, pode desfrutar de funcionalidades adicionais, melhor usabilidade e segurança reforçada. Atualize sempre para a versão mais atual.

eu.playstation.com/psvita/support/system-software/

Assistência

Visita o Site de apoio para obteres informações adicionais sobre a utilização do teu sistema PS Vita e para obteres respostas a perguntas técnicas.

eu.playstation.com/psvita/support/

