

SONY®



NO

Sikkerhetshåndbok

PCH-2016

7027109

ADVARSLER

For å unngå elektrisk støt må du aldri åpne kabinettet. Service må bare utføres av kvalifisert personell.



For å forhindre eventuell hørselsskade, må du ikke lytte ved et høyt volum over lengre perioder.

For din sikkerhet vil [AVLS]-innstillingen på PlayStation®Vita slå av på automatisk hver gang PS Vita slås av eller når lydavsplilling betjenes med [AVLS]-innstillingen slått av i totalt 20 timer. Du må gå tilbake til Innstillinger-menyen hvis du ønsker å fortsette å betjene lydavsplilling med [AVLS] slått av.



- Dette utstyret er kontrollert og funnet i samsvar med begrensningene i R&TTE-direktivet ved bruk av tilkoblingskabel på under 3 meter.

Dette produktet er produsert av eller på vegne av Sony Computer Entertainment Inc., 1-7-1 Konan Minato-ku Tokyo, 108-0075 Japan.

Importert i Europa og distribuert av Sony Computer Entertainment Europe Ltd, 10 Great Marlborough Street, London, W1F 7LP, United Kingdom.

Den autoriserte representanten for å utstede og administrere samsvarserklæringen er Sony Deutschland GmbH, Hedelfinger Strasse 61, 70327 Stuttgart, Germany.

“Uformell samsvarserklæring” i henhold til R&TTE-direktivet

Sony Computer Entertainment erklærer herved at dette produktet er i samsvar med de grunnleggende krav og øvrige relevante krav i direktiv 1999/5/EF. For flere detaljer, vennligst se: <http://www.compliance.sony.de/>

Informasjon basert på EU-økodeignkrav til forordning (EU) nr. 801/2013

Gå til følgende nettsted:
eu.playstation.com/Energyefficiency

Anfall forårsaket av lysimpulser (fotosensitiv epilepsi)

Hvis du lider av epilepsi eller har hatt anfall, bør du kontakte legen din før du spiller. Enkelte personer kan oppleve såre øyne, endret syn, migrene, muskelspasmer, krampetrekninger, bevissthetstap eller desorientering når de blir utsatt for blinkende eller flimrende lys eller andre stimuli fra TV-skjermen når de spiller dataspill. Hvis du opplever noen av disse symptomene mens du spiller, må du slutte å spille umiddelbart og kontakte legen din.

Stans spillet umiddelbart når du opplever noen av disse symptomene

I tillegg til symptomene som er nevnt over, hvis du opplever hodepine, svimmelhet, kvalme, tretthet, reisesykelignende symptomer eller du føler ubehag eller smerte i en eller flere deler av kroppen, for eksempel øyne, ører, hender, armer og føtter, må du slutte å spille umiddelbart. Hvis tilstanden vedvarer, må du oppsøke legehjelp.

Hodetelefoner

Juster volumet i hodetelefonene slik at lyder fra omgivelsene kan høres. Hvis du opplever sus eller ubehag i ørene, må du slutte å bruke hodetelefoner.

Radiobølger

Radiobølger kan påvirke elektronisk utstyr eller medisinsk utstyr (for eksempel pacemakere), og kan føre til funksjonsfeil og mulig personskade.

- Hvis du bruker pacemaker eller annet medisinsk utstyr, bør du rådføre deg med legen din eller produsenten av utstyret før du bruker den trådløse nettverksfunksjonen (Bluetooth® og WLAN).

- Hold PS Vita-systemet minst 20 cm unna pacemakere eller annet medisinsk utstyr når du bruker nettverksfunksjonene.
- Ikke ha PS Vita-systemet i en brystlomme hvis du bruker pacemaker.
- Slå av PS Vita-systemet øyeblikkelig hvis du har grunn til å tro at det oppstår forstyrrelser i pacemakeren.
- Ikke bruk nettverksfunksjonene på følgende steder:
 - Områder der bruk av nettverksfunksjoner er forbudt, som på fly og sykehus. Følg reglene til medisinske institusjoner når du bruker systemet i deres lokaler.
 - I nærheten av brannalarmer, automatiske dører og andre typer automatisk utstyr.
- Vær forsiktig med bruk av nettverksfunksjonene i et kjøretøy, da radiobølger kan påvirke elektronisk utstyr i enkelte kjøretøy.

Systemprogramvare

Bruk av dette PS Vita-systemet betyr at du godtar lisensavtalen til Sony Computer Entertainment Inc for systemprogramvare. Se <http://www.scei.co.jp/psvita-eula/> hvis du vil ha mer informasjon.

Kommersiell bruk eller utleie av dette produktet er forbudt.

Innhold

ADVARSLER	2
Forholdsregler	5
Spesifikasjoner	11
Opphavsrett og varemerker	13

Informasjonen i denne håndboken kan bli endret uten forvarsel.

Forholdsregler

Før du bruker dette produktet må du lese denne håndboken nøye og oppbevare den trygt til senere bruk. Foreldre og foresatte av barn bør lese denne veiledningen og passe på at barnet følger alle sikkerhetsforholdsregler.


Sikkerhet

Dette produktet er laget med vekt på god sikkerhet. Ved uriktig bruk kan imidlertid alt elektrisk utstyr forårsake brann, elektrisk støt eller personskade. Følg disse retningslinjene for å sikre skadefri bruk:

- Følg alle advarsler, forholdsregler og instruksjoner.
- Undersøk AC-adapteren, strømledningen og USB-kabelen regelmessig.
- Hvis PS Vita-systemet er skadet må du ikke bruke det. Trekk ut strømledningen fra vegguttaket og koble fra eventuelle andre ledninger umiddelbart.
- Stans bruk, trekk ut strømledningen fra vegguttaket og koble fra eventuelle andre ledninger umiddelbart hvis enheten fungerer på unormal måte, produserer usedvanlige lyder eller lukter eller hvis den eller AC-adapteren blir for varm til å berøres.
- Ikke håndter litium-ion-batterier som er skadd eller lekket. Hvis batterivæsken inne i batteriet lekker ut, må du stanse bruk av produktet umiddelbart og kontakte teknisk brukerstøtte for å få hjelp. Hvis du får væsken i øynene, må du skylle området umiddelbart med rent vann og kontakte lege. Batterivæsken kan forårsake tap av syn.
- Kontakt den aktuelle PlayStation®-kundestøtten som du finner i garantidelen til dette produktet.

Bruk og håndtering

- Sørg for god belysning, og hold skjermen på sikker avstand fra ansiktet.
- Hold systemet godt i hånden din når du bruker det.
- Unngå å bruke PS Vita-systemet for lenge om gangen. Ta en 15 minutters pause for hver time du spiller, for å unngå å overbelaste øynene.
- Unngå å spille når du er trett eller trenger søvn.
- Slutt å bruke dette systemet umiddelbart hvis du begynner å føle deg trett, eller hvis du opplever ubehag eller smerte i armene eller hendene når du bruker systemet. Kontakt en lege hvis tilstanden vedvarer.
- Hvis du opplever noen av følgende helseproblemer, må du slutte å bruke systemet øyeblikkelig. Hvis symptomene vedvarer, må du kontakte lege.
 - Svimmelhet, kvalme, tretthet eller reisesykelignende symptomer.
 - Ubehag eller smerter i noen deler av kroppen, for eksempel øyne, ører, hender eller armer.
- Vær forsiktig når du stiller inn lydstyrken. Hvis den er for høy, kan det skade hørselen din eller høytalerne.
- Hold systemet og tilbehøret utenfor rekkevidden til små barn. Små barn kan svelge mediekortene eller surre seg inn i ledningene/stroppene, noe som kan gjøre at de skader seg eller forårsaker et uhell eller feilfunksjon. Mediekort kan utgjøre kvelningsfare.
- Ikke bruk systemet mens du kjører eller sykler. Hvis du ser på skjermen mens du er sjåfør av et kjøretøy eller sykler kan det forårsake en trafikkulykke.
- Vær ekstra forsiktig hvis du bruker systemet mens du går.
- Ikke bruk systemet eller tilbehøret i nærheten av vann.

- Ikke bruk systemet på steder der bruk av trådløse kommunikasjonsenheter er forbudt, som på fly eller sykehus. Radiobølgene systemet avgir kan påvirke elektroniske enheter og gjøre at de feiler, noe som kan føre til uhell. Ved bruk av systemet på en medisinsk institusjon må du forsikre deg om at du følger alle regler oppgitt av det aktuelle stedet. Når du bruker systemet på fly, går du til  (Innstillinger) ➔ [Start] og merker av i ruten ved [Flymodus] før du bruker systemet. Slå av systemet ved takeoff og landing. Hvis du bruker systemet på et fly der bruk av slike enheter er forbudt, kan du bli holdt strafferettslig ansvarlig.
 - Bruk bare tilkoblinger/tilbehør som er spesifisert av produsenten.
 - Ikke kast, slipp eller trå på systemet eller tilbehøret, og ikke utsett enhetene for sterke fysiske støt. Hvis du setter deg ned med PS Vita-systemet i lommen eller plasserer systemet nederst i en ryggsekk sammen med tunge gjenstander, kan du skade systemet.
 - Ikke vri PS Vita-systemet med makt eller utsett det for sterke fysiske støt mens du spiller.
 - Ikke berør eller sett fremmedlegemer inn i kontaktene på systemet eller tilbehøret.
 - Dette systemet har interne deler som bruker magneter, noe som kan påvirke magnetiske innspillingsenheter.
 - Ikke plasser systemet nær ting med magnetstriper, som kredittkort.
 - Avhengig av bruksforholdene kan systemet eller AC-adapteren komme opp i temperaturer på 40 °C eller mer. Ikke berør systemet eller AC-adapteren i lengre tid ved slike forhold. Kontakt over lengre tid ved slike forhold kan føre til mindre brannskader*.
- * Mindre brannskader er brannskader som oppstår når huden er i kontakt med gjenstander som har relativt lav temperatur (40 °C eller mer) over lengre tid.

- Foreldre oppfordres til å passe på barna ved aktiviteter online for å sikre sikker og ansvarlig bruk av Internett. Se eu.playstation.com/parents for flere detaljer.

Lagingsveiledning

- Ikke utsett systemet, batteriet eller tilbehør for høye temperaturer, høy fuktighet eller direkte sollys.
- Ikke la systemet eller tilbehøret bli liggende i en bil med vinduene lukket (særlig om sommeren).
- Ikke utsett systemet eller tilbehøret for støv, røyk eller damp. Ikke la væske eller små partikler komme inn i systemet eller tilbehøret.
- Ikke plasser systemet eller tilbehøret på overflater som er ustabile, skrå eller utsatt for vibrasjoner.
- Ikke utsett systemet for regn eller fuktighet.

Bruk av AC-adapter, strømledning og USB-kabel

- Av hensyn til din sikkerhet må du bare bruke en lisensiert eller ekte Sony AC-adapter til å lade PS Vita-systemet. Andre typer kan forårsake brann, elektriske støt eller feilfunksjon.
- Ikke berør støpselet på strømledningen med våte hender.
- Ikke berør strømledningen, AC-adapteren, USB-kabelen eller systemet hvis det er koblet til en stikkontakt når det er tordenvær.
- Ikke bruk en annen strømkilde enn den medfølgende (eller godkjent erstatningsprodukt) AC-adapteren.
- Før du setter inn en ledning må du sjekke at systemkontaktene (som USB-kontakten) og AC-adapter- eller USB-kabelkontakten er rene. Hvis ikke må du tørke av dem med en myk, tørr klut.
- Når systemet ikke kommer til å bli brukt over lengre tid, eller når du rengjør systemet, må du trekke ut strømledningen og eventuelle andre ledninger.

- Ikke skad AC-adapteren eller strømledningen.
 - Ikke modifier AC-adapteren eller strømledningen.
 - Ikke surr strømledningen eller USB-kabelen rundt PS Vita-systemet eller AC-adapteren.
 - Ikke plasser AC-adapteren eller strømledningen nær en varmekilde eller la dem bli varme.
 - Ikke strekk strømledningen.
 - Når du kobler fra strømledningen, må du holde i støpselet og trekke det rett ut av stikkkontakten. Dra aldri i selve ledningen, og ikke dra i skjev vinkel.
 - Unngå at strømledningen blir tråkket på eller klemt, spesielt rundt støpsler, stikkontakter og der den går ut fra systemet.
 - Ikke bruk PS Vita-systemet eller AC-adapteren når de er dekket av en klut eller i etuiene sine. De kan bli for varme og forårsake brann eller skade på systemet.
- Ikke koble strømledningen til en spenningstransformator eller omformer. Hvis strømledningen kobles til en spenningstransformator for reise til utlandet, eller en omformer til bruk i bil, kan det oppstå varme i AC-adapteren, og det kan medføre brannskader eller feil.
- Bruk et vegguttak som er lett tilgjengelig slik at strømledningen kan kobles fort fra hvis behovet skulle oppstå.
- Vegguttaket bør være installert nær utstyret og være lett tilgjengelig.

Skjerm

- Skjermen (berøringsskjerm) er laget av glass og kan sprekke eller knuse hvis den ikke behandles pent. Hvis skjermen sprekker eller knuser, må du ikke ta på skjermen eller synlige indre komponenter.

- Mens du bruker systemet bør belysningen i rommet være god, og hold deg lengst mulig unna skjermen.
- Ikke trykk for hardt på skjermen med fingeren. Ikke skrap eller rip skjermen med noe hardt, som metall, eller noe med en skarp tupp (som en blyant eller neglene). Hvis du gjør det, kan du skade eller knuse skjermen.
- Langvarig kontakt med vann eller støv kan skade skjermen og forkorte levetiden dens.
- Svarte (mørke) pikslar og pikslar som lyser kontinuerlig kan dukke opp på enkelte steder på skjermen. Dette er normalt for skjermene og er ikke et tegn på at det er en feil med systemet. Skjermene produseres med svært presis teknologi. Men et lite antall mørke pikslar eller pikslar som lyser kontinuerlig kan finnes, og uregelmessige farger eller lys kan være synlige på skjermen. Det er også mulig at et forvrengt bilde vises på skjermen i flere sekunder etter at systemet er slått av.
- Systemets skjerm kan bli skadet hvis den utsettes for direkte sollys. Vær forsiktig når du bruker systemet utendørs eller i nærheten av et vindu.
- Når systemet brukes i kalde omgivelser, kan du merke skygger på grafikken, eller skjermen kan være mørkere enn vanlig. Dette er ikke en feil, og skjermen vil bli som vanlig igjen når temperaturen stiger.
- Ikke la stillbilder vises på skjermen over lang tid, da det kan føre til at et svakt bilde fester seg permanent på skjermen.

Venstre spak / Høyre spak

- Du kan ikke fjerne spakene. Hvis du prøver å fjerne dem kan du skade deg selv eller systemet.
- Du kan ikke bruke spakene ved å trykke ned på dem. Hvis du trykker for hardt på dem, kan du skade dem.

Bruk av tilgangspunkter for Wi-Fi

Når du kobler deg til internett med Wi-Fi-funksjonen, finner systemet tilgangspunkter i nærheten automatisk. Et tilgangspunkt du ikke har tillatelse til å bruke kan finnes blant de oppdagede enhetene. Bare koble til et personlig tilgangspunkt som du har tillatelse til å bruke, eller et som er tilgjengelig gjennom en kommersiell Wi-Fi-tjeneste. Brukeren er ansvarlig for alle kostnader i forbindelse med Wi-Fi-tilgang.

Foreldrekontroll

PS Vita-systemet tilbyr kontroller for foreldre og foresatte slik at de kan begrense innholdet barn og tenåringer får tilgang til og funksjonene de kan bruke. Se brukerhåndboken på nett for mer informasjon om foreldrekontroll.

Innspilte data

I følgende tilfeller kan data som er lagret på et PlayStation®Vita-kort eller minnekort, gå tapt eller bli skadet.

- Ikke fjern PS Vita-kortet eller slå av PS Vita-systemet mens det lagrer eller laster inn data.
- Ikke fjern minnekortet mens PS Vita-systemet er slått på.
- Ikke bruk systemet på steder som er utsatt for statisk elektrisitet eller elektriske forstyrrelser.

Hvis programvare eller data skulle gå tapt eller blir skadet, er det vanligvis ikke mulig å gjenopprette programvaren eller dataene. Sony Computer Entertainment Inc. og dets datterselskaper og tilknyttede selskaper kan ikke holdes ansvarlig for skader på materiell eller personer ved tap eller ødeleggelse av programvare eller data.

Etuiet og dekke

Når systemet oppbevares i etuiet eller er dekket på annen måte, må du enten slå av strømmen eller sette systemet i standby-modus. Hvis du bruker systemet mens det er i etuiet eller dekket på annen måte, kan det bli for varmt og bli skadet.

Systemet eller tilbehøret må aldri demonteres

Bruk PS Vita-systemet og tilbehøret i samsvar med instruksjonene i denne håndboken. Det gis ingen tillatelse til analyse eller endring av systemet, eller analyse og bruk av kretskonfigurasjonene i systemet. Demontering vil gjøre garantien på systemet ugyldig. I tillegg er det en risiko for brann, elektrisk støt og funksjonsfeil.

Bruk i andre land

Avhengig av land eller område kan det være begrensninger på bruken av visse typer radiobølger. I noen tilfeller kan bruk av systemets nettverksfunksjoner føre til bøter eller annen straff.

Når fukt kondensering oppstår

Hvis PS Vita-systemet tas fra et kaldt sted og direkte inn i et varmt sted, kan det oppstå kondensering av fukt inne i systemet. Hvis dette skulle skje, kan det hende at systemet ikke fungerer skikkelig. Slå av og koble fra systemet. Ikke bruk PS Vita-systemet før fukten er fordampet (dette kan ta flere timer). Hvis systemet fremdeles ikke fungerer ordentlig, kan du kontakte PlayStation®-kundestøtten som du finner i garantidelen til dette produktet.

Stell og rengjøring av eksterne overflater

Av sikkerhetsgrunner må du ta ut strømledningen fra stikkkontakten og koble fra eventuelle andre kabler før du rengjør systemet.

Rengjøring av ytre overflate, skjerm og kameraområdet

- Tørk forsiktig med en myk klut.
- Ikke bruk løsemidler eller andre kjemikalier til å rengjøre den eksterne overflaten, skjermen og kameraområdet.
- Ikke bruk en kjemikaliebehandlet klut til å tørke av systemet.

Rengjøre kontaktene

Ikke la støv eller urenheter samle seg rundt kontaktene på PS Vita-systemet, AC-adapteren, USB-kontaktene eller tilbehørskontaktene. Skitne kontakter kan forhindre at signaler blir sendt eller mottatt slik de skal og kan forårsake brann eller elektrisk støt. Hvis hodetelefonkontakten er skitten er det mulig at lyden blir forstyrret. Rengjør alle kontakter ved å tørke med en tørr, myk klut.

Kontakt med andre gjenstander

Ta følgende forholdsregler slik at overflaten på PS Vita-systemet ikke blir misfarget eller skadet: Ikke la systemet være i direkte kontakt med gummi- eller vinylprodukter over lengre tid.

Batteriets levetid


Det innebygde batteriet har begrenset levetid. Batteriets varighet reduseres etter hvert som det brukes.

Tips

Batteriets levetid varierer avhengig av hvordan batteriet oppbevares og bruksforhold, inkludert langsiktige forhold i omgivelsene, som temperatur.

Når PS Vita-systemet ikke fungerer som det skal

Trykk på og hold inne  (power)-knappen til menyen for sikkerhetsmodusen vises. Følg instruksjonene på skjermen for å starte PS-Vita-systemet på nytt.

Hvis PS Vita-systemet ikke starter i sikkerhetsmodusen selv etter at du har holdt inne  (power)-knappen i 30 sekunder, kan det hende batterinivået er for lavt til at systemet kan slå seg på. I dette tilfellet må du lade opp PS Vita-systemet med den inkluderte AC-adapteren.

Sikkerhetsmodusen er en oppstartsmodus til PS Vita-systemet der bare noen få systemfunksjoner er tilgjengelige for å løse problemer. I sikkerhetsmodusen kan du bruke PS Vita-systemets knapper til å betjene menyen.



Når du ser dette symbolet på de elektriske produktene våre, på batteriene eller på emballasjen, indikerer det at det elektriske produktet eller batteriet ikke skal kastes som vanlig søppel i Europa og Tyrkia. For å sikre at produktet blir avhendet på riktig måte må de kasseres i tråd med lokale lover eller krav for avfallshåndtering i forbindelse med elektriske produkter og batterier. Brukte elektroniske produkter og batterier kan også kasseres kostnadsfritt via forhandlere når du kjøper nye produkter av samme type. I tillegg kan større forhandlere i EU-land ta i mot mindre brukte elektroniske produkter kostnadsfritt. Spør den lokale forhandleren om denne tjenesten er tilgjengelig for de produktene som du ønsker å kaste. Når du gjør dette, hjelper du til med å verne naturressurser og forbedre standardene innen miljøbeskyttelse.

Dette symbolet kan brukes på batterier kombinert med andre kjemiske symboler. De kjemiske symbolene for kvikksølv (Hg) eller bly (Pb) vises dersom batteriet inneholder mer enn 0,0005 % kvikksølv eller mer enn 0,004 % bly.

Dette produktet inneholder et batteri som er permanent innebygd som et sikkerhetstiltak, av ytelseshensyn eller integritetshensyn. Batteriet skal ikke måtte erstattes i løpet av produktets levetid, og skal bare erstattes av sertifisert servicepersonell. For å være sikker på at du håndterer batteriet korrekt som avfall, bør du kvitte deg med produktet som et elektrisk produkt.

Spesifikasjoner

Design og spesifikasjoner kan endres uten forvarsel. Avhengig av programvaren som brukes er det mulig at systemet fungerer på annen måte enn slik det beskrives i denne håndboken.

PlayStation®Vita-system

Skjerm	5 tommer / 12,7 cm (16:9), 960 × 544, LCD, berøringsskjerm Ca. 16 770 000 farger vises
Styreplate på baksiden	Kapasitiv styreplate med flerberøring
Kameraer	Fremre kamera, bakre kamera Maksimaloppløsning: 640 x 480 (VGA)
Lyd	Innebygde stereohøytalere Innebygd mikrofon
Følere	Bevegelsesfølersystem med seks akser (gyroskop med tre akser, akselerometer med tre akser), elektronisk kompass med tre akser
Posisjon	Støtter Wi-Fi-posisjonstjeneste
Hovedspor og -kontakter	PS Vita-kortspor Minnekortspor USB-kontakt Headset-kontakt

Internt minnekort	Ca. 1 GB*
Strømkilde	Innebygd, oppladbart litium-ion-batteri: DC 3,7 V, 2210 mAh AC-adapter: DC 5,0 V
Maksimalt strømforbruk	Ca. 6 W (under opplading)
Utvendige mål	Ca. 183,6 × 15,0 × 85,1 mm (bredde × høyde × dybde) (største projeksjon utelatt)
Vekt	Ca. 219 g
Bruksmiljøtemperatur	5 °C – 35 °C
Produksjonsland	Kina

* Det interne minnekortet har plass som er tilgjengelig for brukere, og plass som er reservert til systemet, slik at den faktiske plassen som er ledig til bruk, er mindre enn den totale plassen som er oppgitt i dette dokumentet.

Nettverksfunksjoner

Wi-Fi	Støtte for IEEE 802.11b/g/n*
Bluetooth®	Bluetooth® 2.1+EDR-samsvar

* 802.11n støttes bare for en 1 × 1-konfigurering.

AC-adapter

Inngang	AC 100–240 V, 50/60 Hz
Utgang	DC 5 V, 1500 mA (1,5 A)
Utvendige mål	Ca. 45 x 22 x 68 mm (bredde x høyde x dybde) (største projeksjon utelatt)
Vekt	Ca. 51 g

Regionkode

PlayStation®Vita-programvareformatet har regionkoder tildelt hver region der systemet selges. På dette systemet kan du bruke programvare for følgende regioner:



Anslå ladetid for batteriet*

Lade med AC-adapteren	Ca. 2 timer og 40 minutter
------------------------------	----------------------------

* Ved lading av batteri som er helt tomt.

Anslått varighet for batteriet

Spill^{1,2}	Ca. 4–6 timer
Videoavspilling¹	Ca. 7 timer
Avspilling av musikk^{1,3}	Ca. 12 timer

*1 Når skjermens lysstyrke er stillt til standardinnstillingen, Bluetooth®-funksjonen ikke er i bruk og hodetelefoner er i bruk.

*2 Når nettverksfunksjonen ikke er i bruk.


*3 Når systemet settes i standby-modus mens musikk spilles av.

Tips

Batteriets varighet kan variere avhengig av lysstyrke på skjermen, hvordan nettverksfunksjoner (Wi-Fi/Bluetooth®) brukes og typen innhold som spilles av.

Opphavsrett og varemerker



“PS”, “PlayStation”, “(A)(B)(X)(O)”, “PSVITA” og “LIVEAREA” er registrerte varemerker eller varemerker for Sony Computer Entertainment Inc.

“SONY” og “” er registrerte varemerker for Sony Corporation. “Sony Entertainment Network” er et varemerke for samme selskap.

The Bluetooth® word mark and logos are owned by the Bluetooth SIG, Inc. and any use of such marks by Sony Computer Entertainment Inc. is under license. Other trademarks and trade names are those of their respective owners.

Alle andre varemerker tilhører sine respektive eiere.

Brukerhåndbok

Du kan lese brukerhåndboken ved å klikke på  (Brukerhåndbok) på  (Innstillinger) LiveArea™-skjermen. Du må ha internettilkobling for å kunne lese brukerhåndboken.

Du kan også lese brukerhåndboken ved å gå til følgende nettsted:

eu.playstation.com/psvita/support/manuals

Oppdateringsområde

Dette nettstedet har den nyeste informasjonen om systemprogramvareoppdateringer, inkludert hvordan du oppdaterer systemprogramvaren. Ved å oppdatere systemprogramvaren på PS Vita-systemet kan du glede deg over nye funksjoner og forbedret sikkerhet. Oppdater alltid til den nyeste versjonen.

eu.playstation.com/psvita/support/system-software/

Kundestøtte

Gå til støttenettstedet hvis du vil ha mer informasjon om å bruke PS Vita-systemet og få svar på tekniske spørsmål.

eu.playstation.com/psvita/support/

SONY



COMPUTER
ENTERTAINMENT ©