

**SONY®**

DK



**Sikkerhedsvejledning**

**PCH-2016**

7027109

## ADVARSEL!

**For at undgå elektrisk stød må kabinettet ikke åbnes. Reparation må kun foretages af kvalificerede personer.**



Længere tids lytning ved høj lydstyrke kan give høreskader.

Af sikkerhedshensyn aktiveres indstillingen [AVLS] automatisk på din PlayStation®Vita – dette sker, hver gang du slukker din PS Vita, eller når du har afspillet lyd i en samlet periode på 20 timer, mens indstillingen [AVLS] har været deaktiveret. Hvis du vil fortsætte med at afspille lyd med deaktiveret [AVLS], skal du skifte til menuen Indstillinger.



- Udstyret er testet og overholder de begrænsninger, der er angivet i R&TTE-direktivet, ved brug af et tilslutningskabel, der er kortere end 3 meter

Dette produkt er fremstillet af eller på vegne af Sony Computer Entertainment Inc., 1-7-1 Konan Minato-ku, Tokyo 108-0075 Japan.

Importeret til Europa og distribueret af Sony Computer Entertainment Europe Ltd, 10 Great Marlborough Street, London, W1F 7LP, Storbritannien.

Den autoriserede repræsentant for udstedelse og overholdelse af overensstemmelseserklæringer er Sony Deutschland GmbH, Hedelfinger Strasse 61, 70327 Stuttgart, Tyskland.

### **R&TTE-direktivets “uformelle overensstemmelseserklæring”**

---

Hermed erklærer Sony Computer Entertainment Inc., at dette produkt overholder de væsentlige krav og øvrige relevante krav i direktiv 1999/5/EF. Du kan finde yderligere oplysninger på følgende URL-adresse: <http://www.compliance.sony.de/>

### **Oplysningerne er baseret på de EU-krav til miljøvenligt design, som er indeholdt i Forordning (EU) Nr. 801/2013**

---

Visit the following URL:  
[eu.playstation.com/Energyefficiency](http://eu.playstation.com/Energyefficiency)

## **Anfald på grund af lysstimulering (fotosensitiv epilepsi)**

Hvis du har en epileptisk sygdom eller har oplevet anfald, bør du søge læge, før du spiller. Nogle personer kan opleve ømhed i øjne, ændret syn, migræne, muskelsammentrækninger, krampe, blackout, bevidstløshed eller desorientering, når de udsættes for blinkende lys eller anden lyspåvirkning fra tv-skærme, eller når de spiller computerspil. Hvis du oplever nogen af ovennævnte symptomer, mens du spiller, skal du straks afbryde spillet og søge læge.

## **Stop straks med at spille, hvis du oplever nedenstående symptomer**

Afbryd straks spillet, hvis du ud over ovennævnte symptomer oplever hovedpine, svimmelhed, kvalme, udmattelse eller symptomer, der minder om transportsyge, eller hvis du oplever ubehag eller får smerter i kroppen, fx øjne, ører, hænder, arme eller fødder. Søg læge, hvis symptomerne fortsætter.

## **Hovedtelefoner**

Juster lydstyrken i hovedtelefonerne, så du kan høre lyde i det omgivende miljø. Afbryd brugen af hovedtelefonerne, hvis du oplever en ringen for ørene eller andet ubehag.

## **Radiobølger**

Radiobølger kan påvirke elektronisk udstyr eller medicinske enheder (f.eks. pacemakere), hvilket kan medføre fejlfunktion og eventuelt personskaade.

- Hvis du bruger en pacemaker eller andet medicinsk udstyr, skal du kontakte din læge eller producenten af udstyret, før du bruger den trådløse netværksfunktion (Bluetooth® og trådløs LAN).

- Sørg for, at der er mindst 20 cm mellem PS Vita-systemet og en pacemaker eller andet medicinsk udstyr, når du bruger netværksfunktionerne.
- Gå ikke rundt med PS Vita-systemet i en brystlomme, hvis du bruger en pacemaker.
- Sluk straks for PS Vita-systemet, hvis du har mistanke om, at der sker forstyrrelser med pacemakere.
- Undlad at bruge netværksfunktionerne på følgende steder:
  - Områder, hvor netværksfunktioner er forbudt, såsom i fly eller på hospitaler. Følg retningslinjerne på alle former for sundhedsinstitutioner, når du bruger systemet på deres område.
  - Områder tæt på brandalarmer, automatiske døre og andre typer af automatisk udstyr.
- Vær forsigtig, når du anvender netværksfunktionerne i et køretøj, eftersom radiobølger kan påvirke elektronisk udstyr i visse køretøjer.

## **Systemsoftware**

Når du bruger dette PS Vita-system, accepterer du Sony Computer Entertainment Inc's systemsoftwarelicensbetingelser. Læs de komplette detaljer på: <http://www.scei.co.jp/psvita-eula/>

Det er ulovligt at leje dette produkt ud i forretningsøjemed.

## Indhold

<b>ADVARSEL!</b> .....	<b>2</b>
<b>Forholdsregler</b> .....	<b>5</b>
<b>Specifikationer</b> .....	<b>11</b>
<b>Copyright og varemærker</b> .....	<b>13</b>

Oplysningerne i denne brugervejledning kan ændres uden varsel.

## Forholdsregler

Læs denne instruktionsvejledning grundigt igennem, og opbevar den til fremtidig reference, før du bruger dette produkt. Forældre og værgere for børn bør læse denne manual og sikre sig, at barnet følger alle sikkerhedsreglerne.


## Sikkerhed

Dette produkt er udviklet med størst mulig hensyn til sikkerhed. Imidlertid har alle elektriske enheder, hvis de bruges forkert, en potentiel risiko for at forårsage brand, elektrisk stød eller personskade. Følg nedenstående retningslinjer for at sikre brug uden uheld:

- Følg alle advarsler, forholdsregler og instruktioner.
- Kontrollér jævnligt AC-adapteren, strømledningen og USB-kablet.
- Hvis dit PS Vita-system er beskadiget, må du ikke benytte det. Træk strømledningen ud af vægstikket, og sørg for omgående at frakoble alle andre kabler.
- Indstil brugen, tag strømledningen ud af vægstikket, og fjern alle andre kabler øjeblikkeligt, hvis enheden opfører sig unormalt, afgiver usædvanlige lyde eller lugter, eller hvis AC-adapteren bliver for varm til, at man kan røre ved den.
- Undgå at håndtere beskadigede eller lækkende lithium-ion-batterier. Hvis den interne batterivæske lækker, skal du øjeblikkeligt holde op med at bruge produktet og kontakte teknisk kundeservice for at få hjælp. Hvis væsken kommer i dine øjne, skal du øjeblikkeligt rense det påvirkede område med rent vand og søge læge. Batterivæsken kan forårsage blindhed.
- Kontakt den relevante PlayStation®-kundeservice, som kan findes i garantioplysningerne til dette produkt.

## Brug og håndtering

- Brug systemet i et godt oplyst område, og hold skærmen på en sikker afstand fra ansigtet.
- Hold systemet sikkert i din hånd, når du bruger systemet.
- Undgå længere tids brug af PS Vita-systemet. Hold en pause på ca. 15 minutter for hver time, der spilles, for at undgå anstrengelse af øjnene.
- Lad være med at spille, hvis du er træt eller har behov for søvn.
- Stop øjeblikkeligt med at bruge systemet, hvis du begynder at føle træthed, eller hvis du oplever ubehag eller smerte i dine hænder, når du betjener systemet. Hvis symptomerne fortsætter, skal du søge læge.
- Afbryd straks brugen af systemet, hvis du oplever ét af nedenstående helbredsproblemer. Søg læge, hvis symptomerne fortsætter.
  - Svimmelhed, kvalme, udmattelse eller symptomer, der minder om transportsyge.
  - Ubehag eller smerter i kroppen, fx øjne, ører, hænder eller arme.
- Vær forsigtig, når du justerer lydstyrken. Hvis du sætter den for højt, kan den skade din hørelse eller højtalerne.
- Hold systemet og tilbehør uden for små børns rækkevidde. Små børn kan sluge mediekortene eller vikke kabler/stropper omkring sig selv, hvilket kan forårsage personskader, ulykker eller funktionsfejl. Mediekort udgør en kvælningssfare.
- Undlad at bruge systemet, mens du kører bil eller på cykel. Hvis du kigger på skærmen eller betjener systemet, mens du kører bil eller på cykel, risikerer du at forårsage et trafikuheld.
- Vær ekstra forsigtig, når du bruger systemet, mens du går.
- Undgå at bruge systemet eller tilbehøret i nærheden af vand.

- Undlad at bruge systemet på steder, hvor brug af enheder med trådløs kommunikation er forbudt, såsom i fly eller på hospitaler. De radiobølger, systemet udsender, kan påvirke elektroniske enheder og forårsage funktionsfejl, hvilket kan føre til ulykker. Når du bruger systemet på sundhedsinstitutioner, skal du sørge for at følge alle institutionens regler. Når du bruger systemet i et fly, skal du gå til  (Indstillinger) ➔ [Start] og trykke i feltet ud for [Flytilstand] for at sætte hak i det, før du bruger systemet. Sluk for systemet, mens flyet letter og lander. Hvis du bruger systemet i fly, hvor brug af sådanne enheder er forbudt, risikerer du at blive retsforfulgt.
  - Brug kun tilslutninger/tilbehør, der er angivet af producenten.
  - Undgå at kaste med, smide med eller træde på systemet eller tilbehør, og udsæt ikke nogen af enhederne for hårde fysiske stød. Du risikerer også at beskadige PS Vita-systemet, hvis du sætter dig ned med det i en lomme eller lægger det i bunden af en rygsæk sammen med tunge genstande.
  - Undgå at vride PS Vita-systemet hårdt eller udsætte det for hårde fysiske stød, mens du spiller.
  - Undgå at berøre eller indsætte uvedkommende genstande i stikkene til systemet eller tilbehøret.
  - Dette system har interne dele, der bruger magneter, som kan påvirke magnetiske optageenheder.
  - Undgå at anbringe systemet tæt på genstande med magnetstriber, såsom kreditkort.
  - Afhængig af driftsforholdene kan systemet eller AC-adapteren nå temperaturer på 40 ° C eller højere. Undgå at røre ved systemet eller AC-adapteren i længere tid under disse forhold. Længerevarende kontakt under disse forhold kan medføre lavtemperaturforbrændinger\*.
- \* Lavtemperaturforbrændinger er forbrændinger, der opstår, når huden er i berøring med genstande ved relativt lave temperaturer (40 ° C eller højere) i længere tid.

- Forældre opfordres til at holde øje med børn, der spiller onlinespil, så brugen af internettet foregår sikkert og ansvarsbevidst. Se [eu.playstation.com/parents](http://eu.playstation.com/parents) for at få yderligere oplysninger.

## Opbevaringsforhold

---

- Undgå at udsætte systemet, batteriet eller tilbehøret for høje temperaturer, høj luftfugtighed eller direkte sollys.
- Undgå at efterlade systemet eller tilbehøret i en bil med lukkede vinduer (især om sommeren).
- Undgå at udsætte systemet eller tilbehøret for støv, røg eller damp. Lad ikke væske eller små partikler komme ind i systemet eller tilbehøret.
- Undgå at anbringe systemet eller tilbehøret på overflader, der står skævt, er ustabile eller udsættes for vibrationer.
- Udsæt ikke systemet for regn eller fugt.

## Brug af AC-adapter, strømledning og USB-kabel

---

- For din egen sikkerheds skyld bør du kun bruge en licenseret eller ægte AC-adapter fra Sony til opladning af PS Vita-systemet. Andre typer kan forårsage brand, give elektrisk stød eller skabe funktionsfejl.
- Undgå at røre ved strømledningens stik med våde hænder.
- Undgå at røre ved strømledningen, AC-adapteren, USB-kablet eller systemet, mens det er tilsluttet til et strømstik, i tordenvej.
- Undgå at bruge andre strømkilder end den medfølgende AC-adapter (eller en godkendt erstatning).
- Før du tilslutter et kabel, skal du sikre dig, at systemets stik (såsom USB-stikket) og AC-adapteren eller USB-kablets stik er rene. Hvis de ikke er det, skal du aftørre dem med en tør og blød klud.

- Når systemet ikke skal bruges i længere tid ad gangen, eller når du rengør systemet, skal du frakoble strømledningen og andre kabler.
- Undgå at beskadige AC-adapteren eller strømledningen.
  - Undgå at modificere AC-adapteren eller strømledningen.
  - Undgå at vikle strømledningen eller USB-kablet rundt om PS Vita-systemet eller rundt om AC-adapteren.
  - Undgå at placere AC-adapteren eller strømledningen i nærheden af en varmekilde eller lade dem blive varme.
  - Undgå at trække i strømledningen.
  - Tag fat i stikket, og træk det lige ud af stikkontakten, når strømledningen fjernes. Undgå at trække i ledningen eller at trække stikket skævt ud.
  - Undgå at træde på strømledningen eller trykke den sammen, især ved stik og udgange på systemet.
  - Undgå at bruge PS Vita-systemet eller AC-adapteren, når de er dækket af stof eller ligger i deres æsker. Der kan opbygges varme, som kan starte en brand eller beskadige systemet.
- Strømledningen må ikke tilsluttes en spændingstransformator eller vekselretter. Hvis strømledningen tilsluttes til en spændingstransformator til udlandsrejser eller en vekselretter til brug i en bil, kan der dannes varme i AC-adapteren og ske forbrændinger eller funktionsfejl.
- Brug et strømstik, der er let at komme til, så strømledningen kan frakobles hurtigt, hvis der bliver behov for det.
- Vægstikket skal sidde i nærheden af udstyret og være let tilgængeligt.

## Skærm

---

- Skærmen (berøringsskærm) er lavet af glas, og den kan revne eller knække, hvis ikke den behandles forsigtigt. Hvis skærmen revner eller knækker, må du ikke røre skærmen eller evt. blottagte interne komponenter.
- Sørg for at holde lyset i rummet så lyst og så langt væk fra skærmen som muligt.
- Undlad at trykke hårdt med fingeren på skærmen. Undlad også at skrabe eller kradse på skærmen med hårde genstande, såsom metal, eller spidse genstande (såsom en blyant eller en fingernegl). Ellers risikerer du at beskadige eller ødelægge skærmen.
- Længerevarende kontakt med vand eller støv kan beskadige skærmen og forkorte dens levetid.
- Sorte (mørke) pixler og vedvarende oplyste pixler kan dukke op forskellige steder på skærmen. Det er helt normalt i forbindelse med skærme og ikke et tegn på systemfejl. Skærme fremstilles med meget præcis teknologi, men et meget lille antal mørke pixler eller vedvarende oplyste pixler kan være synlige på hver skærm. Et forvrænget billede kan også blive hængende på skærmen i adskillige sekunder efter, at der er blevet slukket for systemet.
- Hvis skærmen udsættes for direkte sollys, kan den blive ødelagt. Vær forsigtig, når du bruger systemet uendørs eller i nærheden af vinduer.
- Når systemet bruges i et koldt miljø, kan der muligvis ses skygger på grafikken, eller skærmen kan virke mørkere end normalt. Dette er ikke en funktionsfejl, og skærmen vender tilbage til normal tilstand, når temperaturen stiger.
- Undgå at lade stillbilleder blive stående på skærmen i længere tid, da dette kan medføre, at der ses et svagt billede på skærmen permanent.

## Venstre pind / Højre pind

---

- Pindene kan ikke fjernes. Hvis du forsøger at fjerne dem, risikerer du at skade dig selv eller systemet.
- Pindene kan ikke betjenes med tryk. Hvis du trykker for hårdt på dem, risikerer du at beskadige dem.

## Brug af Wi-Fi-adgangspunkter

---

Når du tilslutter til internettet med Wi-Fi-funktionen, finder systemet automatisk adgangspunkter i nærheden. Listen over registrerede enheder kan også omfatte adgangspunkter, du ikke har tilladelse til at bruge. Du må kun tilslutte til personlige adgangspunkter, som du har tilladelse til at bruge, eller adgangspunkter, der er tilgængelige via en kommerciel Wi-Fi-tjeneste. Brugeren skal selv afholde alle udgifter forbundet med Wi-Fi-adgang.

## Forældrekontrol

---

PS Vita-systemet tilbyder forældre og værger mulighed for at begrænse det indhold, børn og teenagere får adgang til, og de funktioner, de kan bruge. Se brugervejledningen for at få yderligere oplysninger om forældrekontrol.

## Lagrede data

---

I følgende tilfælde kan data, der er gemt på et PlayStation®Vita-kort eller hukommelseskort, mistes eller beskadiges.

- Fjernelse af PS Vita-kortet eller slukke for PS Vita-systemet, mens det gemmer eller indlæser data.
- Fjernelse af hukommelseskortet, mens der er tændt for PS Vita-systemet.
- Brug på steder, der er udsat for statisk elektricitet eller elektriske forstyrrelser.

Hvis der sker tab eller ødelæggelse af software eller data, er det normalt ikke muligt at gendanne softwaren eller dataene. Det anbefales, at du jævnligt sikkerhedskopierer software og data. Sony Computer Entertainment Inc. og datterselskaber samt associerede selskaber påtager sig intet ansvar for eventuel skade eller personskade, der skyldes tab eller ødelæggelse af software eller data.

## Etui og beskyttelse

---

Når systemet bliver opbevaret i dets etui eller på anden vis er dækket til, skal du enten slukke for strømmen eller sætte systemet i standby-tilstand. Hvis du bruger systemet, mens det er i etuiet eller tildækket, kan der opbygges varme, som kan beskadige systemet.

## Systemet eller tilbehøret må aldrig skilles ad

---

Brug PS Vita-systemet og tilbehøret i overensstemmelse med instruktionerne i denne manual. Der gives ikke autorisation til analyse eller ændring af systemet eller analyse og brug af kredsløbskonfigurationerne. Hvis systemet skilles ad, bortfalder garantien. Der er desuden risiko for brand, elektrisk stød eller fejlfunktion.

## Brug i andre lande

---

Afhængigt af det aktuelle land eller område kan der være begrænsninger for brug af bestemte typer radiobølger. I nogle tilfælde kan brug af PS Vita-systemet muligvis medføre bøder eller anden straf.



## Når der opbygges kondens

---

Hvis PS Vita-systemet bringes direkte fra et koldt sted til et varmt, kan der opstå kondens inde i systemet, som kan få det til ikke at fungere korrekt.

Såfremt dette sker, skal du slukke for systemet og trække stikket ud. Undlad at bruge PS Vita-systemet, indtil fugten fordamper (dette kan tage adskillige timer). Hvis systemet stadig ikke fungerer korrekt, skal du kontakte den relevante PlayStation®-kundeservice, som kan findes i garantioplysningerne til dette produkt.

## Pleje og rengøring af ydre overflader

---

Af sikkerhedshensyn skal du tage strømledningen ud af stikkontakten og fjerne eventuelle andre ledninger, før systemet rengøres.

### Rengøring af den ydre overflade, skærmen og kameraområdet.

- Aftør forsigtigt med en blød klud.
- Undlad at bruge opløsningsmidler eller andre kemikalier til rengøring af den ydre overflade, skærmen og kameraområdet.
- Undgå at aftørre systemet med en kemikaliebehandlet klud.

### Rengøring af stik

Sørg for, at der ikke samler sig støv og skidt omkring PS Vita-systemets stik, AC-adapteren, USB-kablets stik eller tilbehørets stik. Beskidte stik kan forhindre signaler i at blive sendt eller modtaget ordentligt og kan forårsage brand eller elektrisk stød. Hvis hovedtelefonstikket er beskidt, kan du opleve lydforstyrrelser. Rengør alle stik ved at tørre dem af med en tør, blød klud.

## Kontakt med andre genstande

Følg disse forholdsregler, så PS Vita-systemets overflade ikke bliver misfarvet eller beskadiget: Sørg for, at systemet ikke forbliver i direkte kontakt med gummi- eller vinylprodukter i længere tid ad gangen.

## Batteriets levetid

---


Det indbyggede batteri har en begrænset levetid. Batteritiden formindskes ved gentaget brug og alder.


### Tip!

Batterilevetiden varierer afhængigt af, hvordan batteriet opbevares, og af brugsbetingelserne, deriblandt længerevarende miljøfaktorer, såsom temperatur.

## Hvis dit PS Vita-system ikke fungerer korrekt

---

Tryk på og hold  (power)-knappen nede, indtil menuen for fejlsikret tilstand vises. Følg vejledningen på skærmen for at genstarte PS Vita-systemet.

Hvis PS Vita-systemet ikke starter i fejlsikret tilstand, selvom du har holdt  (power)-knappen trykket ned i mere end 30 sekunder, er batteriet muligvis så afladet, at systemet ikke kan tændes. Hvis det er tilfældet, skal du oplade dit PS Vita-system ved hjælp af den medfølgende AC-adapter.

Fejlsikret tilstand er en opstartstilstand til dit PS Vita-system, hvor kun få systemfunktioner til løsning af problemer er tilgængelige. I fejlsikret tilstand skal du bruge knapperne på dit PS Vita-system til at betjene menuen.



Hvis du ser et af symbolerne på et af vores elektroniske produkter, batterier eller indpakninger, indikerer det, at det pågældende produkt eller batteri ikke er husholdningsaffald i Europa og Tyrkiet. For at sikre korrekt affaldshåndtering bedes du aflevere dem på et godkendt indsamlingssted og følge de gældende regler og love. Udtjente elektroniske produkter og batterier kan også afleveres uden ekstra omkostninger via forhandlere, når du køber nye produkter af samme type.

Desuden accepterer større forhandlere i EU-lande at modtage små udtjente elektroniske produkter uden ekstra omkostninger. Spørg din lokale forhandler, om denne service gælder for de produkter, du ønsker at skille dig af med. Dermed hjælper du med at beskytte naturen og højne miljøbeskyttelse i forbindelse med behandling og bortskaffelse af elektronisk affald.

Dette symbol kan optræde på batterier sammen med andre kemiske symboler. De kemiske symboler for kviksølv (Hg) eller bly (Pb) vises, hvis batteriet indeholder mere end 0,0005 % kviksølv eller mere end 0,004 % bly.

Dette produkt indeholder et batteri, der ikke kan fjernes af sikkerheds-, ydelses- eller data-integritetsgrunde. Det bør ikke være nødvendigt at udskifte batteriet i produktets levetid, og det bør kun fjernes af professionelt personale. For at sikre korrekt affaldshåndtering af batteriet bedes du behandle det som elektrisk affald.

## Specifikationer

Design og specifikationer kan ændres uden forudgående varsel. Afhængigt af den anvendte softwareversion skal systemet muligvis betjenes anderledes end beskrevet i denne instruktionsvejledning.

### PlayStation®Vita-system

<b>Skærm</b>	5 tommer / 12,7 cm (16:9), 960 × 544, LCD, multi-berøringsskærm, kapacitiv type Cirka 16.770.000 farver vist
<b>Bagside-touchpad</b>	Kapacitativ multi-touchpad
<b>Kameraer</b>	Frontkamera, bagsidekamera Maksimal opløsning: 640 x 480 (VGA)
<b>Lyd</b>	Indbyggede stereohøjtalere Indbygget mikrofon
<b>Sensorer</b>	Bevægelsesfølsomt system med seks akser (gyroskop med tre akser, accelerometer med tre akser), elektronisk kompas med tre akser
<b>Positionering</b>	Understøtter Wi-Fi-placeringstjenester
<b>Hovedporte og stik</b>	PlayStation®Vita-kortindgang Hukommelseskortindgang USB-port Headset-udgang

<b>Internt hukommelseskort</b>	Cirka 1 GB*
<b>Strømkilde</b>	Indbygget, genopladeligt litium-ion-batteri: DC 3,7 V, 2210 mAh AC-adapter DC 5,0 V
<b>Maksimalt strømforbrug</b>	Cirka 6 W (under opladning)
<b>Ydre dimensioner</b>	Cirka 183,6 x 15,0 x 85,1 mm (bredde x højde x dybde) (inkluderer ikke det største fremspring)
<b>Vægt</b>	Cirka 219 g
<b>Temperatur i brugsomgivelser</b>	5 - 35 grader
<b>Produktionsland</b>	Kina

\* Det interne hukommelseskort omfatter plads, der er tilgængelig for brugerne, og plads, der er reserveret til systemet, så den faktiske plads, som er tilgængelig for brugerne, er mindre end den samlede plads, der angivet i dette dokument.

### Netværksfunktioner

<b>Wi-Fi</b>	Understøttelse af IEEE 802.11b/g/n*
<b>Bluetooth®</b>	Bluetooth® 2.1+EDR-kompatibel

\* 802.11n understøttes kun i 1 x 1-konfiguration

## AC-adapter

<b>Input</b>	AC 100-240 V, 50/60 Hz
<b>Output</b>	DC 5 V, 1500 mA (1,5 A)
<b>Ydre dimensioner</b>	Cirka 45 x 22 x 68 mm (bredde x højde x dybde) (inkluderer ikke det største fremspring)
<b>Vægt</b>	Cirka 51 g

## Regionskode

PlayStation®Vita-formateret software har regionskoder for hver region, systemet sælges i. På dette system kan du bruge software til følgende regioner:



## Estimat for batteriopladningstid\*

<b>Opladning med AC-adapteren</b>	Cirka 2 timer og 40 minutter
-----------------------------------	------------------------------

\* Ved opladning af et helt afladet batteri.

## Estimat for batterivarighed

<b>Spil**2</b>	Cirka 4–6 timer
<b>Filmafspilning*1</b>	Cirka 7 timer
<b>Musikafspilning**3</b>	Cirka 12 timer

\*1 Når systemets lysstyrke er sat til standardindstillingen, Bluetooth®-funktionen ikke bruges, og der bruges hovedtelefoner.

\*2 Når netværksfunktionen ikke bruges.

\*3 Når systemet er sat i standby-tilstand, mens der afspilles musik.

### Tip!

Batterilevetid kan variere afhængigt af skærmens lysstyrke, hvordan netværksfunktioner (Wi-Fi/Bluetooth®) bruges og den type indhold, der afspilles.

## Copyright og varemærker

“PS”, “PlayStation”, “(△)(○)(×)(□)”, “PSVITA” og “LIVEAREA” er registrerede varemærker eller varemærker tilhørende Sony Computer Entertainment Inc.



“SONY” og “” er registrerede varemærker tilhørende Sony Corporation.

“Sony Entertainment Network” er et varemærke tilhørende samme firma.

The Bluetooth® word mark and logos are owned by the Bluetooth SIG, Inc. and any use of such marks by Sony Computer Entertainment Inc. is under license. Other trademarks and trade names are those of their respective owners.

Alle andre varemærker tilhører deres respektive ejere.

## Brugervejledning

Hvis du vil læse brugervejledningen, skal du trykke på  (Brugervejledning) på  (Indstillinger) LiveArea™-skærmen. En internetforbindelse er påkrævet for at læse brugervejledningen. Du kan også læse brugervejledningen ved at besøge følgende website:  
[eu.playstation.com/psvita/support/manuals/](http://eu.playstation.com/psvita/support/manuals/)

## Opdateringsside

Dette site giver dig de nyeste oplysninger om systemssoftwareopdateringer, herunder hvordan du opdaterer systemssoftwaren. Ved at opdatere PS Vita-systemets systemssoftware får du flere muligheder, forbedret brugervenlighed og bedre sikkerhed. Opdater altid til den nyeste version.  
[eu.playstation.com/psvita/support/system-software/](http://eu.playstation.com/psvita/support/system-software/)

## Support

Gå til kundeservice-websiden for at få yderligere oplysninger om brug af dit PS Vita-system og svar på tekniske spørgsmål.  
[eu.playstation.com/psvita/support/](http://eu.playstation.com/psvita/support/)

