

SONY®

PT



Manual de segurança

VTE-1016

7025703

ADVERTÊNCIAS

Para evitar choques elétricos, não abra a caixa da unidade. A reparação desta unidade só deve ser efetuada por pessoal qualificado.



Este equipamento foi testado e verificou-se que cumpre os limites especificados na Diretiva RTTE ao utilizar um cabo de ligação com um comprimento inferior a 3 metros. Não devem ser utilizados cabos com um comprimento superior a 3 metros.

Este produto foi fabricado pela ou em nome da Sony Computer Entertainment Inc., 1-7-1 Konan Minato-ku Tokyo, 108-0075 Japan.

Importado e distribuído na Europa pela Sony Computer Entertainment Europe Ltd, 10 Great Marlborough Street, London, W1F 7LP, United Kingdom.

O representante autorizado para emitir e deter declarações de conformidade é a Sony Deutschland GmbH, Hedelfinger Strasse 61, 70327 Stuttgart, Germany.

Declaração de “Conformidade Informal” com a Directiva R&TTE

Sony Computer Entertainment Inc. declara que este produto está conforme com os requisitos essenciais e outras disposições da Directiva 1999/5/CE. Para mais informações, por favor, consulte a seguinte URL:
<http://www.compliance.sony.de/>

Informação baseada nos requisitos de conceção ecológica da UE do Regulamento (UE) N.º 801/2013

Visite o seguinte URL:
eu.playstation.com/Energyefficiency

Ataques epiléticos induzidos pelo estímulo da luz (Epilepsia por fotossensibilidade)

Se tiver algum problema epilético ou se já tiver tido ataques epiléticos, consulte o seu médico antes de jogar. Algumas pessoas podem sentir dores nos olhos, alterações na visão, enxaquecas, contrações musculares, convulsões, desmaios, perdas de consciência ou desorientação quando expostas a luzes a piscar ou a tremeluzir ou a outros estímulos da luz num ecrã de televisão ou enquanto jogam jogos de vídeo. Se tiver algum dos sintomas indicados enquanto estiver a jogar, suspenda imediatamente a utilização do sistema e consulte o seu médico.

Pare imediatamente de jogar se sentir os seguintes sintomas

Para além dos seguintes sintomas, se, quando estiver a jogar, sentir enxaquecas, tonturas, náuseas, fadiga, sintomas semelhantes a doença de locomoção ou se sentir um desconforto ou dores em qualquer parte do corpo, como por exemplo nos olhos, ouvidos, mãos, braços ou pés, pare imediatamente de jogar. Se esse estado se mantiver, procure cuidados médicos.

Ondas de rádio

As ondas de rádio poderão afetar o equipamento eletrónico ou dispositivos médicos (por exemplo, pacemakers), o que poderá provocar avarias e possíveis lesões.

- Se tiver um pacemaker ou outro dispositivo médico, consulte o seu médico ou o fabricante do dispositivo antes de utilizar a função de rede sem fios (Bluetooth® ou LAN sem fios).
- Não utilize a função de rede sem fios nos seguintes locais:
 - Áreas onde seja proibida a utilização de rede sem fios, tal como hospitais. Siga as regulamentações das instituições médicas quando utilizar o sistema nas suas instalações.
 - Áreas perto de alarmes de incêndio, portas automáticas e outros tipos de equipamento automático.

Software de Sistema

A utilização deste sistema PS TV implica a aceitação do acordo de licença do software de sistema da Sony Computer Entertainment Inc. Consulte <http://www.scei.co.jp/psvita-eula/> para obter mais detalhes.

O uso comercial ou aluguer deste produto é proibido.

Índice

ADVERTÊNCIAS	2
Precauções.....	5
Especificações	10
Direitos de autor e marcas registadas.....	11

A informação contida neste manual está sujeita a alterações sem aviso prévio.

Precauções

Antes de utilizar este produto, leia atentamente este manual e guarde-o para referência futura. Os pais e os responsáveis pelas crianças devem ler este manual e certificar-se de que a criança segue todas as precauções de segurança.

Segurança

Este produto foi desenvolvido com a especial preocupação na segurança. No entanto, qualquer dispositivo elétrico, se for utilizado de forma imprópria, pode causar incêndio, choque elétrico ou lesões pessoais. Para assegurar uma utilização sem acidentes, siga as seguintes instruções:

- Tenha atenção a todos os avisos, precauções e instruções.
- Inspecciona regularmente o adaptador de CA, o cabo de alimentação de CA e o cabo HDMI®.
- Não utilize o seu sistema PS TV se estiver danificado. Desligue o cabo de alimentação de CA da tomada elétrica e desligue imediatamente todos os outros cabos.
- Pare de utilizar, desligue o cabo de alimentação de CA da tomada elétrica e desligue imediatamente todos os outros cabos se o dispositivo funcionar de uma forma anormal, produzir sons ou cheiros invulgares ou se o adaptador de CA se tornar demasiado quente para tocar.
- Contacte a linha de apoio ao cliente adequada da PlayStation®, cujo número pode ser encontrado na informação de garantia deste produto.

Utilização e manuseamento

- Utilize numa área bem iluminada e mantenha uma distância segura do ecrã do televisor.
- Evite uma utilização prolongada do sistema PS TV. Para evitar o cansaço visual, faça intervalos de cerca de 15 minutos por cada hora de jogo.
- Evite jogar quando estiver cansado ou precisar de dormir.
- Pare imediatamente de utilizar o sistema se se sentir cansado ou se sentir desconforto ou dor nas mãos ou braços, enquanto estiver a utilizar o comando sem fios. Se o sintoma persistir, consulte um médico.
- Se tiver algum dos problemas de saúde seguintes, suspenda imediatamente a utilização do sistema. Se os sintomas persistirem, consulte o seu médico.
 - Tonturas, náusea, fadiga ou sintomas semelhantes a doença de locomoção.
 - Desconforto ou dores numa parte do corpo, tal como olhos, ouvidos, mãos ou braços.
- Mantenha o sistema e os acessórios fora do alcance das crianças. As crianças podem engolir os cartões de suporte ou enrolar os cabos/faixas à sua volta, dando azo a ferimentos, acidentes ou avarias. Os cartões de suporte podem representar perigo de asfixia.
- Certifique-se de que o cabo de alimentação de CA está desligado da tomada elétrica antes de ligar o cabo HDMI.
- Não utilize o sistema ou acessórios perto da água.
- Utilize apenas equipamentos adicionais/acessórios especificados pelo fabricante.
- Não exponha o sistema ao pó, fumo ou vapor de água. Não deixe que entre para o sistema ou acessórios líquido ou pequenas gotas.

- Não atire, não deixe cair nem pise o sistema ou os respetivos acessórios, nem exponha os dispositivos a choques físicos muito fortes.
- Não toque nas peças metálicas ou introduza objetos estranhos nos conectores do sistema ou dos acessórios.
- Não coloque o sistema e os acessórios ligados no chão ou num lugar onde alguém possa pisar ou tropeçar.
- Dependendo das condições de utilização, o sistema ou adaptador de CA pode atingir temperaturas de 40 °C ou mais. Não toque no sistema nem no adaptador de CA por um longo período de tempo nestas condições. O contacto prolongado nestas condições pode causar queimaduras de baixa temperatura*.


* As queimaduras a baixas temperaturas ocorrem quando a pele está em contacto com objetos a temperaturas relativamente baixas (40 °C ou mais) por um período de tempo prolongado.

- Quando ligar o sistema a um plasma ou televisor* de projeção, não deixe uma imagem parada no ecrã do televisor por um longo período de tempo, uma vez que pode deixar uma imagem fantasma no ecrã.
* Exceto os tipos de ecrã LCD
- Incentiva-se os pais a monitorizar os filhos quando estes jogam online para garantir uma utilização segura e responsável da Internet. Para mais informações, consulte <http://www.ps-playsafeonline.com>.

Condições de armazenamento

- Não exponha o sistema ou os acessórios a temperaturas muito altas, humidades muito elevadas ou luz solar direta.
- Não aquecer o sistema com equipamento de cozinha ou de aquecimento, como por exemplo um secador. Tal poderá resultar em incêndio, ferimentos ou avaria.
- Não coloque o sistema ou os acessórios em superfícies instáveis, inclinadas ou sujeitas a vibrações.

Notas sobre segurança ao utilizar os comandos

- Não manuseie pilhas de íões de lítio danificadas ou com fugas. Se houver fugas na bateria interna, pare de utilizar o produto imediatamente e contacte o apoio técnico para obter assistência. Se o líquido entrar em contacto com a sua roupa, pele ou olhos, lave imediatamente a área afetada com água limpa e consulte o seu médico. O líquido da bateria pode causar cegueira.
- Não utilize a função de vibração se tiver algum problema de ossos, articulações ou muscular, nas suas mãos ou braços. Se tiver uma dor ou uma lesão, não utilize o comando sem fios para jogar títulos de software que contenham a função de vibração, a não ser que a desative primeiro.
- Tem em atenção que alguns títulos ativam a função de vibração por predefinição. Para desativares a função de vibração, mantém premido o botão  (PS) no comando. Retira a marca de verificação de [Ativar vibração] no ecrã apresentado.
- Não olhes para a barra de luz no comando sem fios DUALSHOCK®4 quando esta está intermitente. Se sentires desconforto ou dor no corpo devido à estimulação luminosa, para a utilização de imediato.

Utilização do adaptador de CA, do cabo de alimentação de CA e do cabo HDMI

- Não toque na ficha do cabo de alimentação de CA com as mãos húmidas.
- Se estiverem ligados à rede elétrica, não toques no cabo de alimentação de CA, no adaptador de CA, no cabo HDMI nem no sistema durante uma trovoadas.
- Não utilize uma fonte de alimentação diferente do adaptador de CA fornecido (ou de um substituto autorizado).

- Antes de ligares um cabo, certifica-te de que os conectores do sistema (como a porta de saída HDMI) e os conectores do adaptador de CA ou do cabo HDMI estão limpos. Se não estiverem limpos, limpa os conectores com um pano macio e seco.
- Desligue o cabo de alimentação e todos os outros cabos quando limpar o sistema e quando este não for utilizado durante um longo período de tempo.
- Não danifique o adaptador de CA ou o cabo de alimentação de CA:
 - Não modifique o adaptador de CA ou o cabo de alimentação de CA.
 - Não enrole o cabo de alimentação de CA nem o cabo HDMI à volta do sistema PS TV nem à volta do adaptador de CA.
 - Não coloque o adaptador de CA ou o cabo de alimentação de CA perto de uma fonte de calor nem os deixe aquecer.
 - Não sujeite o cabo de alimentação de CA a tensão.
 - Ao desligar, segure no cabo de alimentação de CA pela ficha e puxe-a diretamente da tomada elétrica. Nunca puxe pelo cabo nem puxe para o lado.
 - Proteja o cabo de alimentação de CA de ser pisado ou trilhado particularmente nas tomadas, na tomada elétrica e no ponto onde sai do sistema.
 - Não utilize o sistema PS TV ou o adaptador de CA quando estão dentro das suas caixas ou cobertos por um pano. Poderá ocorrer sobreaquecimento e provocar um incêndio ou danos no sistema.
- Não ligue o cabo de alimentação de CA a um transformador ou inversor de tensão. Ligar o cabo de alimentação de CA a um inversor para utilização num automóvel pode provocar a acumulação de calor no adaptador de CA e provocar queimaduras ou avarias.

- Utilize uma tomada eléctrica facilmente acessível, para que o cabo de alimentação de CA possa ser desligado rapidamente se tal for necessário.
- A tomada de saída deverá ser instalada perto do equipamento e deverá estar facilmente acessível.

Nunca desmonte o sistema ou os acessórios

Utilize o sistema PS TV e os seus acessórios de acordo com as instruções neste manual. Não é dada autorização para análise ou modificação do sistema, ou análise e utilização de configuração dos circuitos. A desmontagem irá anular a garantia do sistema. Além disso, existe o risco de incêndio, choque elétrico ou avaria.

Rede

- É necessária uma ligação de banda larga à Internet para se ligar a uma rede.
- O utilizador é responsável pelas taxas do serviço da Internet. Para mais detalhes, consulte as informações fornecidas no seu contrato de serviço ou contacte o seu fornecedor do serviço de Internet.
- Utilize apenas um cabo Ethernet compatível com redes 10BASE-T ou 100BASE-TX. Não utilize um cabo para linha telefónica residencial ou cabos de tipos diferentes dos mencionados. Utilizar um tipo de cabo de alimentação ou de ligação de um tipo errado pode causar uma circulação de corrente elétrica maior do que a necessária na porta de rede (LAN), o que pode dar origem a um aumento do aquecimento, incêndio ou avaria.

Utilizar pontos de acesso Wi-Fi

- A largura de banda de 2,4 GHz utilizada pela funcionalidade de rede sem fios deste produto é uma largura de banda partilhada por vários dispositivos. Este produto foi concebido para minimizar o efeito de outros dispositivos que utilizam o mesmo intervalo de frequência. Porém, em alguns casos, a interferência de outros dispositivos pode reduzir a velocidade da ligação, reduzir o alcance do sinal ou provocar a falha da ligação inesperadamente.
- Quando estabelecer ligação à Internet utilizando a função Wi-Fi, o sistema deteta automaticamente pontos de acesso próximos. Pode estar incluído nos dispositivos detetados um ponto de acesso cuja utilização não é autorizada. Estabeleça apenas a ligação a um ponto de acesso pessoal que tenha autorização para utilizar, ou a um ponto de acesso disponível através de um serviço Wi-Fi comercial. O utilizador é responsável por todas as taxas associadas ao acesso Wi-Fi.

Controlo parental

O sistema PS TV oferece aos pais e encarregados de educação controlos que lhes permitem limitar o conteúdo a que as crianças e os adolescentes têm acesso, bem como às funcionalidades que podem utilizar. Consulte o Manual do utilizador para obter mais informações sobre o controlo parental.

Dados gravados

Nos seguintes casos, os dados guardados num cartão PlayStation®Vita ou num cartão de memória podem ser perdidos ou ficar danificados.

- Remover o cartão PS Vita ou desligar o sistema PS TV enquanto este está a guardar ou carregar dados.
- Remover o cartão de memória com o sistema PS TV ligado.
- Utilizá-lo numa localização que esteja exposta a eletricidade estática ou a interferência elétrica.

Se por qualquer razão se perder ou corromper os dados, normalmente, não é possível recuperar o software ou os dados. Recomendamos que faça regularmente uma cópia de segurança do software e dos dados. A Sony Computer Entertainment Inc. e as suas subsidiárias e associadas não se responsabilizam por quaisquer danos em caso de perda ou corrupção de software ou de dados.

Quando ocorre condensação da humidade

Se o sistema PS TV for transportado diretamente de uma localização fria para uma quente, a humidade pode condensar dentro do sistema e fazer com que este funcione indevidamente.

Se isto acontecer, desligue e retire os cabos do sistema. Não utilize o sistema PS TV até que a humidade desapareça (pode demorar várias horas). Se, ainda assim, o sistema não funcionar corretamente, contacte a linha de apoio ao cliente adequada da PlayStation®, cujo número pode ser encontrado na informação de garantia deste produto.

Limpeza

Por questões de segurança, desligue o cabo de alimentação de CA da tomada elétrica e desligue todos os outros cabos antes de o limpar.

Superfícies exteriores (cobertura de plástico do sistema e comando sem fios)




Siga as instruções abaixo para ajudar a prevenir que o exterior do sistema fique deteriorado ou perca a cor.

- Limpe com um pano macio e seco.
- Não aplique inseticida ou outras substâncias voláteis.
- Não coloque nenhuma borracha ou vinil no exterior do produto por um período prolongado de tempo.
- Não utilize solventes ou outros químicos. Não limpe com um pano de limpeza com tratamento químico.

Conectores

Não utilize quando os conectores do sistema ou o cabo de alimentação não estiverem limpos. Se forem utilizados quando estiverem sujos, o fluxo da corrente elétrica poderá ficar obstruído. Retire a sujidade com um pano seco.

Se o teu sistema não estiver a funcionar corretamente

Desliga a alimentação e, depois, mantém premido o botão  (alimentação) no sistema pelo menos durante 7 segundos para voltares a ligar a alimentação. Em seguida, liga um comando através de um cabo USB e prime o botão  (PS) no comando. É apresentado o ecrã do modo de segurança. O modo de segurança é um modo de arranque para o teu sistema, no qual apenas algumas funções do sistema estão disponíveis para resolver problemas. Se a alimentação não se desligar normalmente, mantém premido o botão  (alimentação) no sistema pelo menos durante 15 segundos. O sistema reinicia e é apresentado o ecrã do modo de segurança. Quando o sistema tiver entrado no modo de segurança, seleciona os itens necessários e segue as instruções no ecrã para realizares operações.



Quando encontra este símbolo em qualquer um dos nossos produtos elétricos ou na respetiva embalagem, isso indica que na Europa e na Turquia esse produto elétrico não deve ser deitado fora juntamente com o lixo doméstico normal. Para assegurar o tratamento correto do lixo, elimine-o através de um serviço de recolha autorizado, em conformidade com as leis ou requisitos locais. Os produtos elétricos usados também podem ser eliminados sem quaisquer custos quando compra produtos novos do mesmo tipo. Além disso, nos países da UE, os revendedores de maiores dimensões poderão aceitar pequenos produtos eletrónicos usados sem quaisquer custos. Pergunte no seu revendedor local se este serviço está disponível para os produtos que pretende eliminar. Assim, ajudará a conservar os recursos naturais e a melhorar as normas de proteção ambiental relativas ao tratamento e à eliminação de resíduos elétricos.

Especificações

O design e as especificações estão sujeitos a alterações sem aviso prévio. O sistema pode funcionar de um modo diferente do que o descrito neste manual, dependendo da versão do software utilizada.

Sistema PlayStation®TV

Saída de AV	Resolução 720p, 1080i, 480p
Saída de som	LPCM de 2 canais
Ranhurais e conectores principais	Ranhura para o cartão PlayStation®Vita Ranhura para o cartão de memória Porta USB (USB 2.0 Tipo A) Porta de saída HDMI (HDMI-CEC) Porta LAN (10BASE-T, 100BASE-TX)
Cartão de memória interno	1 GB*
Tensão de alimentação	Adaptador de CA: CC 5 V
Potência nominal máxima	Aprox. 2,8 W
Dimensões externas	Aprox. 65,0 × 105,0 × 13,6 mm (comprimento × altura × espessura)
Peso	Aprox. 110 g
Temperatura de operação	5 °C – 35 °C
Comando(s) compatível(is)	Comando sem fios DUALSHOCK®3 Comando sem fios DUALSHOCK®4
País de produção	China

* Parte do espaço no cartão de memória interno está disponível para tua utilização, enquanto outra parte é utilizada para ficheiros do sistema. A quantidade de espaço disponível para tua utilização será menor que a capacidade total do cartão de memória interno indicada neste documento.

Funções de rede

Ethernet	10BASE-T, 100BASE-TX
Wi-Fi	IEEE 802.11b/g/n (n = 1×1)
Bluetooth®	2.1 + EDR (A2DP, AVRCP, HSP, HID)

Adaptador de CA

Entrada	CA 100-240 V, 50/60 Hz
Saída	CC 5 V, 2.000 mA (2 A)
Dimensões externas	Aprox. 76 × 46 × 22 mm (comprimento × altura × espessura)
Peso	Aprox. 93 g


Código da região

O software do formato PlayStation®Vita possui códigos de região atribuídos a cada região onde o sistema é vendido. Neste sistema, pode utilizar o software para as seguintes regiões:



Direitos de autor e marcas registradas

“PS”, “PlayStation”, “DUALSHOCK” e “△○×□” são marcas comerciais registradas da Sony Computer Entertainment Inc. “LIVEAREA” é uma marca comercial da mesma empresa.



“SONY” e “” são marcas registradas da Sony Corporation. “Sony Entertainment Network” é uma marca comercial da mesma empresa.

The Bluetooth® word mark and logos are owned by the Bluetooth SIG, Inc. and any use of such marks by Sony Computer Entertainment Inc. is under license. Other trademarks and trade names are those of their respective owners.

The terms HDMI and HDMI High-Definition Multimedia Interface, and the HDMI Logo are trademarks or registered trademarks of HDMI Licensing LLC in the United States and other countries.

Todas as outras marcas registradas são propriedade dos seus respectivos proprietários.

Manual do utilizador

Para leres este Manual do utilizador, selecciona  (Manual do utilizador) no ecrã LiveArea™ de  (Definições). É necessária uma ligação à Internet para leres o Manual do utilizador. Também podes ler o Manual do utilizador visitando o seguinte Web site:

eu.playstation.com/pstv/support/manuals/

Site de atualizações

Este site fornece as informações mais recentes sobre atualizações de software do sistema, inclusive como atualizar o software do sistema. Ao atualizar o software de sistema do sistema PS TV, pode desfrutar de funcionalidades adicionais e segurança melhorada. Atualize sempre para a versão mais atual.

eu.playstation.com/pstv/

Assistência

Visita o Site de apoio para obteres informações adicionais sobre a utilização do teu sistema PS TV e para obteres respostas a perguntas técnicas.

eu.playstation.com/pstv/support/

