

SONY®

PL



Przewodnik bezpieczeństwa

VTE-1016

7025705

OSTRZEŻENIA

Aby uniknąć porażenia prądem, nie należy otwierać obudowy. Serwisowanie należy pozostawić wykwalifikowanemu personelowi.



To urządzenie zostało przetestowane i uznane za zgodne z ograniczeniami zawartymi w dyrektywie R&TTE przy założeniu, że używany jest kabel o długości 3 metrów lub mniejszej. Nie należy używać kabli dłuższych niż 3 metry.

Ten produkt został wyprodukowany przez firmę Sony Computer Entertainment Inc., 1-7-1 Konan Minato-ku Tokio, 108-0075 Japonia lub w jej imieniu.

Import do Europy i dystrybucja: Sony Computer Entertainment Europe Ltd, 10 Great Marlborough Street, Londyn, W1F 7LP, Wielka Brytania.

Autoryzowanym przedstawicielem odpowiedzialnym za wydawanie i przechowywanie Deklaracji Zgodności jest firma Sony Deutschland GmbH, Hedelfinger Strasse 61, 70327 Stuttgart, Niemcy.

Nieoficjalna deklaracja zgodności z Dyrektywą R&TTE

Niniejszym Sony Computer Entertainment Inc. oświadcza, że ten produkt* jest zgodny z zasadniczymi wymaganiami oraz innymi stosownymi postanowieniami Dyrektywy 1999/5/WE. Szczegółowe informacje znaleźć można pod następującym adresem URL: <http://www.compliance.sony.de/>

Informacje w oparciu o wymogi UE dotyczące ekoprojektu zawarte w Rozporządzeniu Komisji (UE) nr 801/2013

Odwiedź stronę:
eu.playstation.com/Energyefficiency

Ataki wywołane bodźcami świetlnymi (padaczka światłowrażliwa)

W przypadku wcześniejszego występowania ataków padaczki przed rozpoczęciem grania należy skontaktować się z lekarzem. Niektóre osoby mogą odczuwać przemęczenie wzroku, zmiany widzenia, migreny, skurcze mięśni, konwulsje lub doznawać uczucia zamroczenia, dezorientacji albo utraty świadomości w wyniku działania migających światła i innych bodźców wizualnych wyświetlanych na ekranie telewizyjnym lub podczas grania w gry wideo. Jeśli podczas grania wystąpi którykolwiek z powyższych objawów, należy natychmiast przerwać korzystanie z urządzenia i skonsultować się z lekarzem.

W przypadku zauważenia poniższych objawów należy natychmiast przerwać granie

Poza przypadkami wystąpienia powyższych objawów należy natychmiast przerwać korzystanie z produktu w przypadku odczuwania bólu i zawrotów głowy, mdłości, zmęczenia, objawów podobnych do choroby lokomocyjnej, dyskomfortu lub bólu w jakiegokolwiek części ciała, np. oczach, uszach, ramionach czy stopach. Jeżeli uczucie nie ustępuje, należy skonsultować się z lekarzem.

Fale radiowe

Fale radiowe mogą zakłócać działanie innych urządzeń elektrycznych oraz urządzeń medycznych (na przykład rozruszników serca), co może spowodować awarię sprzętu lub obrażenia ciała

- W przypadku używania rozrusznika serca lub innego urządzenia medycznego przed użyciem funkcji sieci bezprzewodowej należy skonsultować się z lekarzem lub producentem urządzenia medycznego. (Dotyczy połączenia Bluetooth® i sieci WLAN).
- Nie wolno używać funkcji sieci bezprzewodowej w następujących miejscach:
 - W obszarach, gdzie korzystanie z sieci bezprzewodowych jest zabronione, na przykład w szpitalach. Podczas używania systemu na terenie placówek medycznych należy przestrzegać obowiązujących tam przepisów.
 - W pobliżu alarmów przeciwpożarowych, drzwi automatycznych i innego sprzętu działającego automatycznie.

Oprogramowanie systemowe

Korzystając z tego systemu PS TV, wyrażasz zgodę na postanowienia umowy licencyjnej oprogramowania systemowego firmy Sony Computer Entertainment Inc. Więcej informacji na ten temat można znaleźć na stronie <http://www.scei.co.jp/psvita-eula/>.

Wypożyczenie i komercyjne użycie tego produktu jest zabronione.

Spis treści

OSTRZEŻENIA.....	2
Środki ostrożności.....	5
Parametry techniczne	10
Prawa autorskie i znaki towarowe	11

Informacje zawarte w tej instrukcji mogą ulec zmianie bez wcześniejszego powiadomienia.

Środki ostrożności

Przed użyciem tego produktu należy uważnie przeczytać niniejszą instrukcję obsługi, a następnie zachować ją na wypadek, gdyby miała być potrzebna w przyszłości. Rodzice i opiekunowie prawni dziecka powinni przeczytać tę instrukcję i upewnić się, że dziecko przestrzega wszystkich zawartych w niej informacji dotyczących bezpieczeństwa.

Bezpieczeństwo

Podczas projektowania tego urządzenia szczególną uwagę przywiązano do bezpieczeństwa jego użytkowania. Jednak każde urządzenie elektryczne, gdy będzie używane nieprawidłowo, może spowodować pożar, porażenie prądem elektrycznym lub obrażenia ciała. Aby uniknąć wypadków podczas korzystania z urządzenia, należy przestrzegać poniższych wskazówek:

- Należy przywiązywać uwagę do ostrzeżeń, zaleceń dotyczących ostrożności i instrukcji.
- Należy regularnie sprawdzać zasilacz prądu zmiennego, kabel zasilania sieciowego i przewód HDMI®.
- Jeżeli system PS TV ulegnie uszkodzeniu, należy zaprzestać korzystania z niego. Należy bezzwłocznie odłączyć kabel zasilania sieciowego z gniazdka sieciowego i wszystkie pozostałe kable.
- Jeżeli urządzenie działa w nieprawidłowy sposób, emituje nietypowe dźwięki, wydziela zapach lub jest zbyt gorące, aby można go było dotknąć, należy natychmiast przestać go używać, odłączyć zasilacz prądu zmiennego z gniazda elektrycznego i odłączyć wszystkie inne kable.
- Skontaktuj się z odpowiednim działem obsługi klienta PlayStation®. Dane kontaktowe można znaleźć w informacjach gwarancyjnych tego produktu.

Używanie i obsługa

- Urządzenia należy używać przy dobrym świetle, zachowując bezpieczną odległość od ekranu telewizora.
- Należy unikać długotrwałego użytkowania systemu PS TV. Aby uniknąć przemęczenia wzroku, należy co godzinę robić 15-minutowe przerwy w graniu.
- Należy unikać grania, jeśli użytkownik jest zmęczony lub niewyspany.
- Należy natychmiast przestać używać systemu w przypadku odczuwania dyskomfortu lub bólu w okolicy dłoni lub ramion podczas korzystania z kontrolera bezprzewodowego. Jeśli objawy się utrzymują, należy skonsultować się z lekarzem.
- Jeśli użytkownik odczuwa jakiegokolwiek z poniższych problemów zdrowotnych, należy natychmiast przerwać korzystanie z systemu. Jeśli objawy się utrzymują, należy skonsultować się z lekarzem.
 - Zawroty głowy, mdłości, przemęczenie lub objawy choroby lokomocyjnej.
 - Dyskomfort lub ból w różnych częściach ciała, takich jak oczy, uszy, dłonie lub ramiona.
- System i akcesoria należy przechowywać w miejscu niedostępnym dla małych dzieci. Dzieci mogą połknąć kartę nośników lub zaplątać się w kable/paski, co może spowodować obrażenia ciała, wypadek lub awarię urządzenia. Karty nośników grożą zadławieniem.
- Zanim podłączysz przewód HDMI upewnij się, że kabel zasilania sieciowego jest odłączony od gniazdka elektrycznego.
- Nie należy używać systemu i akcesoriów w pobliżu wody.
- Należy używać tylko przystawek/akcesoriów określonych przez producenta.

- Systemu i akcesoriów nie należy wystawiać na działanie kurzu, dymu lub pary. Nie wolno dopuścić, aby do wnętrza systemu i akcesoriów dostała się ciecz lub drobne cząstki.
- Nie należy rzucać ani upuszczać systemu lub akcesoriów, następować na nie lub narażać ich na silne wstrząsy fizyczne.
- Nie należy dotykać złączy systemu i akcesoriów ani wkładać do nich obcych przedmiotów.
- Nie należy umieszczać systemu i podłączonych do niego akcesoriów na podłodze lub w miejscu, gdzie można się o niego przewrócić lub potknąć.
- W zależności od warunków użytkowania system i zasilacz prądu zmiennego mogą osiągnąć temperaturę 40 °C lub wyższą. Nie należy wtedy dotykać systemu i zasilacza prądu zmiennego przez dłuższy czas. W takich warunkach dłuższy kontakt może spowodować oparzenia niskotemperaturowe*.

* Oparzenia niskotemperaturowe to obrażenia powstające w wyniku długotrwałego kontaktu skóry z przedmiotami o relatywnie niskiej temperaturze (40 °C lub więcej).

- W przypadku podłączenia systemu do telewizora plazmowego lub projekcyjnego* nie należy pozostawiać na ekranie nieruchomego obrazu przez dłuższy czas, ponieważ może to spowodować utrwalenie danego obrazu na ekranie.


* Nie dotyczy telewizorów o ekranach ciekłokrystalicznych (LCD)

- Rodzice powinni kontrolować czynności podejmowane przez dzieci podczas korzystania z systemu w trybie online, co pozwoli na zapewnienie bezpiecznego i odpowiedzialnego korzystania przez nie z Internetu. Witryna <http://www.ps-playsafeonline.com> zawiera dodatkowe informacje na ten temat.

Warunki przechowywania

- Nie należy wystawiać systemu i akcesoriów na działanie wysokich temperatur, dużej wilgotności lub bezpośredniego światła słonecznego.
- Nie należy podgrzewać systemu za pomocą sprzętu kuchennego lub ogrzewającego, np. suszarki. Może to spowodować pożar, obrażenia lub nieprawidłowe działanie sprzętu.
- Nie należy umieszczać systemu i akcesoriów na powierzchniach niestabilnych, pochyłych lub narażonych na wibracje.

Uwagi dotyczące bezpiecznego korzystania z kontrolerów

- Nie bierz do ręki uszkodzonych ani przeciekających baterii litowo-jonowych. W przypadku wycieku płynu z wewnętrznej baterii natychmiast zakończ używanie produktu i skontaktuj się z pomocą techniczną. Jeśli płyn dostanie się na Twoje ubranie, skórę lub do oczu, natychmiast przepłucz wodą zanieczyszczone miejsce i skonsultuj się z lekarzem. Płyn z baterii może spowodować ślepotę.
- Z funkcji wibracji nie powinny korzystać osoby, u których występują choroby lub urazy kości, stawów lub mięśni w obrębie głowy i ramion. Osoby cierpiące z powodu chorób lub urazów nie powinny używać kontrolera bezprzewodowego do gier obsługujących funkcję wibracji, o ile wcześniej funkcja ta nie zostanie wyłączona.
- Należy pamiętać, że w niektórych grach funkcja wibracji jest domyślnie włączona. Aby wyłączyć funkcję wibracji, naciśnij i przytrzymaj przycisk  (PS) na kontrolerze. Usuń zaznaczenie z pola [Włącz wibracje] na wyświetlonym ekranie.

- Nie należy wpatrywać się w migający pasek świetlny na kontrolerze bezprzewodowym DUALSHOCK®4. W przypadku wystąpienia dolegliwości lub bólu z powodu wpatrywania się w pasek świetlny, należy natychmiast przerwać korzystanie z kontrolera.

Zasilacz prądu zmiennego, kabel zasilania sieciowego i przewód HDMI®.

- Nie należy dotykać wtyczki kabla zasilania sieciowego mokrymi rękoma.
- Podczas burzy nie należy dotykać kabla zasilania sieciowego, przewodu HDMI ani systemu, jeśli jest podłączony do gniazdka.
- Nie należy używać innego źródła zasilania niż dostarczony zasilacz prądu zmiennego (lub jego zatwierdzony zamiennik).
- Przed podłączeniem przewodu sprawdź, czy złącza systemu (takie jak złącze wyjścia HDMI) i zasilacz prądu zmiennego lub złącza przewodu HDMI są czyste. Jeśli nie, przetrzyj złącza miękką, suchą szmatką.
- Jeżeli system nie będzie używany przez dłuższy czas lub na czas czyszczenia systemu, należy odłączyć kabel zasilania sieciowego i inne kable.
- Należy uważać, aby nie uszkodzić zasilacza prądu zmiennego lub kabla zasilania sieciowego:
 - Zasilacza prądu zmiennego ani kabla zasilania sieciowego nie wolno modyfikować.
 - Nie owijaj kabla zasilania sieciowego ani przewodu HDMI wokół systemu PS TV ani wokół zasilacz prądu zmiennego.
 - Zasilacza prądu zmiennego i kabla zasilania sieciowego nie należy kłaść w pobliżu źródła ciepła ani narażać ich na nagrzanie.

- Kabla zasilania sieciowego nie należy narażać na naprężenia.
- Podczas odłączania kabla zasilania sieciowego należy chwycić wtyczkę i wyciągnąć ją z gniazda elektrycznego prostym ruchem. Nigdy nie należy ciągnąć za sam kabel lub ciągnąć pod kątem.
- Zasilacz prądu zmiennego należy chronić przed nadepnięciem lub zgnieciem, zwłaszcza w okolicy wtyczek oraz w punkcie łączenia z systemem.
- Systemu PS TV i zasilacza prądu zmiennego nie należy używać, gdy są zakryte lub w etui. Może to doprowadzić do nadmiernego nagrzania i spowodować pożar lub uszkodzenie systemu.
- Nie podłączaj kabla zasilania sieciowego do transformatora ani falownika. Podłączenie kabla zasilania sieciowego do falownika może spowodować nagrzanie się zasilacza prądu zmiennego i grozi poparzeniami lub uszkodzeniem sprzętu.
- Należy używać łatwo dostępnego gniazda elektrycznego, aby w razie potrzeby było możliwe szybkie odpięcie kabla zasilania sieciowego.
- Gniazdo elektryczne powinno być zainstalowane w pobliżu sprzętu i łatwo dostępne.

Nigdy nie wolno demontować systemu ani akcesoriów

Systemu PS TV i akcesoriów należy używać zgodnie z instrukcjami w niniejszym podręczniku. Nie udziela się zezwolenia na analizę i modyfikację systemu czy analizę i korzystanie z konfiguracji obwodów systemu. Demontaż powoduje utratę gwarancji na system. Dodatkowo występuje ryzyko pożaru, porażenia prądem elektrycznym lub awarii urządzenia.

Sieć

- W celu podłączenia systemu do sieci wymagane jest zastosowanie szerokopasmowego łącza internetowego.
- Użytkownicy są odpowiedzialni za opłacanie dostępu do Internetu. Szczegółowe informacje można znaleźć w umowie serwisowej lub uzyskać, kontaktując się z dostawcą usług internetowych.
- Należy używać wyłącznie kabli Ethernet zgodnych ze standardami sieciowymi 10BASE-T lub 100BASE-TX. Nie należy używać przewodów telefonicznych ani innych niewymienionych tutaj kabli. Użycie niewłaściwego przewodu lub kabla może spowodować dostarczenie zbyt dużego napięcia prądu elektrycznego przez złącze sieci LAN, czego wynikiem może być nagrzanie, pożar lub awaria systemu.

Korzystanie z punktów dostępu Wi-Fi

- Używane przez funkcję łączności bezprzewodowej urządzenia pasmo fal radiowych 2,4 GHz jest wykorzystywane przez różne urządzenia. Ten produkt został zaprojektowany w taki sposób, aby ograniczyć do minimum wpływ innych urządzeń pracujących w tym samym zakresie. Jednak w niektórych przypadkach zakłócenia powodowane przez inne urządzenia mogą zmniejszać prędkość połączenia, skracać zakres sygnału lub powodować nieoczekiwane rozłączenie.
- W przypadku nawiązywania połączenia z Internetem przy użyciu funkcji Wi-Fi system automatycznie wykrywa punkty dostępu w pobliżu. Wśród wykrytych urządzeń mogą znajdować się punkty dostępu, do korzystania z których użytkownik nie ma uprawnień. Należy łączyć się tylko z osobistymi punktami dostępu, do używania których użytkownik jest uprawniony, lub punktami dostępu w komercyjnej sieci Wi-Fi. Użytkownik ponosi odpowiedzialność za wszelkie opłaty za dostęp do sieci Wi-Fi.

Kontrola rodzicielska

System PS TV oferuje rodzicom i opiekunom środki umożliwiające ograniczenie funkcji i zawartości, do których mają dostęp dzieci i nastolatki. Szczegółowe informacje na temat kontroli rodzicielskiej można znaleźć w podręczniku użytkownika.

Zapisane dane

W następujących sytuacjach dane zapisane na karcie PlayStation®Vita lub na karcie pamięci mogą zostać utracone lub uszkodzone.

- Wyjmowanie karty PS Vita lub wyłączanie systemu PS TV podczas zapisywania lub ładowania danych.
- Wyjmowanie karty pamięci podczas włączania systemu PS TV.
- Użycie karty w lokalizacji narażonej na działanie elektryczności statycznej lub zakłóceń elektrycznych.

Jeśli z jakiegokolwiek przyczyny wystąpi utrata lub uszkodzenie oprogramowania i danych, odzyskanie ich nie jest zazwyczaj możliwe. Zalecane jest regularne wykonywanie kopii zapasowych oprogramowania i danych. Firma Sony Computer Entertainment Inc., jej przedstawiciele i firmy zależne nie ponoszą odpowiedzialności za szkody wynikłe z utraty lub uszkodzenia oprogramowania i danych.

W przypadku kondensacji wilgoci

Jeżeli system PS TV jest przenoszony bezpośrednio z miejsca o niskiej temperaturze do miejsca o wyższej temperaturze, wewnątrz systemu może wystąpić kondensacja wilgoci i spowodować jego nieprawidłowe działanie.

W takim przypadku należy wyłączyć system i odłączyć go od zasilania. Nie należy używać systemu PS TV, dopóki wilgoć nie wyparuje (może to potrwać kilka godzin). Jeśli system nadal nie działa prawidłowo, skontaktuj się z odpowiednim działem obsługi klienta PlayStation®. Dane kontaktowe można znaleźć w informacjach gwarancyjnych tego produktu.

Czyszczenie

Ze względów bezpieczeństwa przed rozpoczęciem czyszczenia należy odłączyć zasilacz prądu zmiennego od gniazda elektrycznego oraz odłączyć od systemu wszelkie kable.

Powierzchnie zewnętrzne (plastikowa obudowa systemu i kontroler bezprzewodowy)




Aby zapobiec nadmiernemu zużyciu się lub zmianie koloru powierzchni zewnętrznych produktu, należy przestrzegać poniższych instrukcji.

- Czyścić te elementy za pomocą miękkiej, suchej ściereczki.
- Nie stosować pestycydów ani innych substancji lotnych.
- Nie należy pozostawiać przez dłuższy czas gumowych lub winylowych przedmiotów na elementach zewnętrznych produktu.
- Nie należy używać rozpuszczalników ani innych środków chemicznych. Nie należy wycierać produktu za pomocą ściereczki nasączonej chemikaliami.

Złącza

Nie należy używać systemu, jeśli jego złącza lub kabel zasilania sieciowego nie są czyste. Jeśli elementy te są zabrudzone, podczas używania systemu mogą wystąpić zakłócenia w przepływie elektryczności. Należy usunąć zanieczyszczenia za pomocą suchej ściereczki.

Jeśli system nie działa prawidłowo

Wyłącz zasilanie, a następnie naciśnij i przytrzymaj przycisk  (zasilania) na systemie przez co najmniej 7 sekund, aby wyłączyć zasilanie ponownie. Następnie podłącz kontroler za pomocą przewodu USB i naciśnij przycisk  (PS) na kontrolerze. Wyświetlony zostanie ekran trybu bezpiecznego. Tryb bezpieczny to taki tryb uruchomienia systemu, w którym dostępnych jest tylko kilka funkcji systemu umożliwiających rozwiązywanie problemów. Jeśli zasilanie nie wyłączy się normalnie, naciśnij i przytrzymaj przycisk  (zasilania) na systemie przez co najmniej 15 sekund. System uruchomi się ponownie i wyświetlony zostanie ekran trybu bezpieczny. Po uruchomieniu systemu w trybie bezpiecznym wybierz potrzebne elementy i postępuj zgodnie z instrukcjami wyświetlanymi na ekranie, aby wykonać operacje.



Symbol ten umieszczony na jakimkolwiek naszym wyrobie elektrycznym lub jego opakowaniu oznacza, że w Europie i w Turcji nie należy wyrzucać go wraz z normalnymi odpadami domowymi. W celu zapewnienia prawidłowego zagospodarowania odpadów prosimy pozbyć się ich w autoryzowanym zakładzie recyklingowym według stosownego lokalnego ustawodawstwa lub określonych wymogów pozbywania się sprzętu elektrycznego. Zużytego sprzętu elektrycznego można się również pozbyć bezpłatnie w sklepie podczas zakupu nowych produktów tego samego typu. Ponadto w krajach Unii Europejskiej więksi sprzedawcy mogą bezpłatnie przyjmować zużyte niewielkie sprzęty elektryczne. Skontaktuj się z lokalnym sprzedawcą, czy taka usługa jest dostępna dla produktów, których chcesz się pozbyć. Postępując w ten sposób, pomożesz w oszczędzaniu bogactw naturalnych na naszej planecie oraz poprawie standardów ochrony środowiska naturalnego w przetwórstwie i utylizacji odpadów pochodzących ze sprzętu elektrycznego/elektronicznego.

Parametry techniczne

Projekt i parametry techniczne mogą ulec zmianie bez powiadomienia. W zależności od używanej wersji systemu może on działać inaczej niż opisano w tej instrukcji.

System PlayStation®TV

Wyjście AV	Rozdzielczość 720p, 1080i, 480p
Wyjście dźwięku	LPCM, 2 kan.
Główne gniazda i złącza	Gniazdo karty PlayStation®Vita Gniazdo karty pamięci Złącze USB (USB 2.0, typ A) Złącze wyjścia HDMI (HDMI-CEC) Złącze LAN (10BASE-T, 100BASE-TX)
Wewnętrzna karta pamięci	1 GB*
Zasilanie	Zasilacz prądu zmiennego: prąd stały 5 V
Maks. moc nominalna	Około 2,8 W
Wymiary zewnętrzne	Około 65,0 × 105,0 × 13,6 mm (długość × wysokość × grubość)
Waga	Około 110 g
Temperatura pracy	5°C–35°C
Obsługiwane kontrolery	Kontroler bezprzewodowy DUALSHOCK®3 Kontroler bezprzewodowy DUALSHOCK®4
Kraj produkcji	Chiny

* Część miejsca na wewnętrznej karcie pamięci jest dostępna do użytku, natomiast resztę zajmują pliki systemowe. Faktyczna ilość miejsca dostępnego do użytku będzie mniejsza niż łączna pojemność wewnętrznej karty pamięci podana w tym dokumencie.

Funkcje sieciowe

Ethernet	10BASE-T, 100BASE-TX
Wi-Fi	IEEE 802.11b/g/n (n = 1x1)
Bluetooth®	2.1 + EDR (A2DP, AVRCP, HSP, HID)

Zasilacz prądu zmiennego

Parametry wejściowe	Prąd przemienny 100–240 V, 50/60 Hz
Parametry wyjściowe	Prąd stały 5 V, 2000 mA (2 A)
Wymiary zewnętrzne	Okolo 76 × 46 × 22 mm (długość × wysokość × grubość)
Waga	Okolo 93 g


Kod regionu

Do oprogramowania w formacie PlayStation®Vita przypisane są kody regionu dla każdego regionu, w którym sprzedawany jest system. Na tym systemie można używać oprogramowania dla następujących regionów:



Prawa autorskie i znaki towarowe

„PS”, „PlayStation”, „DUALSHOCK” oraz „△○×□” to zastrzeżone znaki towarowe firmy Sony Computer Entertainment Inc. „LIVEAREA” to znak towarowy tej samej firmy.



„SONY” i „

The Bluetooth® word mark and logos are owned by the Bluetooth SIG, Inc. and any use of such marks by Sony Computer Entertainment Inc. is under license. Other trademarks and trade names are those of their respective owners.

The terms HDMI and HDMI High-Definition Multimedia Interface, and the HDMI Logo are trademarks or registered trademarks of HDMI Licensing LLC in the United States and other countries.

Wszystkie inne znaki towarowe należą do odpowiednich właścicieli.

Podręcznik użytkownika

Aby przeczytać Podręcznik użytkownika, wybierz  (Podręcznik użytkownika) na ekranie  (Ustawienia) aplikacji LiveArea™. Do czytania Podręcznika użytkownika wymagane jest połączenie internetowe.

Podręcznik użytkownika można także przeczytać na stronie:

eu.playstation.com/pstv/support/manuals/

Witryna aktualizacji

W tej witrynie znajdują się najnowsze informacje o aktualizacjach oprogramowania systemowego, w tym także o sposobie jego instalowania. Aktualizacja oprogramowania systemu PS TV pozwala korzystać z dodatkowych funkcji i wyższego poziomu zabezpieczeń. Zawsze aktualizuj oprogramowanie do najnowszej wersji.

eu.playstation.com/pstv/

Pomoc

Odwiedzając witrynę pomocy technicznej, można uzyskać dodatkowe informacje na temat korzystania z systemu PS TV i odpowiedzi na pytania techniczne.

eu.playstation.com/pstv/support/

