

**SONY®**



PlayStation®5

**Güvenlik Kılavuzu**

## UYARI

### Elektrik çarpması

Elektrik çarpmasından kaçınmak için muhafazayı açmayın. Servis için yalnızca yetkili personele başvurun.

### Lazer



Bu cihaz IEC60825-1:2014 altında 1. SINIF LAZER ürünü olarak sınıflandırılmıştır.

### Dikkat

Kontrollerin, ayarlamaların veya performans prosedürlerinin, burada belirtilenler dışında kullanımı tehlikeli ışınların ortaya çıkmasına neden olabilir.

Bu ürünle birlikte optik cihazların kullanılması gözün zarar görme riskini artırır.

### Hareketli fan kanatları

Fan kanatlarına yaklaşmayın.



### Işık uyarımından kaynaklanan nöbetler (Işığa Duyarlı Epilepsi)

Epilepsi hastasıysanız veya daha önce nöbet geçirdiyse **bu konsolu kullanmadan önce doktorunuza danışın.**

Bazı kişiler yanıp sönen veya titreşimli ışıklara ya da geometrik şekil ve desenlere duyarlıdır; dolayısıyla bu kişilerin henüz fark edilmemiş bir epileptik rahatsızlığı olabilir ve bu kişiler oyun oynarken veya video izlerken epileptik nöbet geçirebilirler.

Oyun oynarken veya video izlerken yanıp sönen veya titreşen ışıklara ya da diğer ışıklı uyarılarına maruz kaldıktan sonra şu sağlık sorunlarından veya semptomlarından herhangi biriyle karşılaşırsanız **DERHAL CİHAZI KULLANMAYI BIRAKIN** ve doktorunuza danışın: göz ağrısı, görme bozukluğu, migren, kas çekilmesi, kasılma veya diğer istem dışı hareketler, bayılma, bilinç kaybı veya sersemleme ya da çevreyi tanıyamama.

**Yukarıdakilere ek olarak şu semptomlardan herhangi biriyle karşılaşırsanız DERHAL CİHAZI KULLANMAYI BIRAKIN:** baş ağrısı, baş dönmesi, mide bulantısı, yorgunluk, kinetozis benzeri belirtiler veya oyun oynarken göz, kulak, el, kol ve ayak gibi vücudun herhangi bir bölümünde hissedilen rahatsızlık veya ağrı. Durumunuz devam ederse **tıbbi yardım alın.**

### Radio dalgaları

Radio dalgaları, elektronik ekipmanları veya kalp pilleri gibi tıbbi cihazları etkileyerek arızalara ve olası yaralanmalara neden olabilir.

- Kalp pili veya başka bir tıbbi cihaz kullanıyorsanız kablosuz ağ özelliğini (Bluetooth® ve kablosuz LAN) kullanmadan önce doktorunuza veya tıbbi cihazınızın üreticisine danışın.
- Kablosuz ağ özelliğini aşağıdaki konularda kullanmayın:
  - Hastaneler gibi kablosuz ağ kullanımının yasak olduğu yerler. Konsolu bu tesislerde kullanırken tıbbi kurumların düzenlemelerini dikkate alın.
  - Yangın alarmlarının, otomatik kapıların ve diğer otomatik ekipmanların yakınındaki yerler.

### Mıknatıslar

Bu ürünlerde kalp pilleri, defibrilatörler ve programlanabilir şönt valfleri veya diğer tıbbi cihazlarla etkileşime neden olabilecek mıknatıslar bulunur. Bu ürünleri, bu tür tıbbi cihazların veya bu tür tıbbi cihazları kullanan kişilerin yakınına yerleştirmeyin. Söz konusu tıbbi cihazları kullanıyorsanız bu ürünleri kullanmadan önce doktorunuza danışın.

### Kulaklık Kullanımı

Kulaklığın (dahil değildir) yüksek ses seviyesinde kullanılması kalıcı işitme kaybına neden olabilir. Ses güvenli seviyeye ayarlayın. Şiddetini zamanla artırdığınız yüksek ses seviyesi bir süre sonra normal gelse de işitme duyunuza zarar verebilir. Kulaklarınızda çınlama veya herhangi bir rahatsızlık hissederseniz veya konuşmanızda bozukluk olursa dinlemeyi bırakın ve işitme duyunuzu kontrol ettirin. Ses seviyesi ne kadar yüksek olursa işitme duyunuz o kadar çabuk etkilenir.

### Lityum iyon pillerin kullanımı

Hasarlı veya akan lityum iyon pilleri kullanmayın. Pilin içindeki sıvı akıyorsa derhal ürünü kullanmayı bırakın ve yardım almak için teknik destekle iletişime geçin. Sıvı giysilerinize, cildinize veya gözlerinize bulaşırsa etkilenen alanı derhal temiz suyla yıkayın ve doktorunuza danışın. Pil sıvısı körlüğe neden olabilir.

## Uyumluluk



Bu ekipman, RE Direktifi'nde belirtilmiş olan sınırlarla ilgili test edilmiş ve uyumlu olduğu tespit edilmiştir. Sadece a) ekipmanla birlikte sağlanan, b) resmi PlayStation aksesuarı olan veya c) 3 metreden daha kısa olan kabloları kullanın.

Bu ürün 1-7-1 Konan Minato-ku Tokyo, 108-0075 Japonya adresinde bulunan Sony Interactive Entertainment Inc., tarafından ya da adına üretilmiştir +81-3-6748-2111.

Avrupa'ya ithal edilmiş ve 10 Great Marlborough Street, Londra, W1F 7LP, Birleşik Krallık adresinde bulunan Sony Interactive Entertainment Europe Limited tarafından dağıtılmıştır.

Uygunluk Beyanlarını yayınlamak ve hazırlamak için Yetkili Temsilci, Sony Belgium, bijkantoor van Sony Europe B.V., Da Vincilaan 7-D1, 1930 Zaventem, Belçika'ya gönderilmelidir.

İthalatçı Firma: Sony Eurasia Pazarlama A.Ş., Onur Ofis Park Plaza Saray Mah. Ahmet Tevfik İleri Cad. No:10 34768 Ümraniye İstanbul Türkiye +90 216 633 9800.

## RE Direktif "Resmi Olmayan Belge" beyanı

Burada, Sony Interactive Entertainment Inc., bu ürünün 2014/53/ EU sayılı Direktifin zorunlu şartlarına ve diğer ilgili hükümlerine uygun olduğunu beyan eder. Daha detaylı bilgi için lütfen şu URL adresine gidin: <http://www.compliance.sony.de/>

Bu radyo ekipmanı, AB Uygunluk Beyanında belirtilen yazılımların onaylanmış sürümleriyle kullanılmak üzere üretilmiştir. Bu radyo ekipmanına yüklenen yazılımlar, 2014/53/ EU sayılı Direktifin zorunlu şartlarına uygunluğu doğrulanmıştır. Yazılıma şu şekilde ulaşabilirsiniz: **Ayarlar** ⚙️ > **Sistem** > **Sistem Yazılımı** > **Konsol Bilgileri** öğesini seçin.

Kablosuz frekans bandı ve maksimum çıkış gücü:

- Bluetooth® 2,4 GHz: 10 mW'tan az
- WLAN 2,4 GHz: 100 mW'tan az
- WLAN 5 GHz: W52/W53/W56: 100 mW'tan az, W58: 25 mW'tan az

Bu radyo ekipmanının, EN 300 440 V2.1.1'de belirtildiği gibi 1. alıcı kategorisinde olduğu değerlendirilmiştir.

## Çevreci Tasarım Ürün

801/2013 sayılı Yönetmeliğin AB Çevreci Tasarım gereklilikleriyle ilgili kaynak ve enerji verimliliği bilgilerini ve ayrıca Oyun Konsollarının (Avrupa Komisyonu'nun COM (2015) 178 son raporu kapsamında kabul edilmiştir) enerji verimliliğini daha da artırmayı hedefleyen Avrupa Birliği Özdenetim Girişimi ile ilgili bilgileri almak için belirtilen URL'yi ziyaret edin: [playstation.com/Ecodesign](http://playstation.com/Ecodesign)

## Ürünün atılması



### AEEE Yönetmeliğine Uygundur

Elektrikli ürünlerimizin, pillerimizin veya paketlerimizin üzerinde görülen bu sembol, ilgili elektrikli ürünün veya pilin ayrı atık toplama sistemlerine sahip AB'de, Türkiye'de veya diğer ülkelerde genel evsel atık olarak atılmaması gerektiğini belirtir. Doğru imha yöntemi için lütfen yetkili bir toplama tesisi aracılığıyla yürürlükteki elektrikli ürün/pil atığı yasalarına ve gerekliliklerine uygun şekilde atın. Elektrikli ürün ve pil atıkları, aynı türde yeni bir ürün almanız koşuluyla mağazalar aracılığıyla ücretsiz imha edilebilir. Ayrıca AB ülkelerindeki büyük mağazalar küçük elektronik ürün atıklarını ücretsiz toplayabilir. Lütfen bulunduğunuz bölgedeki mağazanın imha etmek istediğiniz ürün için böyle bir hizmet verip vermediğini sorun. Bu şekilde, doğal kaynakların korunmasına ve elektrikli malzemelerin işlenmesi ve atılması konusundaki çevre koruma standartlarının geliştirilmesine yardımcı olursunuz.

Bu sembol pillerde ilave kimyasal sembollerle birlikte kullanılabilir. Eğer pilde %0,004 oranından fazla kurşun bulunuyorsa kurşun (Pb) için kimyasal sembol görünecektir.

Güvenlik, performans ve veri güvenilirliği nedenleriyle bu üründe kullanılan pil tamamen yerleşik durumdadır. Ürünün ömrü sona erinceye dek pilin değiştirilmesi gerekmez ve çıkarılması gerekirse bunu yalnızca deneyimli bir servis personelinin yapması gereklidir. Pilin doğru atık grubuna dahil edildiğinden emin olmak için, lütfen bu ürünün atılması sırasında elektrikli atıklar için kullanılan yöntemi uygulayın.

## Sistem yazılımı

Bu PlayStation®5 konsolunun kullanılması, Sony Interactive Entertainment Inc. in sistem yazılımı lisans sözleşmesinin kabul edildiği anlamına gelir. Ayrıntılı bilgi için [doc.dl.playstation.net/doc/ps5-eula/](http://doc.dl.playstation.net/doc/ps5-eula/) adresini ziyaret edin.

İnternet üzerinden güncelleme gerçekleştiriyorsanız oyun diski veya USB bellek de kullanabilirsiniz. Ayrıntılı bilgi için güncelleme sitesinin URL'sini ziyaret edin.

PS5™ konsolunun sistem yazılımını güncelleyerek ek özellikler, geliştirilmiş kullanılabilirlik ve artırılmış güvenlik olanaklarından faydalanabilirsiniz. Her zaman en yeni sürüme güncelleyin.



## İçindekiler

UYARI.....	2
Uyumluluk.....	3
Sistem yazılımı .....	3
Önlemler .....	6
Özellikler .....	9
Telif hakkı ve ticari markalar .....	11

## Önlemler

Bu ürünü kullanmadan önce bu kılavuzu dikkatli bir şekilde okuyun ve gelecekte başvurmak üzere saklayın. Çocukların ebeveynleri veya vasileri bu kılavuzu okumalı ve çocuklarının tüm güvenlik önlemlerine uymalarını sağlamalıdır.

### Güvenlik

Bu ürün, güvenliğe azami dikkat gösterilerek tasarlanmıştır. Ancak her elektrikli cihazda olduğu gibi yanlış kullanımı halinde yangına, elektrik çarpmasına veya yaralanmaya yol açma ihtimali vardır. Ürünü kullanırken olası kazaları önlemek için aşağıdaki talimatları izleyin. Tüm uyarılara, önlemlere ve talimatlara uyun. Bu kılavuzdaki herhangi bir konu hakkında daha fazla bilgi almak istiyorsanız Garanti kitapçığında bulunan ilgili PlayStation® müşteri hizmetleri yardım hattıyla iletişime geçin.

### AC güç kablosunun kullanımı

- AC güç kablosunun hasarlı olup olmadığını ve güç fişi veya elektrik prizi etrafında toz birikip birikmediğini düzenli olarak kontrol edin.
- Cihaz anormal bir şekilde çalışırsa, olağandışı sesler veya kokular üretirse ya da dokunulamayacak kadar ısınırsa derhal cihazı kullanmayı bırakın, AC güç kablosunu elektrik prizinden çekin ve diğer kabloları çıkarın.
- Herhangi bir nedenden dolayı konsolun bağlantısını kesmeniz gerekirse konsolu priz çıkışına kolayca erişebileceğiniz şekilde bağlayın ve kullanın.

### Kablosuz kontrol cihazına ait titreşim özelliğinin kullanımı

- Kablosuz kontrol cihazı düz bir zeminde duruyorsa oyun sırasında kablosuz kontrol cihazının titreşimi cihazın düşmesine yol açabilir ve bu durum yaralanma veya arıza ile sonuçlanabilir.
- Elinizde veya kolunuzda kemik, eklem ya da kas rahatsızlığı veya sakatlığı varsa titreşim veya tetik efekti işlevini kullanmayın. Rahatsızlık veya sakatlığınız varsa bu işlevleri "Kapalı" olarak ayarlamadığınız sürece kontrol cihazının bu özelliklerini kullanmanızı gerektirecek oyunları oynamayın. Özellikleri etkinleştirmek veya devre dışı bırakmak için giriş ekranından Ayarlar > Aksesuarlar öğesini seçin.

### Kapağın kullanımı

- Konsolu kapağı olmadan kullanmayın. Konsolu kapağı olmadan kullanmanız; yangına, elektrik çarpmasına veya arızaya neden olabilir.

### Küçük çocukların yaralanması

- Bu ürünü küçük çocukların erişemeyeceği bir yerde saklayın. Küçük çocuklar küçük parçaları yutabilir veya kabloları kendi etraflarına dolayabilir, bu da yaralanmalara, kazalara veya arızalara neden olabilir.

### Ses seviyesi

- İşitme duyunuzun korumak için kulaklıği yüksek sesle uzun süre kullanmayın.
- Gürültülü ortamların sesini bastırarak amacıyla sesi yükseltmekten kaçının.
- Yakınındaki kişilerin konuşmasını duymıyorsanız sesi kısın.

## Konsolun kullanımı

### Konsolun konumu

- Konsol, vücudunuzdan en az 20 cm uzağa kurulmalı ve bu mesafede çalıştırılmalıdır.
- Konsolu kapalı bir kabinde veya ısının birikebileceği başka konumlarda kullanmayın. Aksi takdirde konsolun aşırı ısınması, yangına, yaralanmaya veya arızaya neden olabilir.
- Konsol çok ısınırsa ekranınızda bir bildirim mesajı görüntülenir. Bu durumda konsolu kapatın ve soğumasını bekleyin. Sürekli kullanım hasara veya arızaya neden olabilir. Konsol soğuduktan sonra, konsolu tekrar kullanmadan önce hava alan ve yüksek sıcaklığa maruz kalmayan bir yere taşıyın.
- Konsolu, aksesuarları veya pilleri; kullanım, taşıma ve depolama sırasında yüksek sıcaklıklara, yüksek neme veya doğrudan güneş ışığına maruz bırakmayın.

### İyi aydınlatılmış alan

- Ürünü aydınlık bir alanda kullanın ve TV ekranından güvenli bir uzaklıkta tutun.

### Molalar

- Konsolu uzun süre kullanmaktan kaçının. Bir saat oyun oynadıktan sonra 15 dakika ara verin.
- Yorgunken veya uykunuz varken oyun oynamaktan kaçınin.
- Kablosuz kontrol cihazını kullanırken kendinizi yorgun hissetmeye başlırsanız ya da ellerinizde veya kolunuzda rahatsızlık ya da ağrı hissederseniz konsolu kullanmayı derhal bırakın. Durum devam ederse doktora başvurun.
- Aşağıdaki sağlık sorunlarından herhangi birini yaşarsanız konsolu kullanmayı derhal bırakın. Belirtiler devam ederse doktora başvurun.
  - Baş dönmesi, mide bulantısı, yorgunluk veya kinetozis benzeri belirtiler
  - Vücudun göz, kulak, el veya kol gibi bölgelerinde rahatsızlık veya ağrı

### Sıvı, toz, duman ve buhar

- Gök gürültülü yağış sırasında ürüne dokunmayın.
- Ürünü su yakınında kullanmayın.
- Ürünün içine sıvı, küçük cisimler veya benzeri yabancı nesnelere girmesine izin vermeyin.
- Ürünü toza, dumana veya buhara maruz bırakmayın. Ayrıca konsolu aşırı toza veya sigara dumanına maruz kalan bir yere koymayın. Dahili bileşenlerde (mercek gibi) toz birikmesi veya sigara dumanı kalıntısı konsolun arızalanmasına neden olabilir.

### Tabanın kullanımı

- Konsolu gösterildiği gibi kurmak için birlikte verilen tabanı kullanın. Tabanı kullanmadığımız ve konsolu gösterildiği gibi kurmadığımız takdirde yaralanma, hasar veya arıza riski vardır. Tabanın nasıl takılacağına dair talimatları incelemek için Hızlı Başlangıç Kılavuzu'na bakın.

## Yerleştirme ve kullanım

- Konsolu taşırken dikkatli olun. İyî tutmazsanız konsol düşebilir ve potansiyel hasara veya yaralanmaya sebep olabilir. Konsolu sadece kapağından tutarak taşımayın. Tabanı konsola takarken, konsolu sadece kapağından değil, güvenli bir şekilde tutun.
- Bir disk takılıyken konsolu hareket ettirmeyin veya konumunu değiştirmeyin. Titreşim, diskin veya konsolun çizilmesine neden olabilir.
- Güç göstergesi yanarken ya da yanıp sönerken konsolu hareket ettirmeyin ya da konumunu değiştirmeyin. Veriler kaybolabilir, bozulabilir ya da konsol zarar görebilir.
- Konsolun üzerine basmayın veya eşya koymayın ve konsolu başka cihazlarla üst üste koymayın.
- Konsolu ve bağlı aksesuarları zemine veya birinin takılabileceği ya da çarpabileceği bir yere koymayın.
- Konsolun veya aksesuarların bağlantı noktalarına dokunmayın.

## Konsolu kapatma

- SSD veya USB sürücülerine veri kaydedilirken ya da sürücülerden veri yüklenirken konsolu kapatmayın.
- Güç göstergesi sönene kadar AC güç kablosunu elektrik prizinden çıkarmayın. Güç göstergesi yanarken veya yanıp sönerken AC güç kablosunu çıkarırsanız veriler kaybolabilir, bozulabilir ya da konsol zarar görebilir.

## Düşük sıcaklık yanıkları

- Kullanım sırasında konsolun veya havalandırmalardan çıkan havanın vücudunuzu uzun süre temas etmesine izin vermeyin. Bu koşullarda uzun süreli temas düşük sıcaklık yanıklarına neden olabilir.

## Statik elektrik çarpması

- Kulaklığı özellikle kuru hava koşullarında kullandığınızda bazen kulaklarınızda hafif ve hızlı bir (statik) elektrik çarpması hissedebilirsiniz. Bunun nedeni vücutta biriken statik elektriktir, kulaklığınızdaki bir arızadan kaynaklanmamaktadır.

## Çocuklar için güvenli kullanım

- Ebeveynlere, güvenli ve sorumlu internet kullanımı için çocukların çevrimiçi etkinliklerini izlemeleri önerilir. Ayrıntılı bilgi için [playstation.com/parents](http://playstation.com/parents) sayfasını inceleyin.

## Havalandırmalar

Havalandırmaları kapatmayın. Yeterli havalandırmayı sağlamak için aşağıdaki talimatları izleyin:

- Konsolu duvar yüzeyinden en az 10 cm uzağa koyun.
- Ürünü uzun tüylü bir halının veya kilimin üzerine koymayın.
- Ürünü dar veya sıkışık bir alana koymayın.
- Ürünün üzerini bezle kapatmayın.
- Havalandırmalarda toz birikmesine izin vermeyin.

## Depolama koşulları

Konsolu, AC güç kablosunu, pili veya aksesuarları; çalışma, taşıma ve saklama sırasında aşağıdaki konulara yerleştirmeniz yangına, elektrik çarpmasına, yaralanmaya, hasara veya arızaya neden olabilir.

- Duman, buhar veya aşırı toza maruz kalan yerler.
- Yüksek neme ve doğrudan güneş ışığına maruz kalan veya ısıtma cihazlarının yakınında bulunan ya da ısının birikebileceği yüksek sıcaklığa maruz kalan başka yerler.
- Dengesiz, eğimli veya titreşime maruz kalan yüzeyler.

## Kablosuz kontrol cihazının kullanımı

### Dahili pil

- **Dikkat** – dahili pilin kullanımı:

- Kablosuz kontrol cihazı Lityum-İyon şarj edilebilir pil içerir.
- Kablosuz kontrol cihazını kullanmadan önce pili kullanma ve şarj etmeye dair tüm talimatları okuyun ve talimatlara dikkatlice uyun.
- Pili kullanırken çok dikkatli olun. Hatalı kullanım, yangına ve yanmaya sebep olabilir.
- Hiçbir şekilde pili açma, ezme, ısıtma ya da ateşe atma girişiminde bulunmayın.
- Kablosuz kontrol cihazını kullanmadığınız zaman pili uzun süre şarjda bırakmayın.
- Pilleri her zaman yerel yasalara veya gerekliliklere uygun şekilde bertaraf edin.

### Hareket algılaması

- Kablosuz kontrol cihazının hareket algılaması işlevini kullanırken aşağıda belirtilenlere dikkat edin. Kontrol cihazı bir kişiye veya nesneye çarparsa kaza sonucu yaralanmaya veya hasara neden olabilir.
  - Hareket algılaması işlevini kullanmadan önce, rahatça hareket edebilmek için yeterli alana sahip olduğunuzdan emin olun.
  - Kablosuz kontrol cihazının elinizden kayarak düşmesini, hasar görmesini veya yaralanmaya sebep olmasını önlemek için cihazı sıkıca tutun.
  - PS5 konsoluna USB kablosuyla bağlı bir kablosuz kontrol cihazı kullanıyorsanız kablunun bir kişiye veya nesneye çarpmaması için kablo için yeterli alanı ayırdığınızdan emin olun.

### Uyumluluk

- Analog kontrol cihazları (DUALSHOCK® ve DUALSHOCK®2) ve DUALSHOCK®3 kablosuz kontrol cihazı gibi PlayStation®, PlayStation®2 ve PlayStation®3 konsollarıyla kullanılmak üzere tasarlanmış kontrol cihazları, PS5 konsoluyla uyumlu değildir. DUALSHOCK®4 kablosuz kontrol cihazı PS5 konsolundaki PlayStation®4 formatındaki yazılımlarla uyumludur ancak PS5 konsolundaki PS5 formatındaki yazılımlarla uyumlu değildir.

### İşiklî çubuk

- Kontrol cihazındaki işiklî çubuğa yanıp sönerken bakmayın. Vücudunuzda ışık uyarımından kaynaklanan herhangi bir rahatsızlık veya ağrı yaşarsanız ürünü kullanmayı derhal bırakın.

## Şarj etme

- Sıcaklık aralığının 10°C ve 30°C olduğu bir ortamda şarj edin. Diğer ortamlarda yapılan şarj işlemi bu kadar etkili olmayabilir.
- Kablosuz kontrol cihazı uzun süre kullanılmadığında, kontrol cihazının işlevselliğini koruması için pilin yılda en az bir defa tam şarj edilmesi önerilir.

## Sınırlı kullanım ömrü

- Pilin sınırlı bir kullanım ömrü vardır. Pil ömrü, pil kullanıldıkça ve zamanla azalır. Ayrıca pil ömrü; depolama yöntemi, kullanım durumu, çevre ve diğer faktörlere göre değişir.

## AC güç kablosu kullanımı

- Ürünün güvenli bir şekilde çalışmasını sağlamak için AC güç kablosunu düzenli olarak kontrol edin. Zarar görmüşse derhal kullanmayı bırakın ve garanti kitapçığında bulabileceğiniz ilgili PlayStation® müşteri hizmetleri yardım hattıyla iletişime geçin.
- Birlikte verilen AC güç kablosu dışında başka bir güç kablosu kullanmayın. AC güç kablosu yalnızca bu konsolla kullanılmak üzere özel olarak tasarlanmıştır ve diğer elektrikli cihazlarla kullanılmamalıdır.
- Elinizi ıslakken AC güç kablosunun fişine dokunmayın.
- AC güç kablosunun üzerine basılmamasına ve özellikle fişin, uzatma prizinin ve kablounun konsoldan çıktığı yerin sıkışmamasına dikkat edin.
- Kablonun üzerine ağır cisimler koymayın.
- AC güç kablosunu ısıtma cihazlarının yanına koymayın ve kabloyu ısıya maruz bırakmayın.
- AC güç kablosunu gerilim dönüştürücüye veya invertöre bağlamayın. AC güç kablosunu yurt dışı seyahatlerinde gerilim dönüştürücüye veya otomobile kullanmak için invertöre bağlamak konsolda ısı birikmesine yol açarak yanıklara veya arızaya neden olabilir.
- AC IN bağlantı noktasında toz veya yabancı madde birikmesine izin vermeyin. AC güç kablosunu bağlamadan veya takmadan önce güç fişinde, kablounun bağlantı ucunda, elektrik prizinde ya da konsolun arkasında bulunan AC IN bağlantı noktasında toz veya yabancı madde olup olmadığını kontrol edin. Fiş veya bağlantı noktası kirlenirse bağlamadan önce kuru bir bezle silin.
- Konsolu temizlemeden veya taşımadan önce ya da konsolu uzun bir süre kullanmayı düşünmüyorsanız AC güç kablosunu prizden çıkarın. Kabloyu çıkarırken, AC güç kablosunu fişinden tutun ve düz bir şekilde çekerek prizden çıkarın. Hiçbir zaman kablodan tutarak çekmeyin ve açılı bir şekilde çıkarmayın.

## Konsolu veya aksesuarları asla parçalarına ayırmayın ve değişiklik yapmayın

Konsolu ve aksesuarları ürün belgelerindeki talimatlara göre kullanın. Konsolun ve aksesuarların analiz edilmesine, değiştirilmesine ya da devre yapılandırılmalarının analiz edilmesine ve kullanılmasına izin verilmez. Konsol veya aksesuarlar üzerinde izinsiz değişiklik yapılması garantisizi geçersiz kılacaktır. Konsolun içinde kullanıcının bakımı veya değişiklik yapabileceği herhangi bir parça bulunmamaktadır. Ayrıca, lazer radyasyonuna ve elektrik çarpmasına maruz kalma riski de mevcuttur.

## Ağ

- Ağa bağlanmak için internet bağlantısı gereklidir.
- İnternet hizmeti ücretlerinden siz sorumlu tutulursunuz. Ayrıntılı bilgi için hizmet sözleşmenizde yer alan bilgileri inceleyin ya da internet hizmet sağlayıcınızla iletişime geçin.
- Yalnızca 10BASE-T, 100BASE-TX veya 1000BASE-T ağlarıyla uyumlu Ethernet kablolarını kullanın. Standart telefon hattı bağlantı kablosunu veya burada belirtilenler dışında kabloları kullanmayın. Yanlış kablo kullanımı, LAN bağlantı noktasından gerekenden daha fazla elektrik akımının geçmesine neden olup ısı birikmesi, yangın veya arızaya sonuçlanabilir.

## Kablosuz ağ özelliği

- Konsolun kablosuz ağ özelliği, 2,4 GHz (WLAN, Bluetooth®)/5 GHz (WLAN) aralığındaki frekansları kullanır. 2,4 GHz radyo dalgası aralığı çeşitli cihazlar tarafından kullanılır. Konsol, aynı aralığı kullanan diğer cihazların etkisini en aza indirecek şekilde tasarlanmıştır. Ancak diğer cihazların oluşturduğu parazit, bazı durumlarda bağlantı hızını düşürebilir, sinyal aralığını kısaltabilir veya bağlantının beklenmedik şekilde sonlandırılmasına neden olabilir.
- 5150-5350 MHz bandında çalışma yalnızca iç mekan kullanımıyla sınırlıdır.
- Kablosuz LAN erişim noktasını seçmek için konsol tarama işlevi kullanılırken, özel erişim noktaları görüntülenebilir. Yalnızca kullanıma yetkili olduğunuz ya da genel kullanıma açık kablosuz LAN veya etkin nokta hizmeti üzerinden erişilebilen bir erişim noktasına bağlanın.

## Nem yoğunlaşması

Konsol veya disk doğrudan soğuk bir konumdan sıcak bir konuma getirildiğinde konsolun içindeki lens veya disk üzerinde nem yoğunlaşması olabilir. Böyle bir durumda konsol düzgün çalışmayabilir. Bu durumda, disk çıkarın ve konsolu kapatıp fişini çekin. Nem buharlaşana kadar diski geri takmayın (nemin buharlaşması birkaç saat sürebilir). Konsol yine doğru şekilde çalışmazsa garanti kitapçığında bulunan ilgili PlayStation® müşteri hizmetleri yardım hattıyla iletişime geçin.



## Temizleme

Konsolu veya bağılı aksesuarları temizlemeden önce güvenlik gereği AC güç kablosunu prizden çıkarın.

### Dış yüzeyler (konsolun ve kablosuz kontrol cihazının plastik kapağı)

- Yumuşak ve kuru bir bezle aşağı doğru silin.
- Konsolunuzun veya çevre birimlerinin yüzeyindeki renk ve kalite değişimini önlemek için aşağıdaki talimatları izleyin.
  - Tiner, benzen veya alkol de dahil böcek ilaçları veya uçucu maddeleri püskürtmeyin veya uygulamayın. Kimyasal işlemde geçmiş bezlerle silmeyin.
  - Kontrol cihazınızı veya kulaklığınızı konsolunuzun üstüne koymayın veya üstünde bırakmayın.

### Bağlantı noktaları

Konsol üzerindeki kirlenmiş bağlantı noktalarını kullanmayın. Kirlenen bağlantı noktaları elektriği düzgün iletemeyebilir. Kirlenmeleri durumunda yumuşak, kuru bir bezle silin.

## Diskler

### Uyumlulukla ilgili not

Bazı ortamlar için yerel veya bölgesel kısıtlamaları söz konusu olabilir ve bu ortamlar konsolunuzla çalışmayabilir. Ayrıntılı bilgi için medya paketlemeye bakın.

### Kullanım

Disk üzerindeki parmak izleri, toz, kir veya çizikler görüntüyü bozabilir veya ses kalitesini düşürebilir. Lütfen aşağıdakileri dikkate alın.

- Diski tutarken disk yüzeyine dokunmayın.
- Disklere kağıt veya bant yapıştırmayın ve disk üzerine yazı yazmayın.

### Depolama

- Diskleri yüksek sıcaklıklara, yüksek neme veya doğrudan güneş ışığına maruz bırakmayın.
- Uzun bir süre kullanılmayan diskleri kendi kutularında saklayın. Diskleri kutularına koymadan istiflemek veya düzensiz bir şekilde saklamak disklerin yamulmasına neden olabilir.

### Temizleme yöntemi

- Diskleri, yumuşak bir bezle ortadan dışa doğru hafifçe silerek temizleyin.
- Disklere zarar verebilen çözücü maddeleri, plak temizleyicileri, antistatik spreyleri veya diğer kimyasal maddeleri kullanmayın.

## Özellikler

Tasarımda ve teknik özelliklerde haber verilmeden değişiklik yapılabilir. Kullanılan yazılım sürümüne bağlı olarak konsol, bu kılavuzda açıklanan çalışma şekline farklı çalışabilir.

### PlayStation®5 konsolu

Ana İşlemci	Tek yongalı özel işlemci CPU: x86-64-AMD Ryzen™ "Zen2", 8 çekirdek/16 iş parçacığı GPU: 10 TFLOPS, AMD Radeon™ RDNA tabanlı grafik motoru
Bellek	GDDR6 16 GB
Depolama	825 GB Özel SSD*1
Optik sürücü (yalnızca okuma)	BD-ROM (66 GB/100 GB) ~10xCAV BD-ROM (25 GB/50 GB) ~8xCAV BD-R/RE (25 GB/50 GB) ~8xCAV DVD ~3,2xCLV
Lazer	Tip: Yarı iletken, sürekli BD Dalga Boyu: 395-415 nm Güç: Maks. 1 mW DVD Dalga Boyu: 640-675 nm Güç: Maks. 1 mW
Giriş/çıkış*2	USB Type-A bağlantı noktası (Hi-Speed USB) USB Type-A bağlantı noktası (SuperSpeed USB 10 GB/sn) x2 USB Type-C® bağlantı noktası (SuperSpeed USB 10GB/sn)
Ağ	Ethernet (10BASE-T, 100BASE-TX, 1000BASE-T) IEEE 802.11 a/b/g/n/ac/ax Bluetooth® 5.1
AV çıkışı	HDMI™ OUT bağlantı noktası*3
Elektrik derecesi	220-240 V ~ 1,65 A 50/60 Hz
Maksimum anma gücü	350 W
Dış boyutlar (çıkıntılı parçalar hariç)	Yaklaşık 390 × 104 × 260 mm (genişlik × yükseklik × derinlik)
Ağırlık	Yaklaşık 4,5 kg
Çalışma sıcaklığı	5 °C ile 35 °C

\*1 SSD kapasitesinin bir bölümü konsol yönetimi, bakım ve ilave seçeneklerle bağlantılı kullanım için ayrılır. Sonuç olarak, kullanılabilir SSD kapasitesi değişebilir.

\*2 Tüm bağılı cihazların kullanılabilirliği garanti edilmez.

\*3 Birlikte verilen HDMI kablosunu kullanın.

## Kablosuz kontrol cihazı

Giriş gücü değeri	5 V $\approx$ 1 500 mA
Pil türü	Dahili lityum-iyon pil
Pil voltajı	3,65 V $\approx$
Pil kapasitesi	1 560 mAh
Çalışma sıcaklığı	5 °C ile 35 °C
Ağırlık	Yaklaşık 280 g

## Oynatılabilir diskler

- PlayStation®5 formatında Ultra HD Blu-ray™ \*1
- Desteklenen PlayStation®4 formatı Blu-ray™ \*2
- Ultra HD Blu-ray™
- BD-ROM
- BD-R
- BD-RE \*3
- DVD-ROM
- DVD+R/RW
- DVD-R/RW
- AVCHD






\*1 PlayStation® formatındaki yazılımlar, PlayStation®2 formatındaki yazılımlar ve PlayStation®3 formatındaki yazılımlar diskten oynatılamaz.

\*2 Bazı PS4™ işlevleri, PS5'te oynatılırken mevcut olmayabilir. PS5 konsolunuzun en yeni sistem yazılımına güncellenmesi gerekebilir. İnternet bağlantısı gerekir.

\*3 BD-RE sürümünü oynatma 1.0 diskler desteklenmez.

## Bölge kodları

Diske bağlı olarak diskin dağıtıldığı coğrafi bölgeyi temel alan bir bölge kodu atanabilir. Konsol aşağıdaki bölge kodlarıyla işaretlenmiş diskleri oynatabilir.

Disk	Bölge kodu
Blu-ray Disc™ (BD)	
DVD	 
PlayStation®4 formatında Blu-ray™	 

## Uyarılar

- Sonlandırılmamış DVD diskler oynatılamaz.
- Aşağıdaki diskleri kullanmayın. Kullanırsanız konsol zarar görebilir.
  - 8 cm diskler
  - Kart, yıldız ve kalp şeklindeki diskler gibi yuvarlak olmayan diskler
  - Kırılmış, şekli bozulmuş veya tamir edilmiş diskler
  - Üzerinde kağıt veya çıkartma bulunan diskler
- DualDisc'te DVD standardıyla uyumlu bir bölümün yanı sıra yalnızca ses işlevli başka bir bölüm bulunur. Yalnızca ses bölümü konsolda oynatılamaz.
- İçeriği hile yapılarak kopyalanan diskler oynatılırken, anormal sesler çıkabilir veya içerik doğru şekilde oynatılamayabilir.
- Telif hakkı korumalı BD'lerin kesintisiz oynatılması için AACs'nin (Gelişmiş Erişim İçerik Sistemi) şifreleme anahtarının yenilenmesi gerekebilir. Konsol internete bağlanırsa şifreleme anahtarı otomatik olarak yenilenir.
- Bazı diskler çizikler, toz, kayıt kalitesi veya kayıt cihazının özellikleri nedeniyle oynatılamayabilir.
- BD ve DVD, konsolda oynatılırken ender durumlarda düzgün çalışmayabilir. Bunun ana sebebi üretim sürecindeki ya da yazılımın kodlanmasındaki farklılıklardır.

## Telif hakkı ve ticari markalar

“PS”, “PlayStation”, “PSS”, “PS5”, “PS4”, “DUALSHOCK” ve “PlayStation Shapes Logo” Sony Interactive Entertainment Inc. in tescilli ticari markaları veya ticari markalarıdır.

“SONY” ve “” Sony Corporation’ın tescilli ticari markaları veya ticari markalarıdır.

AMD, Radeon and Ryzen are trademarks of Advanced Micro Devices, Inc.

The Bluetooth® word mark and logos are registered trademarks owned by Bluetooth SIG, Inc. and any use of such marks by Sony Interactive Entertainment Inc. is under license. Other trademarks and trade names are those of their respective owners.

“Blu-ray Disc™”, “Blu-ray™” and “Ultra HD Blu-ray™” are trademarks of the Blu-ray Disc Association.

The terms HDMI and HDMI High-Definition Multimedia Interface, and the HDMI Logo are trademarks or registered trademarks of HDMI Licensing Administrator, Inc. in the United States and other countries.

USB-IF SuperSpeed USB Trident logo is a registered trademark of USB Implementers Forum, Inc.

USB Type-C® and USB-C® are registered trademarks of USB Implementers Forum.

Tüm diğer ticari markalar kendi sahiplerinin mülkiyetindedir.

## Hızlı Başlangıç Kılavuzu

Birlikte verilen Hızlı Başlangıç Kılavuzu'nda PS5 konsolunuzu nasıl kuracağınızı ve temel işlevleri nasıl kullanacağınızı öğrenin.

## Kullanım Kılavuzu

PS5 konsolunuzun tüm yapabildiklerini öğrenin. Ayarları nasıl yapılandıracağınızı ve her işlevi nasıl kullanacağınızı öğrenin. Kullanım Kılavuzu'nu görmek için internete bağlanmanız gerekir. PS5 konsolunuzun giriş ekranından **Ayarlar** > **Kullanım Kılavuzu**, **Sağlık ve Güvenlik** ve **Diğer Bilgiler** > **Kullanım Kılavuzu** bölümüne gidin.

## Müşteri Desteği Web Sitesi

Şu adresi ziyaret ederek adım adım sorun giderme ve sık sorulan sorular gibi çevrimiçi destek bilgileri bulabilirsiniz: [playstation.com/help](https://playstation.com/help).

Bu kılavuzda bulunan bilgiler haber vermeksizin değiştirilebilir.

Bu ürünün ticari amaçlı kullanılması veya kiralanması yasaktır.



Sony  
Interactive  
Entertainment