

SONY



PlayStation®Camera

Cámara para consola de videojuego

Manual de instrucciones
CUH-ZEY2

N.º de parte: 3500209

ESPAÑOL

Precauciones

Antes de utilizar este producto, lea detenidamente este o cualquier otro manual sobre hardware compatible. Conserve las instrucciones para referencia futura.

Seguridad

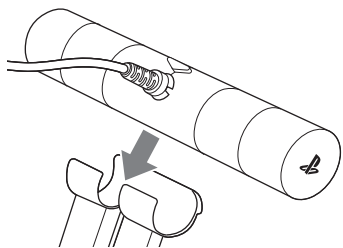
- Mantenga este producto fuera del alcance de los niños. Este aparato contiene piezas pequeñas que los niños podrían tragarse accidentalmente, así como cables en los que podrían enredarse, lo que podría causar algún daño o provocar algún accidente o mal funcionamiento.
- No toque el producto con las manos mojadas.
- Nunca desmonte o modifique el producto.
- Cuando conecte los cables, verifique que no haya objetos extraños ni polvo en los conectores.
- No deje que líquidos o pequeñas partículas se introduzcan en el producto.
- No exponga este producto al polvo, al humo ni al vapor.
- No exponga el producto a altas temperaturas, alta humedad ni a la luz directa del sol.

Uso y manejo

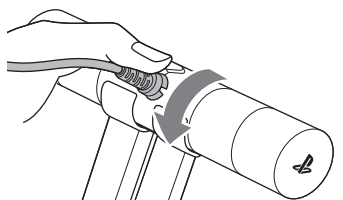
- No permita que otros elementos de metal estén en contacto con los conectores.
- No coloque objetos encima del producto. No se pare sobre el producto.
- No tire, deje caer el producto, ni tampoco lo exponga a golpes fuertes.
- No coloque el producto en superficies inestables, inclinadas o sometidas a vibraciones.
- No permita que el producto entre en contacto con líquidos.
- Siga las instrucciones a continuación para evitar que el exterior del producto se deteriore o descolore.
 - Límpielo con un paño suave y seco.
 - No coloque ningún material de goma o vinilo en la parte exterior del producto durante un período de tiempo prolongado.
 - No utilice disolventes u otros productos químicos. No lo limpie con paños de limpieza tratados con productos químicos.

Conexión del soporte

1 Inserte la cámara en el soporte.



2 Alinee las ranuras en la base del cable con el soporte, y luego presione la base del cable en el soporte.

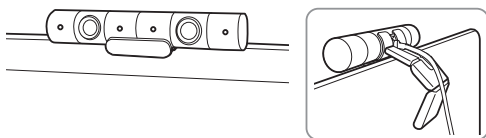


Conexión e instalación

Conecte la cámara al puerto AUX (auxiliar) de la consola PlayStation®4, y luego coloque la cámara en la parte superior (en el centro) o en la parte frontal (en el centro) del televisor.


Colocación de la cámara en la parte superior de un televisor

Para evitar que la cámara se caiga, curve el soporte en la parte superior del televisor para que quede fijo en su lugar.



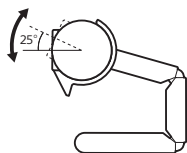
Colocación de la cámara en la parte frontal de un televisor

También puede colocar la cámara frente a su televisor, curvando el soporte en su posición.



Sugerencias

- Si la consola PS4™ no reconoce la cámara, desconecte el cable de la cámara y vuélvalo a conectar. Si la cámara aún no es reconocida, apague la consola PS4™ y después vuélvala a encender.
- Si se ensucian las lentes dobles de la cámara, límpielas con un paño suave.
- Gire la cámara para ajustar el ángulo. Tenga en cuenta que si gira la cámara demasiado, esta podría desconectarse del soporte.



Especificaciones

Requisitos de alimentación	3.5 V \approx 500 mA
Dimensiones externas (sin incluir el soporte)	159 x 28 x 28 mm (ancho x altura x profundidad)
Peso (sin incluir el soporte)	152 g
Píxeles de video (máximo)	1 280 píxeles x 800 píxeles x 2
Cámara	Cámara estéreo
Rango de la cámara	30 cm ~ ∞ /85°
Micrófonos	Conjunto de micrófonos de 4 canales
Longitud del cable	2 m
Temperatura de funcionamiento	Entre 5 °C y 35 °C

El diseño y las especificaciones están sujetos a cambio sin previo aviso. Las dimensiones y el peso son aproximados.

Reciclaje del producto al final de su vida útil

Cuando el producto llegue al fin de su vida útil, deshágase del mismo de acuerdo con las leyes y directrices ambientales locales vigentes.

PÓLIZA DE GARANTÍA

Se garantiza este producto por un período de un (1) año contra defectos de fabricación y funcionamiento en todas sus partes y componentes a partir de la fecha de entrega al consumidor final.

Para hacer efectiva esta garantía, el consumidor podrá llevar el producto y la presente póliza debidamente sellada, o en su defecto la factura o boleta de compra, al lugar donde fue adquirido o a un centro nacional de servicio autorizado para realizar servicios por la garantía, cuyo listado se puede obtener contactando la línea de servicio al cliente de su respectivo país indicado en esta póliza.

Para mayor información por favor visite nuestra página en soporte.latam.playstation.com.

El garante se compromete a reparar y/o reemplazar el producto según el caso y de acuerdo con las regulaciones locales del país donde este fue adquirido sin ningún cargo para el consumidor.

El tiempo de reposición o reparación en ningún caso será mayor a 30 días contados a partir de la fecha de recepción del producto donde pueda hacerse efectiva esta póliza.

El garante se hará cargo de los gastos de transportación y mano de obra que se deriven del cumplimiento de esta póliza.

El "Garante" es Sony Interactive Entertainment America Trading LLC, 2207 Bridgepointe Parkway, San Mateo, California, 94404 para los siguientes países: Bolivia, Chile, Colombia, Costa Rica, Ecuador, El Salvador, Guatemala, Honduras, México, Nicaragua, Panamá, Paraguay, Perú y Uruguay. En Argentina, el "Garante" es Sony Interactive Entertainment Argentina S.R.L., con domicilio en Av. Cabildo 642 piso 5, of. 501, (C1426AAT), CABA, Argentina.

Exclusión de la garantía

Esta garantía no es válida en cualquiera de los siguientes casos:

- Cuando el producto se hubiese utilizado en condiciones distintas a las normales.
- Cuando el producto no se hubiese operado de acuerdo con el instructivo del mismo.
- Cuando el producto hubiese sido alterado o reparado por personas no autorizadas.

Aclaración para México:

Para hacer válida esta garantía deberá llamar al número de servicio al cliente indicado al final de esta póliza, en donde recibirá instrucciones para el envío de su producto o para validar su garantía para obtener los servicios; igualmente podrá solicitar la validación de la garantía en el lugar en donde adquirió el producto.

Datos del importador y lugar donde puede adquirir periféricos, accesorios, partes, consumibles y componentes:

SOLUTIONS 2 GO MEXICO, S.A. DE C.V.

Constituyentes 411 Int. 107, Colonia América, Miguel Hidalgo, México, Cd. de México, C.P. 11820

Teléfono: 55.5271.9590

Aclaración para Perú

Los gastos de transportación hasta los centros nacionales de servicio autorizados para obtener servicios por la garantía no serán cubiertos. Las partes de este producto no están disponibles en Perú actualmente.

Números de teléfono de servicio al cliente

Argentina: 011-6770-7669

Bolivia: 800-10-0228

Chile: 800-261-800; (56)(2) 27546333

Colombia: Bogotá: (57)(1) 3581251

Nacional: 01-8000-940-011

Costa Rica: 0-800-507-1007

Ecuador: 1-800-00-Sony (7669)

El Salvador: 800-6148

Guatemala: 1-800-299-0001

Honduras: 800-2791-9266

México: Interior República Mexicana: 01800-759-7669

Desde la Cd. de México: 5002-9819

Nicaragua: 1-800-507-0011

Panamá: 800-Sony (7669)
800-2050

Perú: Lima: (51) (1) 201-2600

Provincia: 0-801-1-7000 (costo llamada local)

Datos del consumidor:	Datos del producto:
	Producto: Cámara para consola de videojuego
	Marca: SONY
Fecha de entrega:	Modelo: CUH-ZEY2

"PS" "PlayStation" y "PS4" son marcas comerciales registradas o marcas comerciales de Sony Interactive Entertainment Inc. "SONY" y "SONY" son marcas comerciales registradas o marcas comerciales de Sony Corporation.

