

Controle sem fio DUALSHOCK®4

Manual de instruções

CUH-ZCT2U

3002015

PORTUGUÊS

Sobre o controle sem fio DUALSHOCK®4


Antes de usar esse produto, leia atentamente esse manual e quaisquer outros manuais de hardware compatível. Guarde as instruções para consultas futuras.

Este aparelho se destina ao uso doméstico e não profissional.

Duração e vida útil da bateria

- A bateria possui uma vida útil limitada. A capacidade da bateria irá diminuir gradualmente com o tempo e devido ao uso repetido. A vida útil da bateria também varia dependendo do método de armazenamento, do estado de utilização, do ambiente e de outros fatores.
- O carregamento deve ser feito em um ambiente com temperatura entre 10 °C e 30 °C.
- Se for realizado em outras condições, o carregamento pode não ser tão eficiente.
- Se o controle sem fio não for usado por um longo período de tempo, é recomendável carregá-lo completamente pelo menos uma vez ao ano para preservar o funcionamento da bateria.

Utilização e manuseio

- Evite o uso prolongado deste produto. Faça uma pausa a cada 30 minutos.
- Interrompa o uso da unidade imediatamente se começar a sentir cansaço ou algum desconforto ou dor nas mãos ou nos braços durante o uso. Se a condição persistir, consulte um médico.
- O uso do headset ou dos fones de ouvido em volume alto pode provocar perda permanente de audição. Ajuste o volume a um nível seguro. Com o tempo, o áudio cada vez mais alto pode soar normal, mas na verdade pode estar lesando sua audição. Se escutar zumbidos ou qualquer desconforto em seu ouvido ou ouvir a fala abafada, interrompa o uso e faça exames auditivos. Quanto mais alto o volume, mais rapidamente sua audição pode ser afetada. Para proteger sua audição:
 - Limite a quantidade de tempo que você utiliza o headset ou os fones de ouvido com volume alto.
 - Evite aumentar o volume para bloquear ruídos ao redor.
 - Abaixe o volume se não puder ouvir as pessoas conversando perto de você.
- Evite olhar para barra de luz do controle quando ela estiver piscando. Se sentir desconforto ou dor em alguma parte do corpo, pare de usar o controle imediatamente.
- Este produto foi projetado para ser usado somente com as mãos.
- A função de vibração deste produto pode agravar lesões. Não use a função de vibração se você tiver algum problema ou lesão nos ossos, nas articulações ou nos músculos das mãos ou dos braços.
- Observe que alguns títulos de software habilitam a função de vibração automaticamente. Para desabilitar a função de vibração, selecione  (Configurações) ➔ [Dispositivos] ➔ [Controles] na tela de funções e remova a marca de verificação em [Habilitar vibração].
- Nunca desmonte ou modifique o produto.
- Não exponha o produto a altas temperaturas, alta umidade ou luz direta do sol.
- Não deixe que o produto entre em contato com líquidos.
- Não coloque objetos pesados sobre o produto.
- Não jogue ou deixe o produto cair, nem o exponha a impactos fortes.
- Não manuseie baterias de íon-lítio danificadas ou com vazamento.
- Ao usar a função de sensor de movimento, tome as seguintes precauções:
 - Se o controle bater em uma pessoa ou objeto, poderá causar danos ou ferimentos acidentais.
 - Antes de usar o controle, verifique se há espaço suficiente à sua volta.
 - Durante o uso do controle, segure-o com firmeza para ter certeza de que ele não escorregará da sua mão.
 - Se usar um controle conectado ao sistema PlayStation®4 com um cabo USB, verifique se há espaço suficiente para o cabo, de modo que ele não bata em uma pessoa ou um objeto. Além disso, tenha cuidado para não puxar o cabo para fora do sistema PS4™ durante o uso do controle.

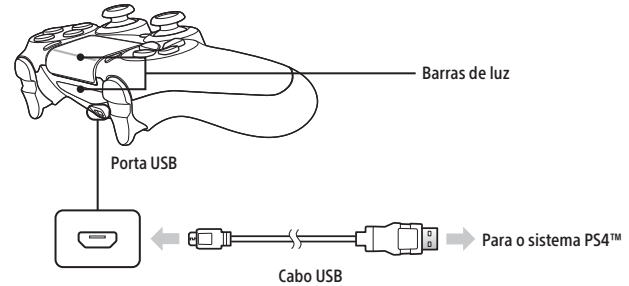
Proteção externa

Siga as seguintes instruções para evitar que a parte externa do produto seja deteriorada ou sofra descoloração:


- Não deixe materiais feitos de borracha ou vinil sobre a parte externa do produto por longos períodos de tempo.
- Use um pano seco e macio para limpar o produto. Não use solventes ou outros produtos químicos. Não use panos de limpeza com tratamento químico.

Emparelhamento do controle

É necessário emparelhar o controle ao usá-lo pela primeira vez e quando for usá-lo em outro sistema PS4™. Ligue o sistema PS4™ e conecte o controle com o cabo USB para concluir o emparelhamento.



Dicas

- Ao pressionar o botão  (PS), o controle é ligado e a barra de luz brilha na cor atribuída a você. A cor atribuída depende da ordem em que cada usuário pressiona o botão PS. O primeiro controle a ser conectado é o azul, com os controles subsequentes piscando em vermelho, verde e rosa.
- Para saber detalhes sobre o uso do controle, consulte o Guia do usuário do PlayStation®4.

Carregamento do controle

Com o sistema PS4™ ligado ou no modo de repouso, conecte o controle ao sistema usando o cabo USB.

Dicas

Também é possível carregar o controle conectando-o a um computador ou a um outro dispositivo USB. Use um cabo USB que esteja em conformidade com o padrão USB. Pode não ser possível carregar o controle em alguns dispositivos.

Especificações

Potência de entrada:	5 V --- 800 mA
Tipo de bateria:	Bateria de íon-lítio recarregável integrada
Voltagem:	3,65 V ---
Capacidade da bateria:	1 000 mAh
Temperatura operacional:	5 °C a 35 °C
Peso:	aprox. 210 g

Projeto e especificações técnicas sujeitos a alterações sem aviso prévio.

Ao descartar o controle sem fio

DESCARTE DE PILHAS E BATERIAS

Este produto contém bateria de alimentação integrada (não removível pelo usuário) que só deve ser substituída por profissionais qualificados. Ao fim da vida útil do equipamento, disponha-o em um ponto de coleta na rede autorizada Sony, de forma a garantir o tratamento adequado da bateria.

POLÍTICA DE GARANTIA

Este produto possui garantia contra defeitos de fabricação e funcionamento de todas as peças e componentes por um período de um (1) ano a partir da data de entrega final ao consumidor.

Para que esta garantia tenha efeito, o consumidor deve apresentar o produto com a devida política de garantia carimbada ou a nota fiscal de compra, no local onde ele foi adquirido ou em qualquer autorizada da Sony Interactive Entertainment do Brasil Comércio e Serviços de Marketing Ltda. ("SIEB") para obter atendimento a esse produto. Uma lista destes centros pode ser obtida entrando em contato com a Central de relacionamento da SIEB indicada nesta garantia.

Para obter mais informações, visite nosso website suporte.br.playstation.com

A SIEB compromete-se a consertar ou trocar o produto conforme necessário e conforme a legislação local aplicável de onde o produto foi adquirido sem nenhum encargo para o cliente. O período de troca ou conserto não deverá ultrapassar 30 dias, contados a partir da data de recebimento do produto em local onde esta política de garantia possa ser efetuada.

Os custos de transporte e mão de obra decorrentes da implementação desta política de garantia ficam a encargo da SIEB.

Exceções à garantia

Esta garantia não terá validade nos seguintes casos:

- produto foi utilizado em condições anormais
- produto não foi utilizado segundo as instruções
- produto foi modificado ou consertado por pessoal não autorizado da SIEB

Central de Relacionamento Sony

Capitais e regiões metropolitanas: 4003-SONY (7669)

Demais localidades e Estado do Rio de Janeiro: 0800-880 SONY (7669)



Modelo: CUH-ZCT2U

03188-17-06223

Este equipamento opera em caráter secundário, isto é, não tem direito a proteção contra interferência prejudicial, mesmo de estações do mesmo tipo, e não pode causar interferência a sistemas operando em caráter primário.

Atenção:

Conforme Lei Federal nº 11.291/06, informamos que podem ocorrer danos ao sistema auditivo exposto à potência superior a 85 decibéis.

"PS", "PlayStation", "PS4" e "DUALSHOCK" são marcas registradas ou marcas comerciais da Sony Interactive Entertainment Inc.

"SONY" e "SONY" são marcas registradas ou marcas comerciais da Sony Corporation.



© 2018 Sony Interactive Entertainment LLC. Impresso nos EUA.