



**Safety Guide**  
**Guide de Sécurité**  
**Guía de seguridad**

**CUH-1115A**

**4-559-859-11(1)**

## WARNING

**To avoid electrical shock, do not open the cabinet. Refer servicing to qualified personnel only.**

### Caution

**Use of controls or adjustments or performance of procedures other than those specified herein may result in hazardous radiation exposure.**

**The use of optical instruments with this product will increase eye hazard.**



This appliance is classified as a CLASS 1 LASER product under IEC60825-1:2007.

## FCC and IC notice

This equipment complies with FCC/IC radiation exposure limits set forth for an uncontrolled environment and meets the FCC radio frequency (RF) Exposure Guidelines and RSS-102 of the IC radio frequency (RF) Exposure rules. This equipment should be installed and operated with at least 20 cm (8 in) and more between the radiator and person's body (excluding extremities: hands, wrists, feet and ankles).

This transmitter must not be co-located or operated in conjunction with any other antenna or transmitter.

The wireless controller complies with FCC/IC radiation exposure limits set forth for uncontrolled environment and meets the FCC radio frequency (RF) Exposure Guidelines and RSS-102 of the IC radio frequency (RF) Exposure rules. This equipment has very low levels of RF energy that are deemed to comply without testing of specific absorption rate (SAR).

### NOTE:

This equipment has been tested and found to comply with the limits for a Class B digital device, pursuant to Part 15 of the FCC rules. These limits are designed to provide reasonable protection against harmful interference in a residential installation. This equipment generates, uses, and can radiate radio frequency energy and, if not installed and used in accordance with the instructions, may cause harmful interference to radio communications. However, there is no guarantee that interference will not occur in a particular installation. If this equipment does cause harmful interference to radio or television reception, which can be determined by turning the equipment off and on, the user is encouraged to try to correct the interference by one or more of the following measures:

- Reorient or relocate the receiving antenna.
- Increase the separation between the equipment and receiver.
- Connect the equipment into an outlet on a circuit different from that to which the receiver is connected.
- Consult the dealer or an experienced radio/TV technician for help.

You are cautioned that any changes or modifications not expressly approved by the party responsible for compliance could void the user's authority to operate the equipment.

If you have questions about this product, visit [support.us.playstation.com](http://support.us.playstation.com) or contact SCEA Consumer Services at 1-800-345-7669. You can also write to: Sony Computer Entertainment America LLC Consumer Services/Technical Support PO Box 5888, San Mateo, CA 94402-0888 U.S.A.

#### Declaration of Conformity

Trade Name : SONY  
 Model No. : CUH-1115A  
 Responsible Party : Sony Electronics Inc.  
 Address : 16530 Via Esprillo San Diego, CA  
 92127 U.S.A.  
 Telephone No. : 858-942-2230

This device complies with Part 15 of FCC Rules and Industry Canada licence-exempt RSS standard(s). Operation is subject to the following two conditions: (1) this device may not cause harmful interference, and (2) this device must accept any interference received, including interference that may cause undesired operation.

## Photosensitivity/Epilepsy/Seizures

A very small percentage of individuals may experience epileptic seizures or blackouts when exposed to certain light patterns or flashing lights. Exposure to certain patterns or backgrounds on a television screen or when playing video games may trigger epileptic seizures or blackouts in these individuals. These conditions may trigger previously undetected epileptic symptoms or seizures in persons who have no history of prior seizures or epilepsy. If you, or anyone in your family, has an epileptic condition or has had seizures of any kind, consult your doctor before playing.

**IMMEDIATELY DISCONTINUE** use and consult your doctor before resuming gameplay if you or your child experience any of the following health problems or symptoms:

- dizziness,
- altered vision,
- eye or muscle twitches,
- loss of awareness,
- disorientation,
- seizures, or
- any involuntary movement or convulsion.

**RESUME GAMEPLAY ONLY ON APPROVAL OF YOUR DOCTOR.**

### Use and handling of video games to reduce the likelihood of a seizure

- Use in a well-lit area and keep as far away as possible from the television screen.
- Avoid large screen televisions. Use the smallest television screen available.

- Avoid prolonged use of the PlayStation®4 system. Take a 15-minute break during each hour of play.
- Avoid playing when you are tired or need sleep.

### **3D images**

---

Some people may experience discomfort (such as eye strain, eye fatigue, or nausea) while watching 3D video images or playing stereoscopic 3D games on 3D televisions. If you experience such discomfort you should immediately discontinue use of your television until the discomfort subsides.

SCE recommends that all viewers take regular breaks while watching 3D video, or playing stereoscopic 3D games. The length and frequency of necessary breaks may vary from person to person - please take breaks that are long enough to allow any feelings of discomfort to subside. If symptoms persist, consult your doctor.

The vision of young children (especially those under 6 years old) is still under development. SCE recommends that you consult with a doctor (such as a pediatrician or eye doctor) before allowing a young child to watch 3D video images or play stereoscopic 3D games. Adults should supervise young children to ensure they follow the recommendations listed above. When using any 3D enabled device with your PS4™ system you should read the instruction manual for that device and check [us.playstation.com/support/3D](http://us.playstation.com/support/3D) for updated information.

### **Radio waves**

---

Radio waves may affect electronic equipment or medical devices (for example, pacemakers), which may cause malfunctions and possible injuries.

- If you use a pacemaker or other medical device, consult your doctor or the manufacturer of your medical device before using the wireless networking feature (Bluetooth® and wireless LAN).
- Do not use the wireless networking feature in the following locations:
  - Areas where wireless network use is prohibited, such as in hospitals. Abide by medical institution regulations when using the system on their premises.
  - Areas near fire alarms, automatic doors and other types of automated equipment.

### **About the lithium coin memory back-up battery**

---

The lithium coin memory back-up battery inside this product contains Perchlorate. The following statement is required by the State of California, USA:

Perchlorate Material - special handling may apply. See <http://www.dtsc.ca.gov/hazardouswaste/perchlorate>

## Contents

<b>WARNING</b> .....	<b>2</b>
<b>Precautions</b> .....	<b>6</b>
<b>Specifications</b> .....	<b>10</b>
<b>End of life product recycling</b> .....	<b>14</b>
<b>LIMITED HARDWARE WARRANTY AND LIABILITY</b> .....	<b>14</b>
<b>Copyright and trademarks</b> .....	<b>16</b>

## Precautions

Before using this product, carefully read this manual and retain it for future reference. Parents and guardians of children should read this manual and make sure that the child follows all safety precautions.

### Safety

This product has been designed with the highest concern for safety. However, any electrical device, if used improperly, has the potential for causing fire, electrical shock or personal injury. To help ensure accident-free operation, follow these guidelines:

- Observe all warnings, precautions and instructions.
- Regularly inspect the AC power cord for damage.
- Stop use, unplug the AC power cord from the electrical outlet and disconnect any other cables immediately if the device functions in an abnormal manner, produces unusual sounds or smells or becomes too hot to touch.
- Do not handle damaged or leaking lithium-ion batteries.
- Do not allow the battery to come into contact with fire or subject it to extreme temperatures such as in direct sunlight, in a vehicle exposed to the sun or near a heat source.
- For more information on product safety and support, visit our website ( ►► back cover).

### Use and handling

- Do not use the system in a closed cabinet or other locations where heat may build up. Doing so may cause the system to overheat and may lead to fire, injury or malfunction.
- If the system's internal temperature becomes elevated, the power indicator will blink in red. In this case, turn off the system and leave it unused for a while. After the system cools down, move it to a location with good ventilation, and then resume use.
- Use in a well-lit area and keep as far away as possible from the television screen.
- Avoid prolonged use of the PS4™ system and wireless controller.
- Stop using the system immediately if you begin to feel tired or if you experience discomfort or pain in your hands or arms while operating the wireless controller. If the condition persists, consult a doctor.
- If you experience any of the following health problems, discontinue use of the system immediately. If symptoms persist, consult with your doctor.
  - Dizziness, nausea, fatigue or symptoms similar to motion sickness
  - Discomfort or pain in a part of the body, such as eyes, ears, hands or arms
- Keep the system, accessories, and any small components out of the reach of small children.
- Any TV or component connected to the system must be functioning properly and free of defects. If a TV or component connected to the system is faulty or defective, it may cause damage to the TV or component, or to the system itself. As with all electrical products, connection to faulty or defective components, or the failure to connect to a properly wired outlet, may cause sparking and pose a fire hazard.

- Do not touch the system or connected cables or accessories during an electrical storm.
- Do not use the system or accessories near water.
- Do not allow liquid, small particles or other foreign objects to get into the system or accessories.
- Do not touch the connectors of the system or accessories.
- Do not expose the system or accessories to dust, smoke or steam. Also, do not place the system in an area subject to excessive dust or cigarette smoke. Dust build-up or cigarette smoke residue on the internal components (such as the lens) may cause the system to malfunction.
- Do not expose the system or accessories to high temperatures, high humidity or direct sunlight.
- Do not place the system or accessories on surfaces that are unstable, tilted or subject to vibration.
- Do not use the system other than in the vertical or horizontal position. When using the system in a vertical position, use the supplied vertical stand.
- Be careful when carrying the system. If you do not have a good grip, the system may drop causing potential damage or injury.
- Do not turn off the system while data is being saved on or loaded from the hard disk drive.
- Do not remove the AC power cord from the electrical outlet until the power indicator has turned off. If you disconnect the AC power cord while the power indicator is lit or blinking, data may be lost or corrupted, or the system may be damaged.
- Do not move the system or adjust its position when the power indicator is lit or blinking. Data may be lost or corrupted, or the system may be damaged.
- Do not stand on or put objects on the system, and do not stack the system with other devices.
- Do not place the system and connected accessories on the floor or in a place where they may cause someone to trip or stumble.
- Do not allow bodily contact with the system or air from the system vents for an extended period of time while in use. Extended contact under these conditions may cause low-temperature burns.
- When connecting the system to a plasma or projection\* TV, do not leave a still image on the TV screen for an extended period of time, as this may leave a faint image permanently on the screen.
  - \* Except LCD screen types
- Parents are encouraged to monitor children in online activities to ensure safe and responsible Internet usage.
- Permanent hearing loss may occur if the headset or headphones are used at high volume. Set the volume to a safe level. Over time, increasingly loud audio may start to sound normal but can actually be damaging your hearing. If you experience ringing or any discomfort in your ears or muffled speech, stop listening and have your hearing checked. The louder the volume, the sooner your hearing could be affected. To protect your hearing:
  - Limit the amount of time you use the headset or headphones at high volume.
  - Avoid raising the volume to block out noisy surroundings.
  - Lower the volume if you can't hear people speaking near you.
- Do not use the headset or headphones if they cause discomfort to your skin. If the headset or headphones cause discomfort to your skin, discontinue use immediately. If symptoms do not subside even after discontinuing use, seek medical attention.

- When using the headset or headphones in particularly dry air conditions, you may sometimes experience a small and quick (static) shock on your ears. This is a result of static electricity accumulated in the body, and is not a malfunction of your headset or headphones.

## About the USB device

---


If "An unknown USB device has been connected" is displayed on-screen, the reason may be one of the following:

- The connected USB device is not compatible with the system.
- The connected USB device is compatible with only some software titles.
- Too many USB devices are connected to the USB hub.

## Notes on safety when using the DUALSHOCK™4 Wireless Controller\*

---

- Stop using the system immediately if you begin to feel tired or if you experience discomfort or pain in your hands or arms while operating the wireless controller. If the condition persists, consult a doctor.
- The vibration function of the wireless controller can aggravate injuries. Do not use the vibration function if you have any ailment or injury to the bones, joints or muscles of your hands or arms. If you have an ailment or an injury, do not use the wireless controller to play software titles that contain the vibration function unless you first disable this function.
- Avoid prolonged use of the wireless controller. Take a break at about 30-minute intervals.

- Note that some software titles enable the vibration function by default. To disable the vibration function, select  (Settings) ➔ [Devices] ➔ [Controllers] from the function screen, and then remove the checkmark from [Enable Vibration].
- When using the motion sensor function of the wireless controller, be cautious of the following points. If the controller hits a person or object, this may cause accidental injury or damage.
  - Before using, check that there is plenty of space around you.
  - When using the controller, grip it firmly to make sure it cannot slip out of your hand.
  - If using a controller that is connected to the PS4™ system with a USB cable, make sure there is enough space for the cable so that the cable will not hit a person or object. Also, take care to avoid pulling the cable out of the PS4™ system while using the controller.
  - Some PlayStation®, PlayStation®2 and PlayStation®3 system peripherals such as the analog controller (DUALSHOCK™), the analog controller (DUALSHOCK™2) and the DUALSHOCK™3 Wireless Controller are not compatible with the PS4™ system. For details, visit [us.playstation.com](http://us.playstation.com).
- Avoid looking into the light bar of the controller when it is flashing. Stop using the controller immediately if you experience any discomfort or pain in any body parts.
- Charge in an environment where the temperature range is between 10 °C - 30 °C (50 °F - 86 °F). Charging may not be as effective when performed in other environments.
- The battery has a limited lifespan. Battery duration will gradually decrease with repeated usage and age. Battery life also varies depending on the storage method, usage state, environment and other factors.





- You are responsible for Internet service fees. For details, refer to the information provided in your service contract or contact your Internet service provider.
- Do not use a cord for a standard residential telephone line or cables of types other than those mentioned here. Using the wrong type of cord or cable can cause more electrical current than necessary to flow through the LAN connector, which may lead to heat build-up, fire or malfunction.

## Wireless networking feature

- The 2.4 GHz range of radio waves used by the wireless networking feature of this product is a range shared by various devices. This product has been designed to minimize the effect of other devices using the same range. However, in some cases interference from other devices may reduce the connection speed, shorten the signal range or cause the connection to be terminated unexpectedly.
- When using the PS4™ system's scan function to select a wireless LAN access point, access points that are not intended for public use may be displayed. Only connect to an access point that you are authorized to use.

## Moisture condensation

If the system or disc is brought directly from a cold location to a warm one, moisture may condense either on the lens inside the system or on the disc. Should this occur, the system may not operate properly. In this case, remove the disc and turn off and unplug the system. Do not put the disc back in until the moisture evaporates from the system (this may take several hours). If the system still does not operate properly, contact SCEA Consumer Services ( ●▶ back cover).

## Specifications

Design and specifications are subject to change without notice.

Depending on the software version in use, the system may operate differently than described in this manual.

### PlayStation®4 system

<b>Main Processor</b>	Single-chip custom processor CPU : x86-64 AMD "Jaguar", 8 cores GPU : 1.84 TFLOPS, AMD next-generation Radeon™-based graphics engine
<b>Memory</b>	GDDR5 8 GB
<b>Hard disk drive</b>	Internal, 500 GB**2
<b>Optical drive (read-only)</b>	BD 6× CAV DVD 8× CAV
<b>Laser</b>	Type: Semiconductor, continuous BD Wavelength: 395 - 415 nm Power: Max. 1 mW DVD Wavelength: 640 - 675 nm Power: Max. 1 mW CD*3 Wavelength: 765 - 805 nm Power: Max. 1 mW

<b>Input/output</b> *4	SuperSpeed USB (USB 3.0) port × 2 AUX port
<b>Networking</b>	Ethernet (10BASE-T, 100BASE-TX, 1000BASE-T) IEEE 802.11 b/g/n Bluetooth® 2.1 (EDR)
<b>AV output</b>	HDMI™ OUT port*5 DIGITAL OUT (OPTICAL) port
<b>Controller</b>	DUALSHOCK™4 wireless controller
<b>Power</b>	100-240 V AC, 50/60 Hz
<b>Maximum rated power</b>	250 W
<b>External dimensions (excluding projecting parts)</b>	Approx. 275 × 53 × 305 mm (10.8 × 2.1 × 12.0 in) (width × height × depth)
<b>Mass</b>	Approx. 2.8 kg (6.2 lb)
<b>Operating temperature</b>	5 °C - 35 °C (41 °F - 95 °F)
<b>Main supplied items</b>	HDMI cable USB cable Mono headset (with muting feature) AC power cord

\*1 Hard disk capacity calculated using base 10 mathematics (1 GB = 1,000,000,000 bytes).

\*2 A portion of the hard disk capacity is reserved for use in connection with system administration, maintenance, and

additional options. This may occur upon installation of system software or other software. As a result, the availability of hard disk capacity may vary depending on the system, system software version, or available options, and is not otherwise available for your use.

\*3 CDs cannot be played.

\*4 Functionality of all connected devices is not guaranteed.

\*5 Use the supplied HDMI cable.

## DUALSHOCK™4 wireless controller

<b>Input power rating</b>	DC 5 V, 800 mA
<b>Battery type</b>	Built-in rechargeable lithium-ion battery
<b>Voltage</b>	DC 3.65 V
<b>Battery capacity</b>	1,000 mAh
<b>Operating temperature</b>	5 °C - 35 °C (41 °F - 95 °F)
<b>Mass</b>	Approx. 210 g (7.4 oz)

## PlayStation®Camera

<b>External dimensions</b>	Approx. 186 × 27 × 27 mm (7.3 × 1.1 × 1.1 in) (width × height × depth)
<b>Mass</b>	Approx. 168 g (5.9 oz)
<b>Video pixels</b>	Maximum 1280 × 800 pixels × 2
<b>Camera</b>	Stereo camera
<b>Camera range</b>	30 cm (11.8 in) ~ ∞/85°
<b>Microphones</b>	4-channel microphone array
<b>Cable length</b>	Approx. 2 m (6.6 ft)
<b>Operating temperature</b>	5 °C - 35 °C (41 °F - 95 °F)

## Vertical Stand

<b>External dimensions</b>	Approx. 337 × 28 × 72 mm (13.3 × 1.1 × 2.8 in) (width × height × depth)
<b>Mass</b>	Approx. 200 g (7.1 oz)

## Supplied HDMI cable and USB cable

HDMI cable	Company: SONY Part No.: 1-848-434-11
USB cable	Company: SONY Part No.: 1-848-439-11

## Playable discs

For additional information on compatible media types, visit our website at [us.playstation.com](http://us.playstation.com).

<b>Blu-ray Disc™ (BD)*1</b>	PlayStation®4 format BD-ROM*2
	BD-ROM
	BD-R
	BD-RE*3
<b>DVD*1</b>	DVD-ROM
	DVD+R/RW
	DVD-R/RW
	AVCHD




\*1 The first time you play a disc, you must enable the disc playback feature over the Internet.

\*2 PlayStation® format software, PlayStation®2 format software, and PlayStation®3 format software cannot be played.

\*3 Playback of BD-RE ver. 1.0 discs is not supported.

## Region codes

Depending on the disc, a region code that is based on the geographic region where the disc is distributed may be assigned. The PS4™ system can play discs marked with the following region codes.

Disc	Region code
Blu-ray Disc (BD)	
DVD	
PlayStation®4 format BD-ROM	

## Notices

- For DVDs with a region code other than "ALL" or "1", follow the on-screen instructions for changing the system region code.
- You can change the DVD region code setting for the PS4™ system up to four times, after which the region code setting will be locked.
- DVD discs that have not been finalized cannot be played.
- Do not use the following discs. If you do, the system may be damaged.
  - 8 cm discs
  - Non-circular discs, such as discs in the shape of a card, star, or heart
  - Discs that are cracked or deformed, or discs that have been repaired

- A DualDisc features one side that conforms to the DVD standard, and another side with audio only. The audio-only side cannot be played on the PS4™ system.
- When playing discs with content that was copied, abnormal sounds may be produced or the content may not play correctly.
- For continuous playback of copyright-protected BDs, the encryption key for AACs (Advanced Access Content System) may need to be renewed. To renew the key, you must update the system software.
- Some discs may not be playable due to scratches, dust, the quality of recording, or the characteristics of the recording device.
- In rare instances, BD and DVD may not operate properly when played on the PS4™ system. This is primarily due to variations in the manufacturing process or encoding of the software.

## System software

By updating the system software of the PS4™ system, you can enjoy additional features and enhanced security. Always update to the latest version.

If you cannot update over the Internet, you can use a game disc or USB storage device instead. For details, visit the update site (▶▶ back cover).

## End of life product recycling

The PS4™ system is made of many materials that may be recycled. The wireless controller contains a lithium ion battery. Follow local regulations when disposing of the system. Sony products can be recycled for free in the United States and Canada by dropping the product off at a number of nationwide locations. Visit [sony.com/ecotrade](http://sony.com/ecotrade) and [eco.sony.ca](http://eco.sony.ca) for details.

## LIMITED HARDWARE WARRANTY AND LIABILITY

Sony Computer Entertainment America LLC ("SCEA") warrants to the original purchaser that the PS4™ hardware, which includes components contained in the retail box with this hardware ("Product") will be free from material defects in material and workmanship for a period of one year from the original date of purchase (the "Warranty Period"). This warranty is valid only in the United States and Canada. IF THIS PRODUCT IS DETERMINED TO BE MATERIALLY DEFECTIVE DURING THE WARRANTY PERIOD, YOUR SOLE REMEDY AND SCEA'S SOLE AND EXCLUSIVE LIABILITY IS LIMITED TO THE REPAIR OR REPLACEMENT OF THIS PRODUCT WITH A FACTORY-RECERTIFIED PRODUCT, AT SCEA'S OPTION. For purposes of this Limited Hardware Warranty and Liability, "factory recertified" means a product that has been returned to its original specifications.

THIS WARRANTY DOES NOT APPLY IF THIS PRODUCT (A) IS USED WITH PRODUCTS THAT ARE NOT COMPATIBLE WITH THIS PRODUCT; (B) IS USED WITH PERIPHERALS SCEA DOES NOT LICENSE OR SELL, INCLUDING NON-LICENSED GAME ENHANCEMENT DEVICES, CONTROLLERS, ADAPTORS AND POWER SUPPLY DEVICES ("NON-LICENSED PERIPHERALS"); (C) IS USED FOR ANY COMMERCIAL PURPOSE, INCLUDING RENTAL OR ARCADE PURPOSES; (D) IS MODIFIED OR TAMPERED WITH; (E) IS DAMAGED BY ACTS OF GOD, MISUSE, ABUSE, NEGLIGENCE, ACCIDENT, WEAR AND TEAR, UNREASONABLE USE, OR BY CAUSES UNRELATED TO DEFECTIVE MATERIALS OR WORKMANSHIP; (F) HAS HAD THE SERIAL NUMBER ALTERED, DEFACED OR REMOVED; OR (G) HAS HAD THE WARRANTY SEAL ON THE PS4™ SYSTEM ALTERED, DEFACED, OR REMOVED.

THIS WARRANTY DOES NOT COVER CONSUMABLES (SUCH AS BATTERIES) OR PRODUCTS SOLD AND CLEARLY MARKED "AS IS" OR WITH FAULTS. SCEA MAY VOID THIS WARRANTY IF (1) SCEA REASONABLY BELIEVES THAT THE PS4™ SYSTEM HAS BEEN USED IN A MANNER THAT VIOLATES THE TERMS OF A SEPARATE END USER LICENSE AGREEMENT FOR SYSTEM SOFTWARE OR GAME SOFTWARE; OR (2) THE PRODUCT IS USED WITH NON-LICENSED PERIPHERALS. YOU ASSUME ALL RISKS AND LIABILITIES ASSOCIATED WITH USE OF THIRD-PARTY PRODUCTS.

THIS WARRANTY IS PROVIDED TO YOU IN LIEU OF ALL OTHER EXPRESS OR IMPLIED WARRANTIES INCLUDING WARRANTIES OF MERCHANTABILITY AND FITNESS FOR A PARTICULAR PURPOSE FOR THIS PRODUCT, WHICH SCEA DISCLAIMS UNDER THESE TERMS. HOWEVER, IF APPLICABLE LAW REQUIRES ANY OF THESE WARRANTIES, THEN THEY ARE LIMITED IN DURATION TO THE WARRANTY PERIOD.

EXCEPT AS EXPRESSLY STATED ABOVE, SCEA EXCLUDES ALL LIABILITY FOR LOSS OF DATA, LOSS OF PROFIT, OR ANY LOSS OR DAMAGE SUFFERED BY YOU OR ANY THIRD PARTY, WHETHER THOSE DAMAGES ARE DIRECT, INDIRECT, CONSEQUENTIAL, SPECIAL, OR INCIDENTAL AND HOWEVER ARISING UNDER ANY THEORY OF LAW, AS A RESULT OF USING THIS PRODUCT. SOME STATES OR PROVINCES DO NOT ALLOW LIMITATIONS ON HOW LONG AN IMPLIED WARRANTY LASTS AND SOME STATES DO NOT ALLOW THE EXCLUSION OR LIMITATIONS OF CONSEQUENTIAL OR INCIDENTAL DAMAGES, SO THESE LIMITATIONS OR EXCLUSIONS MAY NOT APPLY TO YOU.

This warranty gives you specific legal rights. You may also have other rights which vary from state to state or province to province.

The warranty offered by SCEA on this Product is the same whether or not you register your product.

This warranty does not apply to any system software that is preinstalled in the PS4™ hardware, or is subsequently provided via update or upgrade releases. PS4™ system software is licensed to you under the terms of a separate end user license agreement at <http://www.scei.co.jp/ps4-eula/>. PS4™ system software has a separate warranty.

### Service policy

You must visit [support.us.playstation.com](http://support.us.playstation.com) or call 1-800-345-7669 to receive a return authorization and shipping instructions. A VALID PROOF OF PURCHASE IN THE FORM OF A BILL OF SALE OR RECEIPT FROM AN AUTHORIZED RETAILER WITH THE DATE OF THE ORIGINAL PURCHASE MUST BE PRESENTED TO OBTAIN WARRANTY SERVICE.

You understand and acknowledge that any time SCEA services this Product (either within the Warranty Period or under a separate service arrangement), SCEA may need to provide certain services to ensure this Product functions properly and according to SCEA guidelines and specifications. These services may include the installation of the latest system software or firmware updates, or service or replacement of the PS4™ system's system storage or the PS4™ system with a new or factory recertified product. You acknowledge and agree that some services may change your current settings, cause a removal of cosmetic stickers or system skins, cause a loss of data or content, or cause some loss of functionality. You should back up your system storage regularly to prevent loss of data, although some content cannot be backed up and must be reinstalled by the user.

You should also remove any peripherals, non-PS4™ system components, and any content that you consider proprietary, private, or confidential before you send in your PS4™ system for service. SCEA is not liable for damages resulting from your failure to comply with the foregoing, or any instructions that SCEA provides to you. After SCEA services the Product and its or a factory-recertified product to you, this warranty applies for the longer of (i) 90 days from the date that SCEA ships the Product or a factory-recertified product or (ii) the original Warranty Period.

Except as this Limited Hardware Warranty and Liability provides, SCEA is not be liable for any direct and indirect, consequential, or special damages, including any damages that may arise from loss of data or functionality. The foregoing limitation applies to the extent permitted by law.

## Copyright and trademarks

"PS" and "PlayStation" are registered trademarks of Sony Computer Entertainment Inc. "PS4" and "DUALSHOCK" are trademarks of the same company.

"SONY" and "SONY" are registered trademarks of Sony Corporation.

The Bluetooth® word mark and logos are owned by the Bluetooth SIG, Inc. and any use of such marks by Sony Computer Entertainment Inc. is under license. Other trademarks and trade names are those of their respective owners.

"Blu-ray Disc™" and "Blu-ray™" are trademarks of the Blu-ray Disc Association.

Manufactured under license from Dolby Laboratories. Dolby and the double-D symbol are trademarks of Dolby Laboratories.





For DTS patents, see <http://patents.dts.com>. Manufactured under license from DTS Licensing Limited. DTS, DTS-HD, the Symbol, & DTS and the Symbol together are registered trademarks, and DTS-HD Master Audio | 7.1 is a trademark of DTS, Inc. © DTS, Inc. All Rights Reserved.



The terms HDMI and HDMI High-Definition Multimedia Interface, and the HDMI Logo are trademarks or registered trademarks of HDMI Licensing LLC in the United States and other countries.

Java is a registered trademark of Oracle and/or its affiliates.



Radeon is a trademark of Advanced Micro Devices, Inc.

USB-IF SuperSpeed USB Trident logo is a registered trademark of USB Implementers Forum, Inc.



[www.scei.co.jp/ps4-license](http://www.scei.co.jp/ps4-license) for other licensees and trademarks.

All other trademarks are the property of their respective owners.

## AVERTISSEMENTS

**Pour éviter tout risque d'électrocution, ne pas ouvrir le boîtier. En cas de dépannage, adressez-vous uniquement à du personnel qualifié.**

### Attention

**L'application de commandes, de réglages ou de procédures autres que ceux spécifiés ci-après peut entraîner une dangereuse exposition aux rayonnements.**

**L'utilisation d'instruments optiques avec ce produit présente des risques accrus pour les yeux.**



Cet appareil est certifié comme produit LASER DE CLASSE 1 conformément à la norme IEC60825-1:2007.

## Déclaration de la FCC et de l'IC

Cet équipement est conforme aux limites d'exposition aux radiofréquences FCC/IC établies pour un environnement non contrôlé et respecte les exigences de conformité pour l'exposition aux RF FCC et pour l'exposition aux RF IC établies par le CNR-102. Cet équipement doit être installé et opéré à au moins 20 cm (8 po.) d'écart entre le radiateur et la personne physique (extrémités du corps non prises en compte : mains, poignets, pieds et chevilles).

Ce transmetteur ne doit pas être utilisé conjointement ou placé avec tout autre transmetteur ou antenne. La manette sans fil est conforme aux limites d'exposition aux radiofréquences FCC/IC établies pour un environnement non contrôlé et respecte les exigences de conformité pour l'exposition aux RF FCC et pour l'exposition aux RF IC établies par le CNR-102. Cet environnement possède des niveaux d'énergie RF très bas se conformant sans tests nécessaires aux taux d'absorption spécifique (SAR).

### Remarque

Cette unité a été testée et il a été déterminé qu'elle se conforme aux normes stipulées par l'article 15 des règlements de la FCC pour un appareil numérique de catégorie B. Ces normes sont établies afin d'offrir une protection raisonnable contre toute possibilité de brouillage préjudiciable dans une installation résidentielle. Cette unité produit, utilise et peut émettre une énergie radioélectrique, et si elle n'est pas installée et utilisée conformément aux instructions, pourrait causer un brouillage préjudiciable à la radiocommunication. Il est toutefois impossible de garantir qu'il n'y aura pas de brouillage préjudiciable dans une installation donnée. Si cette unité cause un brouillage préjudiciable à la réception radio ou télévisuelle, ce qui peut être déterminé en activant ou désactivant l'appareil, l'utilisateur est encouragé à tenter de

corriger le brouillage en prenant l'une ou plusieurs des mesures proposées suivantes :

- Réorienter ou déplacer l'antenne de réception
- Éloigner l'unité du récepteur
- Connecter l'appareil à une prise sur un autre circuit que celui auquel le récepteur est connecté
- Demander de l'aide au détaillant ou à un technicien radio/télévision spécialisé

Aucun changement ou modification n'est permis sans avoir été approuvé par les parties responsables des réglementations qui sont en droit de refuser l'autorisation de l'utilisateur à utiliser ce produit.

Si vous avez des questions concernant ce produit, visitez [support.us.playstation.com](http://support.us.playstation.com) ou contactez le service clientèle SCEA au 1-800-345-7669. Vous pouvez également écrire à : Sony Computer Entertainment America LLC Consumer Services/Technical Support PO Box 5888, San Mateo, CA 94402-0888 U.S.A.

#### Déclaration de Conformité

Nom commercial : SONY  
N° de modèle : CUH-1115A  
Partie responsable : Sony Electronics Inc.  
Adresse : 16530 Via Esprillo  
San Diego, CA 92127 U.S.A.  
N° de téléphone : 858-942-2230

Cet appareil est conforme à la section 15 des règlements de la FCC et aux normes RSS exemptes de licence d'Industrie Canada. Son fonctionnement est soumis aux deux conditions suivantes :

(1) cet appareil ne peut causer d'interférences nuisibles et (2) cet appareil doit accepter toute interférence reçue, y compris les interférences pouvant entraîner un fonctionnement non désiré.

## Photosensitivité/Épilepsie/Attaques

Un nombre limité de personnes peut éprouver des symptômes d'épilepsie ou bien des étourdissements lorsqu'elles sont exposées à certaines lumières ou motifs clignotants. L'exposition à certains motifs ou certaines images d'arrière-plan sur des écrans de télévision ou en jouant à des jeux vidéo, peut déclencher des crises d'épilepsie ou des étourdissements chez ces personnes. Ces conditions peuvent déclencher des symptômes d'épilepsie non détectés auparavant chez des personnes qui n'ont jamais été sujettes à des crises d'épilepsie. Si vous-même ou un membre de votre famille souffrez d'épilepsie ou êtes sujets à des crises de quelque origine, consultez votre médecin avant de jouer.

Il faut **CESSEZ IMMÉDIATEMENT** l'utilisation et consulter un médecin avant de rejouer si vous ou votre enfant ressentez un des symptômes ou problèmes de santé suivants :

- vertiges
- trouble de la vision
- contractions des yeux ou des muscles
- perte de conscience
- troubles de l'orientation
- attaques
- ou tout mouvement involontaire ou convulsions.

**REPRENEZ LE JEU SEULEMENT SI VOTRE MÉDECIN VOUS Y AUTORISE.**

### Conseils d'utilisation et de manipulation des jeux vidéo afin de réduire les probabilités d'attaques

- Utilisez dans une pièce bien éclairée et éloignez-vous suffisamment de l'écran de télévision.

- Évitez les écrans larges. Utilisez si disponible l'écran de télévision le plus petit.
- Évitez toute utilisation prolongée du système PlayStation®4. Accordez-vous une pause d'environ 15 minutes pendant chaque heure de jeu.
- Évitez de jouer si vous êtes fatigué ou manquez de sommeil.

## Images 3D

---

Certaines personnes peuvent ressentir une gêne (tension ou fatigue oculaire, ou nausées) durant le visionnage d'images vidéo en 3D ou la lecture d'un jeu vidéo en 3D stéréoscopique sur un téléviseur compatible 3D. Si vous ressentez une telle gêne ou toute autre sensation de malaise, arrêtez immédiatement d'utiliser votre téléviseur jusqu'à ce que la gêne s'estompe.

SCE conseille à tous les utilisateurs d'observer des pauses régulières durant le visionnage de vidéo en 3D ou la lecture de jeu vidéo en 3D stéréoscopique. Bien que la durée et la fréquence de ces pauses nécessaires puissent varier d'une personne à l'autre, observez des pauses suffisamment longues pour permettre à la gêne ou la sensation de malaise de s'estomper. Si les symptômes persistent, consultez votre médecin.

Notez que la vision chez les enfants en bas âge (particulièrement avant 6 ans) est en développement constant. Avant de permettre à votre enfant de regarder des vidéos en 3D ou de jouer à des jeux en 3D stéréoscopique, consultez son pédiatre, ophtalmologiste ou autre médecin. Les jeunes enfants doivent être sous la surveillance d'adultes pour garantir que les recommandations ci-dessus sont respectées. Lorsque vous utilisez un périphérique compatible 3D avec votre PS4™, vous devez lire le manuel d'utilisation de ce

périphérique et aller sur [us.playstation.com/support/3D](http://us.playstation.com/support/3D) pour consulter les informations régulièrement mises à jour.

## Ondes radio

---

Les ondes radio peuvent affecter les appareils électroniques ou les équipements électroniques médicaux (par exemple les stimulateurs cardiaques) et risquent d'entraîner des pannes et des blessures.

- Si vous utilisez un stimulateur cardiaque ou tout autre appareil médical, consultez votre médecin ou le fabricant de l'appareil avant d'utiliser la fonction de réseau sans fil (Bluetooth® et LAN sans fil).
- N'utilisez pas la fonction de réseau sans fil dans les cas suivants :
  - Les endroits où son utilisation est interdite, comme les hôpitaux. Respectez les règlements dans les institutions médicales en utilisant le système à ces endroits.
  - Les endroits près des alarmes d'incendie, des portes automatiques et d'autres types d'appareils automatiques.

## À propos de la pile bouton au lithium de sauvegarde de mémoire

---

La pile bouton au lithium de sauvegarde de mémoire à l'intérieur de ce produit contient du perchlorate.

La déclaration suivante est requise par l'État de Californie, États-Unis ; Contient du perchlorate - des précautions spéciales sont peut-être nécessaires. Consulter

<http://www.dtsc.ca.gov/hazardouswaste/perchlorate> \*

\* Site Web uniquement disponible en anglais.

## Table des matières

<b>AVERTISSEMENTS</b> .....	<b>18</b>
<b>Précautions</b> .....	<b>22</b>
<b>Spécifications</b> .....	<b>27</b>
<b>Recyclage des produits en fin de vie</b> .....	<b>31</b>
<b>GARANTIE ET RESPONSABILITÉ LIMITÉE SUR LE MATÉRIEL</b> .....	<b>32</b>
<b>Droits d'auteur et marques commerciales</b> .....	<b>34</b>

## Précautions

Avant d'utiliser ce produit, lisez attentivement ce mode d'emploi et conservez-le pour pouvoir vous y reporter ultérieurement. Les parents et gardiens d'enfants doivent lire ce manuel et s'assurer que l'enfant respecte toutes les précautions de sécurité.

## Sécurité

Ce produit a été conçu dans le souci d'offrir les meilleures garanties de sécurité possibles. Cependant, tout dispositif électrique utilisé de façon incorrecte risque de provoquer incendie, électrocution ou blessures. Pour un fonctionnement en toute sécurité, veillez à respecter les points suivants :

- Observez tous les avertissements, précautions et instructions.
- Inspectez régulièrement le cordon d'alimentation pour détecter tout dégât.
- Si l'appareil fonctionne de manière anormale, s'il émet des sons ou des odeurs anormales, ou encore s'il est tellement brûlant que vous ne pouvez plus le toucher, arrêtez immédiatement de l'utiliser, débranchez son cordon d'alimentation de la prise électrique et déconnectez les autres câbles éventuels.
- Ne pas utiliser des accumulateurs aux ions de lithium qui sont endommagés ou qui fuient.
- Ne laissez pas la batterie entrer en contact avec le feu et ne la placez pas à un endroit sujet à des températures extrêmes, par exemple sous les rayons directs du soleil, dans une voiture garée en plein soleil ou à proximité d'une source de chaleur.

- Pour plus d'informations relatives à la sécurité et l'assistance technique, consultez notre site Web (➡ dos de ce mode d'emploi).

## Utilisation et manipulation

- N'utilisez pas le système dans une armoire fermée ou à tout endroit où la chaleur peut s'accumuler. Ceci pourrait provoquer la surchauffe du système et mener à des incendies, des blessures ou des défaillances.
- Si la température interne du système devient trop élevée, l'indicateur d'alimentation clignotera en rouge. Dans ce cas, éteignez le système et arrêtez de l'utiliser pendant un certain temps. Une fois que le système a refroidi, installez-le dans un lieu bien ventilé, puis recommencez à l'utiliser.
- Utilisez l'appareil dans une pièce bien éclairée et le plus loin possible de l'écran du téléviseur.
- Évitez toute utilisation prolongée du système PS4™ et de la manette sans fil.
- Arrêtez immédiatement d'utiliser le système si vous commencez à vous sentir fatigué ou si vous éprouvez une sensation désagréable ou une douleur dans les mains ou bras pendant que vous utilisez la manette sans fil. Si les symptômes persistent, consultez un médecin.
- Si vous rencontrez l'un des problèmes de santé suivants, arrêtez immédiatement d'utiliser le système. Si les symptômes persistent, consultez un médecin.
  - Vertiges, nausées, fatigue ou symptômes similaires au mal des transports
  - Sensation désagréable ou douleur dans une partie de votre corps, telle que les yeux, les mains ou les bras
- Maintenez le système, les accessoires et les composants de petite taille hors de la portée des jeunes enfants.

- Tout téléviseur ou appareil connecté au système doit fonctionner correctement et ne présenter aucun défaut. Si un téléviseur ou appareil connecté au système est défectueux ou fonctionne mal, ce dernier peut entraîner des dommages au téléviseur ou appareil, ou au système lui-même. Comme pour tous les appareils électriques, le branchement de composants défectueux ou endommagés ainsi que l'utilisation d'une prise électrique inadéquate ou qui n'est pas correctement branchée peut provoquer des étincelles et présenter un risque d'incendie.
- Ne touchez ni le système, ni les câbles, ni les accessoires connectés pendant un orage.
- N'utilisez pas le système ou les accessoires à proximité d'une source d'eau.
- Ne laissez pas de liquide, de petites particules ou tout autre objet étranger s'introduire dans le système ou les accessoires.
- Ne touchez pas les connecteurs du système ou des accessoires.
- N'exposez pas le système à la poussière, à la fumée ou à la vapeur. Par ailleurs, ne placez pas le système dans une zone soumise à une poussière excessive ou à de la fumée de cigarette. L'accumulation de poussière ou les résidus de fumée de cigarette sur les composants internes (tels que les lentilles) peuvent entraîner un dysfonctionnement du système.
- N'exposez pas le système ou les accessoires à des températures élevées, à une humidité excessive ou aux rayons directs du soleil.
- Ne placez pas le système ou ses accessoires sur des surfaces instables, inclinées ou soumises à des vibrations.
- N'utilisez pas le système autrement qu'à l'horizontale ou à la verticale. En cas d'utilisation du système en position verticale, utilisez le socle vertical fourni.
- Soyez prudent lorsque vous portez le système. Si vous ne le saisissez pas fermement, le système risque de tomber et d'entraîner des dégâts ou blessures potentiels.
- Ne mettez pas le système hors tension lorsque des données sont enregistrées ou chargées à partir de l'unité du disque dur.
- Attendez que l'indicateur d'alimentation s'éteigne avant de retirer le cordon d'alimentation de la prise électrique. Si vous débranchez le cordon d'alimentation alors que l'indicateur est allumé ou clignote, des données pourraient être perdues ou corrompues, ou le système pourrait être endommagé.
- Ne déplacez pas le système et ne le changez pas de position lorsque l'indicateur d'alimentation est allumé ou clignote. Des données pourraient être perdues ou corrompues, ou le système pourrait être endommagé.
- Ne grimpez pas sur le système et ne posez aucun objet sur celui-ci. Veillez également à ne pas empiler d'autres périphériques par-dessus.
- Ne posez pas le système et les accessoires connectés sur le sol ou à un endroit où des personnes risqueraient de trébucher ou de chuter.
- En cours d'utilisation, évitez tout contact corporel prolongé avec le système ou l'air qui s'échappe par ses grilles d'aération. Un contact prolongé dans ces conditions peut entraîner de légères brûlures.
- Lorsque vous connectez le système à un téléviseur à écran plasma ou à projection\*, ne laissez pas une image fixe affichée pendant trop longtemps, car cela peut avoir un effet d'image rémanente sur l'écran.  
\* À l'exception des écrans de type LCD
- Les parents sont invités à surveiller leurs enfants lors des activités en ligne afin de garantir une utilisation sûre et responsable d'Internet.

- L'utilisation de l'oreillette-micro ou des écouteurs à un volume élevé peut entraîner une perte d'audition permanente. Réglez le volume à un niveau convenable. Au bout d'un certain temps, les sons à volume élevé peuvent vous sembler normaux, alors qu'ils endommagent votre audition. En cas de bourdonnements d'oreilles, de toute autre gêne ou si les voix vous semblent assourdis, interrompez l'écoute et faites contrôler votre audition. Plus le volume est élevé et plus votre audition risque d'être endommagée rapidement. Pour protéger votre audition :
  - Limitez votre temps d'utilisation de l'oreillette-micro ou des écouteurs à un volume élevé.
  - Évitez d'augmenter le volume pour recouvrir les bruits environnants.
  - Baissez le volume si vous n'entendez pas les gens qui parlent autour de vous.
- N'utilisez pas l'oreillette-micro ou les écouteurs s'ils provoquent une sensation d'inconfort au niveau de la peau. Si l'oreillette-micro ou les écouteurs provoquent une sensation d'inconfort au niveau de la peau, cessez immédiatement de les utiliser. Si les symptômes ne disparaissent pas même après avoir arrêté de les utiliser, consultez un médecin.
- En cas d'utilisation d'un casque-micro ou d'écouteurs, un léger picotement peut se faire sentir dans les oreilles, en particulier si l'air est très sec. Le phénomène est dû au cumul d'électricité statique dans le corps ; il ne s'agit nullement d'un dysfonctionnement de votre casque-micro ou de vos écouteurs.

## À propos du périphérique USB


---

Si le message "Un périphérique USB inconnu a été connecté" s'affiche à l'écran, ce peut être pour l'une des raisons suivantes :

- Le périphérique USB connecté n'est pas compatible avec le système.
- Le périphérique USB connecté n'est compatible qu'avec un nombre limité de logiciels.
- Trop de périphériques USB sont connectés au concentrateur USB.

## Remarques sur la sécurité lors de l'utilisation de la manette sans fil DUALSHOCK™4\*

---

- Arrêtez immédiatement d'utiliser le système si vous commencez à vous sentir fatigué ou si vous éprouvez une sensation désagréable ou une douleur dans les mains ou bras durant l'utilisation de la manette sans fil. Si les symptômes persistent, consultez un médecin.
- La fonctionnalité de vibrations de la manette sans fil peut aggraver des blessures existantes. N'utilisez pas la fonctionnalité de vibrations en cas de maladie ou de blessures des os, des articulations ou des muscles des mains ou des bras. En cas de maladie ou de blessure, n'utilisez pas la manette sans fil pour jouer à des logiciels munis de la fonction de vibration, sauf si vous avez auparavant désactivé cette fonction.
- Évitez toute utilisation prolongée de la manette sans fil. Accordez-vous une pause toutes les 30 minutes environ.
- Remarque : sur certains logiciels, la fonction de vibration est activée par défaut. Pour désactiver la fonction de vibration, sélectionnez  (Paramètres) ➔



[Périphériques] ➔ [Manettes] dans l'écran de fonctions, puis décochez la case [Activer les vibrations].

- Lorsque vous utilisez la fonction détecteur de mouvement de la manette sans fil, soyez attentif aux points suivants. Si la manette heurte une personne ou un objet, cela risque de provoquer un accident, des blessures ou des dégâts.
  - Avant toute utilisation, vérifiez s'il y a assez d'espace autour de vous.
  - Lorsque vous utilisez la manette, tenez-la fermement et assurez-vous qu'elle ne risque pas de vous glisser des mains.
  - Si vous utilisez une manette connectée à un système PS4™ à l'aide d'un câble USB, veillez à ce qu'il y ait assez d'espace afin que le câble ne heurte aucune personne ou aucun objet. Veillez également à ne pas détacher le câble du système PS4™ en cours d'utilisation de la manette.
  - Certains périphériques des systèmes PlayStation®, PlayStation®2 et PlayStation®3 tels que la manette analogique (DUALSHOCK™), la manette analogique (DUALSHOCK™2) et la manette sans fil DUALSHOCK™3 ne sont pas compatibles avec le système PS4™. Pour plus de détails, visitez le site [us.playstation.com](http://us.playstation.com).
- Évitez de fixer les yeux sur la barre lumineuse de la manette lorsqu'elle clignote. En cas de sensation de gêne ou de douleur corporelle, arrêtez immédiatement d'utiliser la manette.
- Chargez la batterie dans un environnement où la température est comprise entre 10 °C et 30 °C (50 °F et 86 °F). Sinon, il se peut que la charge ne soit pas aussi efficace.
- La batterie possède une durée de vie limitée. L'autonomie de la batterie diminue au fil du temps en raison de son vieillissement et de son utilisation répétée. La durée de vie de la batterie varie également en fonction de la méthode de

stockage, des conditions d'utilisation, de l'environnement et d'autres facteurs.

- Même si la manette sans fil n'est pas utilisée pendant une période prolongée, il est conseillé de la charger complètement au moins une fois par an afin de maintenir la batterie en état de marche.
  - \* Ces remarques s'appliquent également à d'autres manettes.

## Grilles d'aération

---

Veillez à n'obstruer aucune grille d'aération. Pour assurer une ventilation optimale, respectez les points ci-après :

- Placez le système à 10 cm (4 po.) au moins d'une surface murale.
- Ne le placez pas sur un tapis ou une moquette à poils longs.
- Ne placez pas le système dans un endroit exigü.
- Ne le couvrez pas d'un tissu.
- Ne laissez pas la poussière s'accumuler sur les grilles d'aération.

## Utilisation du cordon d'alimentation

---

- Ne branchez pas le cordon d'alimentation du système dans une prise électrique avant d'avoir branché le câble HDMI. Assurez-vous que le téléviseur ou autre appareil est débranché de la prise électrique avant de le connecter au système.
- Pour garantir une utilisation sûre, vérifiez régulièrement le cordon d'alimentation. S'il est endommagé, arrêtez immédiatement de l'utiliser et contactez le Service consommateurs SCEA (➔ dos de ce mode d'emploi).
- Utilisez uniquement le cordon d'alimentation fourni. Ne modifiez pas le cordon.

- Ne touchez pas la fiche du cordon d'alimentation avec des mains mouillées.
- Protégez le cordon d'alimentation en le plaçant à l'écart des lieux de passage et en évitant qu'il soit pincé, particulièrement au niveau des fiches, des prises et du point de sortie du système.
- Ne déposez pas d'objets lourds sur le cordon.
- Ne placez pas le cordon d'alimentation à proximité d'un appareil de chauffage et n'exposez pas le cordon à la chaleur.
- Débranchez le cordon d'alimentation de la prise électrique avant de nettoyer ou de déplacer le système, ou encore si vous n'avez pas l'intention de l'utiliser pendant une période prolongée. Quand vous déconnectez la fiche d'alimentation de la prise électrique, tirez-la en saisissant la fiche. Ne tirez jamais sur le cordon proprement dit et surtout pas de biais.
- Ne branchez pas le cordon d'alimentation sur un transformateur de tension ou un convertisseur. Le branchement du cordon d'alimentation sur un transformateur de tension pour les voyages à l'étranger ou sur un convertisseur destiné à une utilisation dans une voiture peut entraîner la production de chaleur dans le système et provoquer des brûlures ou un dysfonctionnement.

## Ne désassemblez ou ne modifiez jamais le système ou les accessoires

---

Utilisez le système PS4™ et les accessoires conformément aux instructions de la documentation du produit. Aucune autorisation pour l'analyse ou la modification du système ou des accessoires, ou pour l'analyse et l'utilisation de ses circuits internes n'est fournie. Toute modification non

autorisée du système en annule la garantie. Il n'existe aucun composant réparable par l'utilisateur à l'intérieur du système PS4™ (le disque dur fourni se retire, mais ne peut pas être désassemblé ou modifié).

En outre, il existe un risque d'exposition à des radiations laser ainsi qu'à des chocs électriques.

## Réseau

---

- La connexion à Internet requiert une connexion réseau à large bande. Veuillez noter que les connexions via modem ne sont pas prises en charge.
- Vous êtes responsable des frais liés aux services Internet. Pour plus de détails, reportez-vous aux informations fournies dans votre contrat de service ou contactez votre fournisseur de services Internet.
- N'utilisez pas de cordon destiné à une ligne téléphonique résidentielle standard ou de câbles de types autres que ceux mentionnés ici. L'utilisation d'un type de cordon ou de câble incorrect peut entraîner la circulation d'une quantité de courant électrique excédentaire dans le connecteur LAN, ce qui est susceptible d'entraîner une accumulation de chaleur, un incendie ou un dysfonctionnement.

## Fonction de réseau sans fil

---

- La plage d'ondes radio de 2,4 GHz utilisée par la fonction de réseau sans fil de ce produit est une plage partagée par différents périphériques. Ce produit est conçu pour minimiser l'effet des autres périphériques qui utilisent la même plage. Cependant, dans certains cas, des interférences provenant d'autres périphériques peuvent réduire la vitesse de connexion, raccourcir la plage du

signal ou provoquer une interruption inattendue de la connexion.

- Lorsque vous utilisez la fonction Scan du système PS4™ pour sélectionner un point d'accès du LAN sans fil, des points d'accès destinés à une utilisation privée peuvent s'afficher. Établissez la connexion uniquement à un point d'accès que vous êtes autorisé à utiliser.

## Condensation d'humidité

Si vous transportez le système ou le disque directement d'un endroit froid à un endroit chaud, de l'humidité risque de se condenser sur l'objectif situé à l'intérieur du système ou sur le disque. Si cela se produit, il se peut que le système ne fonctionne pas correctement. Dans ce cas, retirez le disque, puis mettez le système hors tension et débranchez-le. Ne réintroduisez pas le disque aussi longtemps que l'humidité ne s'est pas évaporée. (Plusieurs heures peuvent être nécessaires.) Si le système ne fonctionne toujours pas correctement, contactez le Service consommateurs SCEA (➡ dos de ce mode d'emploi).

## Spécifications

Conception et spécifications sont sujettes à modification sans préavis.

Selon la version du logiciel que vous utilisez, il est possible que le système fonctionne différemment de la manière décrite dans ce manuel.

### Système PlayStation®4

<b>UC</b>	Processeur à puce unique personnalisé CPU : x86-64 AMD "Jaguar", 8 cœurs GPU : AMD Radeon™ nouvelle génération avec moteur graphique à 1,84 TFLOPS
<b>Mémoire</b>	GDDR5 8 Go
<b>Unité de disque dur</b>	Interne, 500 Go <sup>1 2</sup>
<b>Unité optique (lecture seule)</b>	BD 6× CAV DVD 8× CAV

<b>Laser</b>	Type : Semi-conducteur, continu BD Longueur d'onde : 395 - 415 nm Alimentation : Max. 1 mW DVD Longueur d'onde : 640 - 675 nm Alimentation : Max. 1 mW CD <sup>*3</sup> Longueur d'onde : 765 - 805 nm Alimentation : Max. 1 mW
<b>Entrées/sorties*4</b>	Port USB SuperSpeed (USB 3.0) × 2 port AUX
<b>Connexion réseau</b>	Ethernet (10BASE-T, 100BASE-TX, 1000BASE-T) IEEE 802.11 b/g/n Bluetooth® 2.1 (EDR)
<b>Sortie AV</b>	Port HDMI™ OUT <sup>*5</sup> Port DIGITAL OUT (OPTICAL)
<b>Manette</b>	Manette sans fil DUALSHOCK™ 4
<b>Alimentation</b>	100-240 V AC, 50/60 Hz
<b>Puissance maximale assignée</b>	250 W
<b>Dimensions extérieures (à l'exclusion des parties saillantes)</b>	Environ 275 × 53 × 305 mm (10,8 × 2,1 × 12,0 po.) (largeur × hauteur × profondeur)
<b>Poids</b>	Environ 2,8 kg (6,2 lb)

<b>Température de fonctionnement</b>	5 °C - 35 °C (41 °F - 95 °F)
<b>Principaux éléments fournis</b>	Câble HDMI Câble USB Oreillette-micro mono (avec fonction silence) Cordon d'alimentation

\*1 Capacité du disque dur obtenue par un calcul en base 10 (1 Go = 1 000 000 000 d'octets).

\*2 Une partie de la capacité de disque dur est réservée pour l'administration du système, la maintenance et des options supplémentaires. Cela peut se produire après installation du logiciel système ou d'un autre logiciel. Par conséquent, la capacité de stockage du disque dur à votre disposition peut varier en fonction du système, de la version du logiciel système ou des fonctions disponibles.

\*3 Les CD ne peuvent pas être lus.

\*4 La fonctionnalité de tous les périphériques connectés n'est pas garantie.

\*5 Utilisez le câble HDMI fourni.

## Manette sans fil DUALSHOCK™4

<b>Puissance nominale en entrée</b>	DC 5 V, 800 mA
<b>Type de batterie</b>	Batterie lithium-ion rechargeable intégrée
<b>Tension</b>	DC 3,65 V
<b>Capacité de la batterie</b>	1 000 mAh
<b>Température de fonctionnement</b>	5 °C - 35 °C (41 °F - 95 °F)
<b>Poids</b>	Environ 210 g (7,4 oz.)

## PlayStation®Camera

<b>Dimensions extérieures</b>	Environ 186 × 27 × 27 mm (7,3 × 1,1 × 1,1 po.) (largeur × hauteur × profondeur)
<b>Poids</b>	Environ 168 g (5,9 oz.)
<b>Définition</b>	Maximale 1280 × 800 pixels × 2
<b>Caméra</b>	Caméra stéréo
<b>Champ caméra</b>	30 cm (11,8 po.) ~ ∞/85°
<b>Microphones</b>	Ensemble de microphones 4 canaux
<b>Longueur du câble</b>	Environ 2 m (6,6 pi)

### Température de fonctionnement

5 °C - 35 °C (41 °F - 95 °F)

## Socle vertical

<b>Dimensions extérieures</b>	Environ 337 × 28 × 72 mm (13,3 × 1,1 × 2,8 po.) (largeur × hauteur × profondeur)
<b>Poids</b>	Environ 200 g (7,1 oz.)

## Câble HDMI et câble USB fournis

Câble HDMI	Société : SONY Référence : 1-848-434-11
Câble USB	Société : SONY Référence : 1-848-439-11

## Disques compatibles

Pour plus d'informations sur les types de supports compatibles, visitez notre site [Web us.playstation.com](http://Web.us.playstation.com).

<b>Blu-ray Disc™ (BD)*1</b>	BD-ROM au format PlayStation®4*2
	BD-ROM
	BD-R
	BD-RE*3

DVD*1	DVD-ROM
	DVD+R/RW
	DVD-R/RW
	AVCHD






\*1 La première fois que vous lisez un disque, vous devez activer la fonction de lecture du disque sur Internet.

\*2 Les logiciels de format PlayStation®, PlayStation®2 et PlayStation®3 sont illisibles.

\*3 La lecture de disques BD-RE ver. 1.0 n'est pas prise en charge.

### Codes régionaux

Selon le disque, un code régional basé sur la région géographique dans laquelle le disque est distribué peut être affecté. Le système PS4™ peut lire les disques identifiés par les codes régionaux suivants.

Disque	Code régional
Blu-ray Disc (BD)	
DVD	 
BD-ROM au format PlayStation®4	 

### Notices

- Pour les DVD portant un code de région autre que "ALL" ou "1", suivez les instructions sur l'écran pour modifier le code région du système.
- Vous pouvez changer le paramètre de code régional du DVD du système PS4™ jusqu'à quatre fois, après quoi ce paramètre sera bloqué.
- Les DVD qui ne sont pas finalisés sont illisibles.
- N'utilisez pas les disques suivants. Vous risqueriez d'endommager le système.
  - Des disques de 8 cm
  - Des disques non circulaires, par exemple en forme de carte, d'étoile ou de cœur
  - Des disques fendus ou déformés, ou des disques réparés.
- Les disques DualDisc comportent un côté qui répond aux normes DVD et un autre uniquement audio. Ce dernier ne peut pas être lu sur le système PS4™.
- Lors de la lecture de disques dont le contenu a été copié, le système risque de reproduire des sons anormaux ou de ne pas lire le contenu correctement.
- Pour pouvoir lire sans interruption les BD protégés par des droits d'auteur, il se peut que vous ayez à renouveler la clé de chiffrement d'AACS (Advanced Access Content System). Pour ce faire, vous devez mettre à jour le logiciel système.
- Certains disques peuvent être illisibles en raison de rayures, de poussière, de la qualité d'enregistrement ou des caractéristiques du périphérique d'enregistrement.
- Dans des cas très rares, les BD et DVD risquent de ne pas être correctement reproduits lorsqu'ils sont lus sur le système PS4™. Cela est principalement dû aux différences dans les processus de fabrication ou d'encodage du contenu des disques.

## Logiciel du système

---

En mettant à jour le logiciel du système PS4™, vous pourrez profiter de fonctionnalités supplémentaires et d'une sécurité améliorée. Utilisez toujours la dernière version de mise à jour. Si vous ne pouvez pas mettre à jour via Internet, vous avez l'option d'utiliser un disque de jeu ou un périphérique USB de stockage. Pour plus de détails, visitez le site de mise à jour (➡▶ dos de ce mode d'emploi).

## Recyclage des produits en fin de vie

Le système PS4™ est composé de plusieurs matériaux qui peuvent être recyclés. La manette sans fil contient une batterie lithium-ion. Suivez les règlements applicables de votre région lorsque vous souhaitez mettre ce système au rebut. Les produits Sony peuvent être recyclés gratuitement aux États-Unis et au Canada en les déposant dans un centre de recyclage. Pour trouver un centre, consultez [sony.com/ecotrade](http://sony.com/ecotrade) et [eco.sony.ca](http://eco.sony.ca) pour plus de détails.

FR

## GARANTIE ET RESPONSABILITÉ LIMITÉE SUR LE MATÉRIEL

Sony Computer Entertainment America LLC ("SCEA") garantit à l'acheteur original que le matériel PS4™, y compris les composantes contenues dans la boîte d'emballage de ce matériel ("Produit"), ne présentera aucun vice matériel ou de fabrication pendant une période d'un (1) an à compter de la date d'achat (la "Période de garantie"). Cette garantie n'est applicable qu'aux États-Unis et au Canada. SI CE PRODUIT EST JUGÉ MATÉRIELLEMENT DÉFECTUEUX PENDANT LA PÉRIODE DE GARANTIE, VOTRE SEUL RECOURS ET LA SEULE RESPONSABILITÉ DE SCEA SERA DE RÉPARER OU DE REMPLACER VOTRE PRODUIT PAR UN PRODUIT RECERTIFIÉ, À LA DISCRÉTION DE SCEA. Aux fins de cette Garantie et responsabilité limitées, le terme "recertifié par l'usine" signifie un produit retourné à ses spécifications originales.

CETTE GARANTIE NE S'APPLIQUE PAS SI LE PRODUIT (A) EST UTILISÉ AVEC DES PRODUITS INCOMPATIBLES AVEC LE PRODUIT; (B) EST UTILISÉ AVEC DES PÉRIPHÉRIQUES SANS LICENCE SCEA OU QUI NE SONT PAS VENDUS PAR SCEA, Y COMPRIS DES PÉRIPHÉRIQUES D'AMÉLIORATION DES JEUX, DES MANETTES, DES ADAPTATEURS ET DES PÉRIPHÉRIQUES D'ALIMENTATION ("PÉRIPHÉRIQUES SANS LICENCE"); (C) EST UTILISÉ À DES FINS COMMERCIALES, Y COMPRIS LA LOCATION OU L'UTILISATION DANS DES ARCADES; (D) EST MODIFIÉ OU ALTÉRÉ; (E) EST ENDOMMAGÉ PAR UNE CATASTROPHE NATURELLE, UNE MAUVAISE UTILISATION, UN ABUS, DE LA NÉGLIGENCE, UN ACCIDENT, L'USURE NORMALE, UNE UTILISATION DÉRAISONNABLE, OU D'AUTRES CAUSES NON LIÉES À UN VICE DE MATÉRIEL OU DE FABRICATION; (F) A UN NUMÉRO DE SÉRIE ALTÉRÉ, ABÎMÉ OU RETIRÉ; OU (G) A UN SCEAU DE GARANTIE SUR LE SYSTÈME PS4™ ALTÉRÉ, ABÎMÉ OU RETIRÉ.

CETTE GARANTIE NE COUVRE PAS LES CONSOMMABLES (TELS QUE LES BATTERIES) OU LES PRODUITS VENDUS OU CLAIREMENT IDENTIFIÉS COMME ÉTANT VENDUS "TELS QUELS" OU AVEC DES DÉFAUTS. SCEA PEUT ANNULER CETTE GARANTIE SI (1) SCEA A DES RAISONS RAISONNABLES DE CROIRE QUE LE SYSTÈME PS4™ A ÉTÉ UTILISÉ D'UNE FAÇON QUI ENFREINT LES CONDITIONS D'UN AUTRE ACCORD UTILISATEUR POUR DES LOGICIELS SYSTÈME OU DES JEUX; OU (2) LE PRODUIT EST UTILISÉ AVEC DES PÉRIPHÉRIQUES SANS LICENCE. VOUS ASSUMEZ TOUS LES RISQUES ET RESPONSABILITÉS LIÉS À L'UTILISATION DE PRODUITS DE TIERS.

LA PRÉSENTE GARANTIE QUI VOUS EST FOURNIE REMPLACE TOUTE AUTRE GARANTIE EXPRESSE OU IMPLICITE, Y COMPRIS TOUTE GARANTIE DE QUALITÉ MARCHANDE ET D'ADÉQUATION À UN USAGE SPÉCIFIQUE POUR CE PRODUIT, QUI SONT EXCLUES PAR SCEA EN VERTU DES PRÉSENTES CONDITIONS. TOUTEFOIS, SI CES GARANTIES SONT REQUISES EN VERTU DU DROIT APPLICABLE, ELLES SONT LIMITÉES DANS LE TEMPS À LA PÉRIODE DE LA PRÉSENTE GARANTIE.

SAUF POUR CE QUI EST EXPRESSÉMENT STIPULÉ CI-DESSUS, SCEA REJETTE TOUTE RESPONSABILITÉ POUR LA PERTE DE DONNÉES, PERTE DE PROFITS OU TOUTE PERTE OU DOMMAGE QUE VOUS OU TOUT TIERS POURRIEZ SUBIR EN UTILISANT CE PRODUIT, QUE CES DOMMAGES SOIENT DIRECTS, INDIRECTS, CONSÉCUTIFS, SPÉCIAUX OU ACCIDENTELS, PEU IMPORTE LA MANIÈRE DONT ILS SONT SUBIS EN VERTU DE TOUS LES PRINCIPES DU DROIT. CERTAINS ÉTATS OU PROVINCES NE PERMETTENT PAS DE LIMITES SUR LA DURÉE D'UNE GARANTIE IMPLICITE ET QUELQUES ÉTATS NE PERMETTENT PAS L'EXCLUSION OU DES LIMITES DE TOUT DOMMAGE INDIRECT OU ACCESSOIRE. IL EST DONC POSSIBLE QUE CES LIMITES OU EXCLUSIONS NE S'APPLIQUENT PAS.



La présente garantie vous confère des droits juridiques précis. Vous pouvez également posséder d'autres droits pouvant varier d'État en État ou de province en province.

La garantie offerte par SCEA pour ce Produit demeure la même que vous enregistriez ou non votre produit.

Cette garantie ne s'applique pas au logiciel système préinstallé dans le matériel PS4™, ou fourni ultérieurement par des mises à jour ou mises à niveau. Le logiciel système PS4™ vous est offert sous licence en vertu d'un accord utilisateur distinct qui peut être consulté à <http://www.scei.co.jp/ps4-eula/>. Le logiciel système PS4™ est assorti d'une garantie distincte.

### Politique en matière de services

Veuillez visiter [support.us.playstation.com](http://support.us.playstation.com) ou appeler le 1-800-345-7669 pour recevoir une autorisation de retour de produit et des instructions d'expédition. VOUS DEVEZ PRÉSENTER UNE PREUVE D'ACHAT VALIDE SOUS LA FORME D'UNE FACTURE OU D'UN REÇU D'UN DÉTAILLANT AUTORISÉ, COMPRENANT LA DATE DE L'ACHAT INITIAL, POUR VOUS PRÉVALOIR DES SERVICES SOUS GARANTIE.

Vous comprenez et reconnaissez que chaque fois que SCEA vous offre des services pour ce produit (que ce soit pendant la période de garantie ou en vertu d'un autre accord de service), que SCEA devra vous fournir des services pour s'assurer du bon fonctionnement du Produit, selon les lignes directrices et spécifications SCEA. Ces services peuvent notamment comprendre l'installation de la version la plus récente du logiciel système ou des mises à jour du micro-logiciel, la réparation ou le remplacement du stockage système du système PS4™ ou le remplacement du système PS4™ par un nouveau système ou un système recertifié en

usine. Vous reconnaissez et acceptez que certains services puissent modifier vos paramètres actuels, entraîner le retrait des autocollants décoratifs et des habillages apposés sur le système, entraîner une perte de données ou de contenu, ou entraîner la perte de certaines fonctionnalités. Nous vous recommandons de sauvegarder régulièrement l'espace de stockage de votre système afin de prévenir toute perte de données. Certains contenus ne peuvent être sauvegardés et doivent être réinstallés par l'utilisateur. Vous devez également retirer tout périphérique et tout composant autres que les composants PS4™, ainsi que tout contenu que vous jugez propriétaire, privé ou confidentiel, avant d'expédier votre système PS4™ aux fins du service. SCEA ne saurait être tenu de responsable de dommages résultant de votre non-respect de ce qui précède ou du non-respect de toute instruction qui vous aura été fournie par SCEA. Une fois que SCEA aura réparé le Produit ou remplacé votre Produit par un Produit recertifié en usine, la présente garantie aura une durée maximale (i) de 90 jours après l'envoi par SCEA de votre Produit ou d'un Produit recertifié en usine ou (ii) la période de garantie initiale.

Au-delà de la protection offerte par la présente Garantie et responsabilité limitées, SCEA ne saurait être tenu responsable pour tout dommage direct, indirect, consécutif ou spécial, y compris tout dommage résultant d'une perte de données et de fonctionnalité. Les limites qui précèdent s'appliquent dans la mesure permise par la loi.

## Droits d'auteur et marques commerciales

"PS" et "PlayStation" sont des marques déposées de Sony Computer Entertainment Inc. "PS4" et "DUALSHOCK" sont des marques commerciales de la même société.

"SONY" et "SONY" sont des marques déposées de Sony Corporation.

Les logos et la marque commerciale du mot Bluetooth® appartiennent à Bluetooth SIG, Inc. et toute utilisation de ces marques commerciales par Sony Computer Entertainment Inc. est accordée sous licence. Les autres marques commerciales et déposées appartiennent à leurs détenteurs respectifs.

"Blu-ray Disc™" et "Blu-ray™" sont des marques commerciales de Blu-ray Disc Association.

Fabrication sous licence de Dolby Laboratories. Dolby et le symbole double-D sont des marques commerciales de Dolby Laboratories.



Pour les brevets DTS, visitez le site <http://patents.dts.com>. Fabrication sous licence de DTS Licensing Limited. DTS, DTS-HD, le symbole et DTS associé au symbole sont des marques déposées et DTS-HD Master Audio | 7.1 est une marque commerciale de DTS, Inc. © DTS, Inc. Tous droits réservés.



Les termes HDMI et HDMI High-Definition Multimedia Interface, ainsi que le logo HDMI sont des marques commerciales ou des marques déposées de HDMI Licensing LLC aux États-Unis et dans d'autres pays.

Java est une marque déposée d'Oracle et/ou de ses filiales.



Radeon est une marque commerciale d'Advanced Micro Devices, Inc.

Le logo USB-IF SuperSpeed USB Trident est une marque déposée de USB Implementers Forum, Inc.



Pour connaître d'autres concédants de licence et d'autres marques commerciales, visitez le site [www.scei.co.jp/ps4-license](http://www.scei.co.jp/ps4-license)

Toutes les autres marques commerciales sont la propriété de leurs détenteurs respectifs.

Antes de utilizar este producto, lea detenidamente toda la documentación del producto y consérvela para consultarla en el futuro.

## ADVERTENCIA

**Para evitar descargas eléctricas, no abra la unidad. Confíe sus reparaciones solamente a personal cualificado.**

### Precaución

**El empleo de controles, ajustes o procedimientos distintos de los aquí recogidos puede dar lugar a una exposición a radiaciones peligrosas.**

**El uso de instrumentos ópticos con este producto aumenta el riesgo de daños oculares.**



Este dispositivo está clasificado como producto LÁSER DE CLASE 1 según la norma IEC60825-1:2007.

### AVISO IMPORTANTE PARA MÉXICO

La operación de este equipo está sujeta a las siguientes dos condiciones:

(1) es posible que este equipo o dispositivo no cause interferencia perjudicial y

(2) este equipo o dispositivo debe aceptar cualquier interferencia, incluyendo la que pueda causar su operación no deseada.

Para consultar la información relacionada al número del certificado, refiérase a la etiqueta del empaque y/o del producto.

### Fotosensibilidad/epilepsia/convulsiones

Existe la posibilidad de que un pequeño porcentaje de personas sufra ataques epilépticos o pérdidas pasajeras del conocimiento al exponerse a ciertos patrones luminosos o luces intermitentes. Estas personas podrían sufrir un ataque epiléptico o pérdidas pasajeras del conocimiento al exponerse a ciertos patrones o fondos en la pantalla del televisor o al jugar a videojuegos. Estas condiciones podrían provocar síntomas de epilepsia no detectada previamente o convulsiones incluso en personas sin un historial de ataques epilépticos o convulsiones. Si usted, o cualquier miembro de su familia, sufre de epilepsia o experimenta convulsiones de cualquier tipo, consulte a su médico antes de utilizar un videojuego.

**DEJE DE UTILIZAR LA CONSOLA INMEDIATAMENTE** y consulte a su médico antes de volver a utilizar un videojuego si usted o su hijo experimentan cualquiera de los siguientes problemas de salud o síntomas:

- mareos;
- problemas de la vista;
- contracciones oculares o musculares;
- pérdida de conocimiento;
- desorientación,
- convulsiones, o
- cualquier movimiento involuntario o convulsiones

**NO VUELVA A JUGAR A UN VIDEOJUEGO HASTA QUE SU MÉDICO LE INDIQUE LO CONTRARIO.**

### **Cómo usar y manipular los videojuegos para reducir la posibilidad de una convulsión**

- Utilice la consola PlayStation®4 en una zona bien iluminada y manténgase lo más alejado posible del televisor.
- Evite los televisores de gran tamaño. Utilice un televisor del menor tamaño posible.
- Evite el uso prolongado de la consola. Tómese un descanso de 15 minutos durante cada hora de juego.
- Evite jugar si está cansado o tiene sueño.

### **Imágenes en 3D**

Ciertas personas pueden sufrir molestias (como, por ejemplo, vista cansada o náusea) al ver videos en 3D o al jugar juegos de video en 3D estereoscópico en un televisor 3D. Si sufre de dichas molestias suspenda inmediatamente el uso de su televisor hasta que pase el malestar.

SCE les recomienda a todos los usuarios que se tomen un descanso regularmente al ver videos en 3D o al jugar juegos de video en 3D estereoscópico. La duración y frecuencia necesaria del descanso varía de persona a persona. Asegúrese de descansar lo suficiente para que pase cualquier molestia. Consulte a su médico si persisten los síntomas. La visión de los niños aún está en desarrollo (en especial en los menores de 6 años). Consulte con un médico (como, por ejemplo, un pediatra u oculista) antes de permitir que niños pequeños vean videos en 3D o jueguen a juegos de video en 3D estereoscópico. Al utilizar un dispositivo compatible con 3D con su consola PS4™ lea el manual de instrucciones para el dispositivo y visite [soporte.latam.playstation.com](http://soporte.latam.playstation.com) para obtener información actualizada.

### **Ondas radiofónicas**

Las ondas radiofónicas podrían afectar a los equipos electrónicos o los equipos médicos (por ejemplo, los marcapasos), y ocasionar fallos de funcionamiento o lesiones.

- Si utiliza un marcapasos o cualquier otro dispositivo médico, consulte a su médico o al fabricante del dispositivo antes de usar la función de red inalámbrica (Bluetooth® y LAN inalámbrica).
- No utilice la función de red inalámbrica en los siguientes lugares:
  - Zonas en las que esté prohibido el uso de redes inalámbricas como, por ejemplo, en hospitales. Respete las normativas de los centros médicos cuando utilice la consola en sus instalaciones.
  - Cerca de alarmas de incendios, puertas automáticas y otros dispositivos automatizados.

## Índice

<b>ADVERTENCIA</b> .....	<b>36</b>
<b>Precauciones</b> .....	<b>39</b>
<b>Especificaciones</b> .....	<b>44</b>
<b>Al deshacerse del control inalámbrico</b> .....	<b>48</b>
<b>GARANTÍA</b> .....	<b>49</b>
<b>Derechos de autor y marcas comerciales</b> .....	<b>52</b>
<b>Glosario</b> .....	<b>54</b>

## Precauciones

Antes de utilizar este producto, lea detenidamente este manual y consérvelo para consultarlo en el futuro. Los padres y tutores de los niños deben leer esta guía y asegurarse de que los niños sigan todas las medidas de seguridad.

## Seguridad

Este producto ha sido diseñado prestando la máxima atención a las medidas de seguridad. Sin embargo, cualquier dispositivo eléctrico, si se utiliza de forma inadecuada, puede causar un incendio, descargas eléctricas o lesiones personales. Para tratar de evitar cualquier accidente durante el funcionamiento, siga estas indicaciones:

- Siga todas las advertencias, precauciones e instrucciones.
- Inspeccione regularmente el cable de alimentación para comprobar que no esté dañado.
- Si la unidad comienza a funcionar de manera anormal, emite sonidos u olores no habituales o se calienta demasiado, deje de utilizarla, desenchufe el cable de alimentación de la toma de corriente eléctrica y desconecte el resto de los cables inmediatamente.
- No manipule baterías de iones de litio dañadas o con fugas.
- No permita que la batería entre en contacto con el fuego ni la exponga a temperaturas extremas, como bajo la luz solar directa, en vehículos expuestos al sol o cerca de fuentes de calor.
- Para obtener más información acerca de la seguridad del producto y soporte, llame a la línea de soporte técnico para su país o visite nuestro sitio web (►► contraportada).

## Utilización y manejo

- No use la consola en un armario cerrado ni en otras ubicaciones en las que pueda acumularse calor. Si lo hace la consola puede sobrecalentarse y provocar incendios, lesiones o averiarse.
- Si la temperatura interna de la consola aumenta demasiado, el indicador de encendido parpadeará en rojo. En ese caso, apague la consola y no la utilice durante un rato. Cuando la consola se enfríe, trasládelala a una ubicación bien ventilada y luego continúe con su uso.
- Utilícela en un lugar bien iluminado y manténgala lo más alejada posible de la pantalla del televisor.
- Evite el uso prolongado de la consola PS4™ y el control inalámbrico.
- Deje de utilizar la consola inmediatamente si comienza a sentirse cansado o experimenta una sensación de malestar o dolor en las manos o en los brazos mientras utiliza el control inalámbrico. Si el malestar persiste, consulte a su médico.
- Si sufre alguno de los siguientes problemas de salud, deje de utilizar la consola inmediatamente. En caso de que los síntomas persistan, póngase en contacto con un médico.
  - Vértigo, náuseas, fatiga o síntomas similares al mareo.
  - Molestias o dolor en determinadas partes del cuerpo, como en los ojos, oídos, manos o brazos.
- Mantenga la consola, los accesorios y cualquier componente pequeño fuera del alcance de los niños.

- Cualquier TV u otro dispositivo conectados a la consola deben funcionar correctamente y no tener defectos. Si un TV u otro dispositivo conectado a la consola tienen fallas o defectos, pueden causar daños al TV u otro dispositivo, o a la consola en sí. Como con todos los productos eléctricos, la conexión a componentes con fallas o defectos, o el uso de un enchufe con un cableado no adecuado puede causar chispas y suponer un peligro de incendio.
  - No toque la consola, ni los cables o los accesorios conectados durante una tormenta eléctrica.
  - No utilice la consola ni los accesorios cerca del agua.
  - No permita que se introduzcan líquidos, partículas pequeñas y demás objetos extraños en la consola ni en los accesorios.
  - No toque los conectores de la consola ni los accesorios.
  - No exponga la consola ni los accesorios al polvo, al humo o al vapor. Asimismo, no coloque la consola en un área donde haya exceso de polvo o humo de cigarrillos. La acumulación de suciedad o residuos de humo de cigarrillos en los componentes internos (como la lente) puede ocasionar fallos en la consola.
  - No exponga la consola ni los accesorios a altas temperaturas, a humedad elevada ni a la luz solar directa.
  - No coloque la consola ni los accesorios sobre superficies inestables, inclinadas o sometidas a vibraciones.
  - No utilice la consola en otra posición que no sea la horizontal o vertical. Al usar la consola en posición vertical, utilice el soporte vertical suministrado.
  - Tenga cuidado al transportar la consola. Si no la sujeta firmemente, la consola podría caerse y provocar daños o lesiones.
  - No apague la consola mientras se estén grabando o cargando datos del disco duro.
  - No retire el cable de alimentación de la toma de corriente eléctrica hasta que se apague el indicador de encendido. Si desconecta el cable de alimentación de la consola mientras el indicador de encendido aún está iluminado o parpadeando, los datos podrían perderse o dañarse, o la consola podría resultar dañada.
  - No mueva la consola ni ajuste su posición cuando el indicador de encendido esté iluminado o parpadeando. Los datos podrían perderse o dañarse, o la consola podría resultar dañada.
  - No coloque objetos ni se ponga de pie sobre la consola, y no la apile con otros dispositivos.
  - No coloque la consola ni los accesorios conectados en el suelo ni en lugares en los que pueda provocar que las personas tropiecen al pasar.
  - No permita que el cuerpo entre en contacto con la consola ni obstruya el paso del aire a través de las rejillas de ventilación durante períodos de tiempo prolongados mientras la utilice. El contacto prolongado con la consola en estas condiciones podría provocar quemaduras de bajas temperaturas.
  - Cuando conecte la consola a un televisor de plasma o a un televisor de proyección\*, no deje una imagen fija en la pantalla del televisor durante un largo período de tiempo, ya que ésta puede dejar una imagen débil de forma permanente en la pantalla.
- \* Salvo los tipos de pantalla LCD
- Se recomienda a los padres que presten atención a los niños que realizan actividades online para garantizar un uso seguro y responsable de Internet.
  - Puede producirse una pérdida permanente de la capacidad auditiva si se utilizan los auriculares a un volumen elevado. Ajuste el volumen a un nivel seguro. Con el paso del tiempo, escuchar audio a un volumen cada vez más alto



puede parecerle normal, pero en realidad puede estar dañando sus oídos. Si oye un zumbido o siente malestar en sus oídos o escucha las conversaciones como si estuvieran amortiguadas, deje de utilizar los auriculares y vaya a hacerse una revisión auditiva. Cuanto más alto esté el volumen, más rápido podría verse afectada su capacidad auditiva. Para proteger sus oídos:

- Limite la cantidad de tiempo que utiliza los auriculares a volumen alto.
- Evite subir el volumen para bloquear entornos ruidosos.
- Baje el volumen si no puede oír a las personas cuando hablan cerca de usted.
- No utilice los auriculares si le producen una sensación de malestar en la piel. Si los auriculares le producen molestias en la piel, deje de utilizarlos inmediatamente. Si los síntomas no remiten incluso después de haber dejado de utilizarlos, consulte con un médico.
- Al utilizar los auriculares con o sin micrófono en un entorno particularmente seco, es posible que se produzca una breve descarga inofensiva (de electricidad estática) al contacto con las orejas. Es producto de la acumulación de electricidad estática en el cuerpo y no un error de funcionamiento en los auriculares.


## Acerca del dispositivo USB

Si aparece el mensaje "Se ha conectado un dispositivo USB desconocido" en la pantalla, podría deberse a una de las siguientes razones:

- El dispositivo USB conectado no es compatible con la consola.
- El dispositivo USB conectado solo es compatible con un software específico.

- Hay múltiples dispositivos USB conectados al concentrador USB.

## Notas sobre seguridad al utilizar el control inalámbrico DUALSHOCK™4\*

- Si empieza a sentirse cansado o siente dolor en las manos o brazos cuando está utilizando el control inalámbrico entonces deje de usarlo inmediatamente. Consulte a su médico si persisten estas condiciones.
- La función de vibración del control inalámbrico puede empeorar lesiones previas. Si tiene alguna dolencia o lesión de huesos o músculos en las manos o los brazos, no utilice la función de vibración. Si sufre de algún tipo de enfermedad o tiene alguna lesión, no utilice el control inalámbrico para reproducir software que contenga la función de vibración a menos que, primero, haya desactivado esa función.
- Evite el uso prolongado del control inalámbrico. Tómese un descanso cada 30 minutos.
- Tenga en cuenta que determinados títulos de software habilitan la función de vibración de manera predeterminada. Para desactivar la función de vibración, seleccione  (Configuración) ➔ [Dispositivos] ➔ [Controles] en la pantalla de funciones, y luego retire la marca de verificación de [Activar vibración].
- Cuando utilice la función de sensor de movimiento del control inalámbrico, tenga en cuenta los siguientes puntos. Si el control golpea a una persona u objeto, es posible que se produzca un accidente, lesiones o daños materiales.
  - Antes de utilizarlo, compruebe que cuenta con espacio suficiente alrededor de usted.

- Cuando utilice el control, sujételo con firmeza para asegurarse que no se resbalará de sus manos.
  - Si utiliza un control conectado a la consola PS4™ mediante un cable USB, asegúrese de que cuenta con espacio suficiente alrededor de usted para que el cable no golpee a ninguna persona u objeto. Asimismo, tenga cuidado de no tirar del cable conectado a la consola PS4™ al utilizar el control.
  - Determinados periféricos de las consolas PlayStation®, PlayStation®2 y PlayStation®3 como el control analógico (DUALSHOCK™), el control analógico (DUALSHOCK™2) y el control inalámbrico DUALSHOCK™3 no son compatibles con la consola PS4™. Para obtener información detallada, visite [latam.playstation.com](http://latam.playstation.com)
  - No mire directamente la barra de luz del control cuando esté parpadeando. Deje de utilizar el control inmediatamente, si siente malestar o dolor en cualquier parte de su cuerpo.
  - Realice la carga en un lugar donde la temperatura ambiente oscile entre 10 °C y 30 °C Es posible que la carga no sea tan eficaz si se realiza en otros entornos.
  - La vida útil de la batería también varía en función del método de almacenamiento, el estado de uso, el ambiente y otros factores.
  - Cuando no utilice el control inalámbrico durante un período de tiempo prolongado, es recomendable que lo cargue por completo al menos una vez al año para mantener la funcionalidad de la batería.
- \* Estas notas también se aplican a otros controles.

## Rejillas de ventilación

---

No bloquee las rejillas de ventilación. Para mantener una buena ventilación, siga las instrucciones que se facilitan a continuación:

- Coloque la consola a una distancia mínima de 10 cm (4 pulgadas) de la superficie de una pared.
- No coloque la consola sobre una alfombra ni sobre tapetes de fibras largas.
- No coloque la consola en lugares estrechos ni reducidos.
- No cubra la consola con telas.
- No permita que se acumule suciedad en las rejillas de ventilación.

## Utilización del cable de alimentación ca

---

- No enchufe el cable de alimentación ca de la consola a una toma de corriente eléctrica hasta que haya conectado el cable HDMI. Asegúrese de que el TV u otro dispositivo estén desconectados de la toma de corriente eléctrica antes de enchufar la consola.
- Para garantizar un funcionamiento seguro, revise regularmente el cable de alimentación ca. En caso de que esté dañado, deje de utilizarlo inmediatamente y llame a la línea de soporte técnico de su país o visite nuestro sitio web (↔▶ contraportada).
- No utilice un cable de alimentación distinto del cable de alimentación ca suministrado. No realice modificaciones en el cable.
- No toque el enchufe del cable de alimentación ca con las manos mojadas.
- Evite pisar el cable de alimentación ca o que éste quede atrapado, especialmente en las clavijas, los receptáculos de

expansión y en el punto en el que el cable sale de la consola.

- No coloque objetos pesados sobre el cable.
- No coloque el cable de alimentación ca cerca de equipos de calefacción ni lo exponga al calor.
- Desenchufe el cable de alimentación ca de la toma de corriente eléctrica antes de limpiar o mover la consola, o cuando no vaya a utilizarla durante un período de tiempo prolongado. A la hora de desconectar el cable de alimentación, sujételo por el enchufe y tire hacia fuera en línea recta para extraerlo de la toma de corriente eléctrica. No tire nunca del cable ni saque el enchufe tirando en cualquier ángulo.
- No conecte el cable de alimentación ca a un transformador o a un inversor de tensión. Conectar el cable de alimentación ca a un transformador de tensión para viajar al extranjero o a un inversor para usar en un automóvil puede provocar la acumulación de calor en la consola y generar quemaduras o un fallo de funcionamiento.

## Nunca desmonte ni modifique la consola ni los accesorios

---

Utilice la consola PS4™ y los accesorios de acuerdo con las instrucciones incluidas en la documentación del producto. No está permitido el análisis o la modificación de la consola o los accesorios, ni el análisis y el uso de la configuración de los circuitos. La modificación no autorizada de la consola o los accesorios anulará la garantía. La consola PS4™ no contiene ningún componente que pueda reparar el usuario (el disco duro incluido puede extraerse, pero no desensamblarse ni modificarse).

Además, el usuario corre el riesgo de verse expuesto a radiación láser y a descargas eléctricas.

## Redes

---

- Para poder conectarse a Internet, es necesario disponer de una conexión de banda ancha. Nótese que una conexión a través de módem no es posible.
- Los usuarios son responsables del pago de los servicios de Internet. Para obtener más información, consulte la información suministrada en el contrato correspondiente o póngase en contacto con su proveedor de servicios de Internet.
- No use un cable para la línea telefónica residencial estándar ni cables de tipos diferentes a los mencionados en este documento. El uso del tipo de cable incorrecto puede generar un flujo de corriente eléctrica más alto que el necesario a través del conector LAN, lo que puede provocar la acumulación de calor, un incendio o un fallo de funcionamiento.

## Función de red inalámbrica

---

- La gama de frecuencia de 2.4 GHz de ondas de radio que utiliza la función de red inalámbrica de este producto es una gama de frecuencia que comparten diversos dispositivos. Este producto se ha diseñado para minimizar el efecto de otros dispositivos que utilizan la misma gama de frecuencia. No obstante, en algunos casos, las interferencias procedentes de otros dispositivos pueden reducir la velocidad de conexión, el alcance de la señal, o bien provocar que la conexión se interrumpa inesperadamente.

- Cuando utilice la función para escanear de la consola PS4™ a fin de seleccionar un punto de acceso a la red LAN inalámbrica, es posible que se muestren los puntos de acceso no destinados a uso público. Conecte la consola únicamente a un punto de acceso que esté autorizado a utilizar.

## Condensación de humedad

Si se traslada la consola o el disco directamente de un lugar frío a uno cálido, puede condensarse humedad tanto en la lente situada en el interior de la consola como en el disco. Si ocurre esto, es posible que la consola no funcione correctamente. En este caso, extraiga el disco, y apague y desenchufe la consola. No vuelva a introducir el disco hasta que se haya evaporado la humedad de la consola (podrían transcurrir varias horas). En caso de que la consola siga sin funcionar correctamente, llame a la línea de soporte técnico para su país o visite nuestro sitio web (•► contraportada) para obtener ayuda.

## Especificaciones

El diseño y las especificaciones están sujetos a cambios sin previo aviso.

En función de la versión del software que utilice, es posible que la consola funcione de forma diferente a la descrita en este manual.

### Consola PlayStation®4

<b>Procesador principal</b>	Procesador de chip único personalizado CPU: x86-64 AMD "Jaguar", 8 núcleos GPU: 1.84 TFLOPS, motor para tarjetas gráficas AMD Radeon™ de próxima generación
<b>Memoria</b>	GDDR5 8 GB
<b>Disco duro</b>	Interna, 500 GB <sup>*1 *2</sup>
<b>Disco óptico (solo lectura)</b>	BD 6× CAV DVD 8× CAV

<b>Láser</b>	Tipo: Semiconductor, continuo BD Longitud de onda: 395 - 415 nm Alimentación: Máx. 1 mW DVD Longitud de onda: 640 - 675 nm Alimentación: Máx. 1 mW CD*3 Longitud de onda: 765 - 805 nm Alimentación: Máx. 1 mW
<b>Entrada/salida*4</b>	Puerto USB SuperSpeed (USB 3.0) × 2 puerto AUX
<b>Redes</b>	Ethernet (10BASE-T, 100BASE-TX, 1000BASE-T) IEEE 802.11 b/g/n Bluetooth® 2.1 (EDR)
<b>Salida de AV</b>	Puerto HDMI™ OUT*5 Puerto DIGITAL OUT (OPTICAL)
<b>Control</b>	Control inalámbrico DUALSHOCK™4
<b>Requisitos de alimentación</b>	100-240 V ~ 2.5-1.15 A 50/60 Hz 250 W
<b>Dimensiones externas (sin incluir las piezas salientes)</b>	275 × 53 × 305 mm (ancho × alto × profundidad)
<b>Peso</b>	2.8 kg
<b>Temperatura de funcionamiento</b>	Entre 5 °C y 35 °C

<b>Elementos incluidos</b>	Consola para videojuegos PlayStation®4 Control inalámbrico DUALSHOCK™4 Cámara para consola de videojuego Soporte vertical Cable HDMI Cable USB Auricular monoaural (con función de silencio) Cable de alimentación ca Materiales impresos
----------------------------	--

- \*1 Capacidad del disco duro calculada mediante matemáticas de base 10 (1 GB = 1 000 000 000 bytes).
- \*2 Una parte de la capacidad del disco duro está reservada para la administración, mantenimiento u opciones adicionales de la consola. Esto puede ocurrir al instalar software del sistema u otro software. Como resultado, la disponibilidad de capacidad del disco duro puede variar dependiendo de la consola, versión del software del sistema u opciones disponibles, y no se encuentra disponible para su utilización.
- \*3 No se pueden reproducir los CD.
- \*4 No está garantizado el funcionamiento de todos los dispositivos conectados.
- \*5 Utilice el cable HDMI suministrado.

## Control inalámbrico DUALSHOCK™ 4

Requisitos de alimentación	5 V $\approx$ 800 mA
Tipo de batería	Batería recargable de iones de litio integrada
Voltaje de la batería	3.65 V $\approx$
Capacidad de la batería	1 Ah
Temperatura de funcionamiento	Entre 5 °C y 35 °C
Peso	210 g

## PlayStation®Camera

Requisitos de alimentación	3.5 V $\approx$ 500 mA
Dimensiones externas	186 × 27 × 27 mm (ancho × alto × profundidad)
Peso	168 g
Píxeles de vídeo	Máximo: 1 280 × 800 píxeles × 2
Cámara	Cámara estereoscópica
Rango de la cámara	30 cm ~ $\infty$ /85°
Micrófonos	Conjunto de micrófonos de 4 canales
Longitud del cable	2 m
Temperatura de funcionamiento	Entre 5 °C y 35 °C

## Soporte vertical

Dimensiones externas	337 × 28 × 72 mm (ancho × alto × profundidad)
Peso	200 g

## Responsabilidad Limitada

Ni Sony, ni sus subsidiarias ni ninguna de sus afiliadas serán responsables en caso de cualquier daño causado, incluyendo incidentes, daños directos o indirectos; daños o pérdidas derivadas del uso y/o uso inadecuado de este producto, excepto en aquellos casos expresamente determinados por la ley.

## Discos que pueden reproducirse

Para obtener información adicional acerca de los tipos de soporte compatibles, llame a la línea de soporte técnico para su país o visite nuestro sitio web en [latam.playstation.com](http://latam.playstation.com)

Blu-ray Disc™ (BD)*1	BD-ROM con formato PlayStation®4*2
	BD-ROM
	BD-R
	BD-RE*3
DVD*1	DVD-ROM
	DVD+R/RW
	DVD-R/RW
	AVCHD

- \*1 La primera vez que reproduce un disco debe activar la función de reproducción de disco en Internet.
- \*2 Software de formato PlayStation®, PlayStation®2 y PlayStation®3 no se pueden reproducir.
- \*3 No se admite la reproducción de discos BD-RE versión 1.0.

## Códigos de región

En función del disco, es posible que tenga asignado un código de región que está basado en la región geográfica en la que se distribuye el disco. La consola PS4™ puede reproducir discos marcados con los siguientes códigos de región.

Disco	Código de región
Blu-ray Disc (BD)	
DVD	
BD-ROM con formato PlayStation®4	

## Avisos

- Para los DVD con un código de región distinto a "ALL" o "1", siga las instrucciones en la pantalla para cambiar el código de región del sistema.
- Puede cambiar la configuración del código de región del DVD de la consola PS4™ hasta cuatro veces. Luego se bloqueará la configuración del código de región.
- No se podrán reproducir los DVD que no se hayan finalizado.

- No utilice los siguientes discos. Si lo hace, la consola podría resultar dañada.
  - Discos de 8 cm
  - Discos no circulares, como los discos en forma de tarjeta, estrella o corazón
  - Los discos que estén rotos o deformados, o los discos que se hayan reparado
- Un DualDisc posee una cara que cumple con el estándar DVD y otra cara que solamente incluye audio. La cara de solo audio no se puede reproducir en la consola PS4™.
- Al reproducir discos con contenido copiado, es posible que se produzcan sonidos anormales o que el contenido no se reproduzca correctamente.
- Para disfrutar de la reproducción continua de BD protegidos con derecho de autor, es posible que se deba renovar la clave de cifrado para AACS (Sistema de contenido de acceso avanzado). Para renovar la clave, debe actualizar el software del sistema.
- Algunos discos posiblemente no puedan reproducirse a causa de arañazos, polvo, la calidad de la grabación o las características del dispositivo de grabación.
- En raras ocasiones, es posible que los discos BD y DVD no funcionen adecuadamente cuando se reproducen en la consola PS4™. Esto se debe principalmente a las variaciones del proceso de fabricación o a la codificación del mismo.

## Software del sistema

---

Al actualizar el software del sistema de la consola PS4™, podrá disfrutar funciones adicionales y una seguridad mejorada. Actualice siempre la consola a la versión más reciente.

- Si no puede realizar la actualización mediante Internet, puede utilizar también un disco de juego o un dispositivo de almacenamiento USB. Para detalles, visite el sitio de actualización (↔▶ contraportada).
- El software del sistema que se incluye con este producto está sujeto a una licencia limitada de Sony Computer Entertainment Inc. Consulte <http://www.scei.co.jp/ps4-eula> para obtener más información.

## Al deshacerse del control inalámbrico

Este producto contiene una batería de iones de litio. Cuando el producto llegue al fin de su vida útil, deshágase del mismo de acuerdo con las leyes y directrices ambientales locales vigentes.



# GARANTÍA

## PÓLIZA DE GARANTÍA

### I. CLÁUSULAS Y TÉRMINO DE LA GARANTÍA

Sony garantiza, al comprador final, la Unidad de Entretenimiento PlayStation® (la "Unidad") y el software original de fábrica contenido en ésta, por un período de un (1) año (el "Período de Garantía") en todas sus partes y mano de obra, contra cualquier defecto de fabricación y funcionamiento a partir de la fecha del documento de venta, factura o boleta de compra al consumidor final. En caso de defectos en los materiales y/o de fabricación de la Unidad, Sony procederá a la reparación o al reemplazo de la misma según el caso y de acuerdo a las normas vigentes. Salvo disposición en contrario estipulada en la presente garantía, usted conviene que (i) los servicios de reparación serán provistos a la Unidad "en el estado en que ésta se encuentra"; y (ii) Sony no será responsable por ningún daño directo, ni/o indirecto, ni/o especial, incluyendo cualquier daño que pudiera surgir de pérdidas de datos. La limitación anterior será aplicable en la medida que esté permitido por la legislación vigente.

Esta garantía se entrega en reemplazo de cualquier otra garantía expresa o implícita a la cual se renuncia en virtud de la presente, salvo que tal garantía sea requerida en virtud de la legislación aplicable. La máxima responsabilidad de Sony estará limitada a la reparación o el reemplazo de la Unidad, con excepción de las disposiciones estipuladas en esta póliza. Sony no asume responsabilidad alguna por pérdida de datos, lucro cesante y/o cualquier otra pérdida, daños a las personas

o a las cosas originados por el producto por causas no imputables directa y exclusivamente a Sony. Esta garantía no es transferible.

### II. EXCLUSIONES DE LA GARANTÍA

Las siguientes exclusiones no aplican a la República Mexicana, cuyas respectivas exclusiones se listan al final de esta sección. Esta garantía no será aplicable si la presente Unidad:

- (A) Se utiliza con productos incompatibles con ésta; se utiliza en condiciones distintas a las indicadas en su respectivo instructivo; y/o no ha sido operada de acuerdo a lo indicado en el mencionado instructivo
- (B) Se utiliza para fines comerciales (incluyendo alquiler) violando la licencia de uso para fines privados
- (C) Se modifica o se altera; mediante reemplazo de piezas, reparación o intento de reparación por parte de personas físicas y/o jurídicas no autorizadas por Sony
- (D) Presenta el número de serie alterado, modificado o eliminado
- (E) Presenta el sello de garantía en la Unidad alterado, modificado o eliminado
- (F) Presenta daños estéticos o cosméticos que afecten o alteren su uso
- (G) Evidencia falta de mantenimiento o servicio de acuerdo con lo indicado en su respectivo instructivo
- (H) Evidencia mala conexión a otros equipos indicados en el instructivo o la conexión a equipos diferentes a estos
- (I) Presenta arena, humedad, líquido de pilas, agua, o cualquier elemento extraño en su interior
- (J) Presenta excesos o caídas de tensión en la red o conexión a redes que no sean del voltaje correspondiente de acuerdo con lo indicado en su respectivo instructivo
- (K) Presenta daños ocasionados por inundaciones, terremotos, incendios, tormentas eléctricas, golpes y/o transporte incorrecto

La presente garantía no será aplicable si (1) Sony considera razonablemente que la Unidad ha sido utilizada de alguna manera que podría violar las cláusulas y condiciones de algún acuerdo separado de licencia de software; o (2) la Unidad ha sido utilizada con productos que no fueron vendidos o cuya licencia no haya sido otorgada por Sony (incluyendo, sin carácter taxativo, dispositivos para uso de juegos sin licencia, controladores, adaptadores y dispositivos de suministro de energía). Tampoco se encuentran cubiertos por esta garantía los riesgos y responsabilidades asociados con el uso de productos de terceros, los cuales se encuentran a exclusivo cargo del usuario. Esta enumeración no es de carácter taxativo, quedando excluidos de la presente garantía todos aquellos supuestos en los que, en términos generales, constituyan caso fortuito, fuerza mayor, uso indebido, abuso, negligencia, accidentes, uso no razonable de la Unidad o hecho de un tercero.

#### **Exclusiones aplicables a México:**

- (A) Se hubiese utilizado en condiciones distintas a las normales
- (B) No se hubiese operado de acuerdo al instructivo del mismo
- (C) El producto hubiese sido alterado o reparado por personas no autorizadas por Sony

### **III. VALIDEZ DE LA GARANTÍA**

La presente garantía tiene validez exclusivamente para aquellos productos comercializados por: i) Sony Argentina en las repúblicas de Argentina, Uruguay y Paraguay; ii) Sony Chile en las repúblicas de Chile y Bolivia; iii) Sony Colombia, Sony México y Sony Perú en sus respectivas repúblicas; iv) Sony Inter-American S.A. en las repúblicas de Costa Rica, Ecuador, El Salvador, Panamá, Venezuela, Guatemala, Honduras y Nicaragua. A tal efecto, a lo largo de esta garantía se entiende como "Sony" a la sociedad que corresponda en cada uno de los países mencionados, y bajo las especificaciones de importador de estas sociedades indicadas en el empaque de la Unidad. Esta garantía provista es válida ya sea que el consumidor original registre o no su Unidad. La presente garantía es de aplicación local limitada al país donde se adquirió la Unidad de Entretenimiento PlayStation®.

### **IV. ¿CÓMO HACER EFECTIVA LA GARANTÍA?**

Para recibir el servicio de garantía, el consumidor podrá llevar la Unidad al lugar de compra, o a los centros nacionales de servicio autorizados por SONY para atender las garantías de las Unidades de Entretenimiento PlayStation®, cuyo listado se puede obtener contactando la línea de servicio al cliente de Sony de su respectivo país indicada al final de esta póliza o bien, seguir el procedimiento señalado más adelante para el caso de México. Es necesario presentar esta póliza o un documento de compra válido, como puede ser la factura o boleta de compra original, que deberá incluir la fecha de compra. Los gastos de transportación y mano de obra que se deriven del cumplimiento de esta póliza serán cubiertos por Sony de acuerdo a las normas vigentes. Para mayor información sobre el servicio de garantía, gastos incurridos en la misma, así como adquisición de partes y accesorios para su Unidad de Entretenimiento PlayStation®, por favor contacte la

línea de servicio al cliente de Sony de su respectivo país indicada al final de esta póliza o consulte nuestra página en [www.latam.playstation.com](http://www.latam.playstation.com).

#### **Aclaración para Perú**

Los gastos de transportación hasta los centros nacionales de servicio autorizados por Sony para atender las garantías de las unidades de entretenimiento PlayStation® no serán cubiertos por Sony. La adquisición de partes para su Unidad de Entretenimiento PlayStation® no está disponible en Perú actualmente.

#### **Aclaración para México**

Para hacer válida esta garantía deberá llamar al número de servicio al cliente de Sony indicado al final de esta póliza, en donde recibirá instrucciones para el envío de su Unidad o en su caso soporte para hacer válida su garantía; igualmente podrá solicitar se haga válida la garantía en el lugar en donde adquirió el producto.

Datos del Importador y lugar donde puede hacerse válida la garantía y donde puede adquirir periféricos, accesorios, partes, consumibles y componentes: SONY DE MEXICO, S.A. DE C.V. Avenida La Fe Núm. 50, Colonia Lomas de Santa Fe, C.P. 01210, México, Distrito Federal, México.  
Teléfono: (55) 3067-1000.

#### **Aclaración para Costa Rica, Ecuador, El Salvador, Guatemala, Honduras, Nicaragua, Panamá y Venezuela**

Para hacer efectiva la garantía el consumidor deberá presentar esta póliza, debidamente completada con los datos solicitados y el sello del almacén, en adición a la factura de compra. Esta póliza carece de valor sin el sello del comercializador autorizado, la fecha de compra y el No. de documento de venta, factura o boleta.

#### **Aclaración para la república de Argentina, Venezuela, Guatemala**

La presente garantía incluye gastos y riesgos relativos al flete, transporte y embalaje, en la medida de lo señalado por la normativa vigente al momento de la solicitud de la reparación. Para mayor información sobre la ubicación de técnicos autorizados vigentes en el momento de hacer uso de esta garantía por favor contacte el centro de servicio al cliente como se indica al final de esta póliza. En el caso de la república de Argentina, cualquier cuestión que se suscite acerca de la validez, interpretación o cumplimiento de la presente garantía será resuelta en forma excluyente por los Tribunales Ordinarios de la Ciudad Autónoma de Buenos Aires, renunciando tanto Sony como el titular de la presente garantía a cualquier otro fuero o jurisdicción que pudiere corresponderles.


#### **Números de teléfono de servicio al cliente**

Argentina:	011-6770-7669
Bolivia:	800-10-0228
Chile:	800-261-800; (56)(2) 7546333
Colombia:	Bogotá: (57)(1) 3581251 Nacional: 01-8000-940-011
Costa Rica:	0-800-507-1007
Ecuador:	1-800-00-SONY (7669)
El Salvador:	800-6148
Guatemala:	1-800-299-0001
Honduras:	800-2791-9266
México:	Interior República Mexicana 01800-759-7669 Desde el D.F. 5002-9819
Nicaragua:	1-800-507-0011
Panamá:	800-SONY (7669) 800-2050
Perú:	Lima: (51) (1) 201-2600 Provincia: 0-801-1-7000 (costo llamada local)
Venezuela:	0-800-1-SONY-00 (0800-1-766900)

Datos del consumidor:	Datos del producto
	Producto: <b>Consola para Videojuegos (PlayStation®4)</b>
	Marca: <b>SONY</b>
Fecha de entrega:	Modelo: <b>CUH-1115A</b>

## Derechos de autor y marcas comerciales

"PS" y "PlayStation" son marcas comerciales registradas de Sony Computer Entertainment Inc. "PS4" y "DUALSHOCK" son marcas comerciales de la misma empresa.

"SONY" y "" son marcas comerciales registradas de Sony Corporation.

Los logotipos y el nombre de la marca Bluetooth® son propiedad de Bluetooth SIG, Inc. y cualquier uso de estas marcas por Sony Computer Entertainment Inc. está permitido bajo licencia. Otras marcas registradas y nombres comerciales pertenecen a sus respectivos dueños.

"Blu-ray Disc™" y "Blu-ray™" son marcas comerciales de Blu-ray Disc Association.

Fabricado conforme a la licencia de Dolby Laboratories. Dolby y el símbolo de la doble D son marcas comerciales de Dolby Laboratories.



Para las patentes de DTS, consulte <http://patents.dts.com>. Fabricado conforme a la licencia de DTS Licensing Limited. DTS, DTS-HD, el símbolo, y DTS y el símbolo juntos son marcas comerciales registradas y DTS-HD Master Audio | 7.1 es una marca comercial de DTS, Inc. © DTS, Inc. Todos los derechos reservados.



Los términos HDMI y High-Definition Multimedia Interface, y el logo HDMI son marcas comerciales o marcas comerciales registradas de HDMI Licensing LLC en los Estados Unidos y otros países.

Java es una marca comercial registrada de Oracle o sus filiales.



Radeon es una marca comercial de Advanced Micro Devices, Inc.

El logotipo del tridente en el dispositivo USB SuperSpeed de USB-IF es una marca comercial registrada de USB Implementers Forum, Inc.



Visite el sitio web [www.scei.co.jp/ps4-license](http://www.scei.co.jp/ps4-license) para obtener información acerca de otros titulares de licencia y marcas comerciales.

Todas las demás marcas comerciales pertenecen a sus respectivos propietarios.



## Glosario

<b>3D</b>	Tecnología estereoscópica 3D
<b>AV</b>	Audio/Video integrados
<b>BD</b>	Disco de Blu-ray™
<b>BD-ROM</b>	Disco de Blu-ray de Memoria sólo Lectura
<b>CPU</b>	Unidad de procesamiento central
<b>DIGITAL OUT (OPTICAL)</b>	Salida Digital Óptica
<b>DVD</b>	Disco de Video Digital
<b>ETHERNET</b>	Interfaz de red
<b>GPU</b>	Unidad de procesamiento gráfico
<b>HDCP</b>	Protección de contenido digital de elevado ancho de banda
<b>HDMI</b>	Interfaz multimedia de alta definición
<b>INTERNET</b>	Red Mundial
<b>LAN</b>	Red de Área Local
<b>LCD</b>	Pantalla de Cristal Líquido
<b>ONLINE</b>	En Línea

<b>OUT</b>	Salida
<b>SISTEMA</b>	Consola para videojuegos PS4™
<b>SOFTWARE</b>	Programa de aplicación
<b>TV</b>	Televisor
<b>USB</b>	Puerto Serial Universal
<b>WEB</b>	Red mundial



## User's Guide

Select  (Settings) >  (User's Guide) from the function screen. This document contains explanations of how to use each function, how to perform settings, and other operations.

You can also view the User's Guide from a computer or other device.

[manuals.playstation.net/document/](http://manuals.playstation.net/document/)

## Update site

This site provides the latest information about system software updates, including how to update the system software. By updating the system software of the PS4™ system, you can enjoy additional features and enhanced security. Always update to the latest version.



[us.playstation.com/ps4](http://us.playstation.com/ps4)

## Support

The official site for PlayStation® product support provides the latest questions and answers about your product.

[support.us.playstation.com](http://support.us.playstation.com)

## Mode d'emploi

Sélectionnez  (Paramètres) >  (Guide de l'utilisateur) dans l'écran de fonctions. Ce document contient des explications sur la façon dont vous devez utiliser chaque fonction, effectuer des réglages et d'autres opérations.

Pouvez également lire le Mode d'emploi sur un ordinateur ou un autre périphérique.

[manuals.playstation.net/document/](http://manuals.playstation.net/document/)

## Site de mise à jour

Ce site fournit les informations les plus récentes sur les mises à jour logicielles du système, ainsi que sur la façon dont vous pouvez mettre à jour le logiciel du système. En mettant à jour le logiciel du système PS4™, vous pouvez bénéficier de fonctions supplémentaires et d'une meilleure sécurité. Nous vous conseillons de toujours utiliser la dernière version.



[us.playstation.com/ps4](http://us.playstation.com/ps4)

## Assistance technique

Le site officiel de l'assistance technique sur les produits PlayStation® présente les questions et réponses les plus récentes relatives à votre produit.

[support.us.playstation.com](http://support.us.playstation.com)

## Guía del usuario

Selecione  (Configuración) >  (Guía del usuario) en la pantalla de funciones. Este documento contiene explicaciones sobre cómo utilizar cada función, cómo llevar a cabo los ajustes y otras operaciones.

También puede ver la Guía del usuario desde una computadora u otro dispositivo.

[manuals.playstation.net/document/](http://manuals.playstation.net/document/)

## Actualizaciones del software del sistema

Este sitio proporciona la información más reciente acerca de las actualizaciones del software del sistema, incluida información sobre cómo actualizar el software. Mediante la actualización del software de la consola PS4™, podrá disfrutar de características adicionales y de una seguridad mejorada. Actualice siempre la consola a la versión más reciente.

[latam.playstation.com](http://latam.playstation.com)

## Soporte

El sitio oficial para soporte de productos PlayStation® proporciona las preguntas y respuestas más recientes acerca de su producto.

[soporte.latam.playstation.com](http://soporte.latam.playstation.com)

SONY



COMPUTER  
ENTERTAINMENT

© 2014 Sony Computer Entertainment Inc.  
Printed in China / Imprimé en Chine / Impreso en China



4 - 5 5 9 - 8 5 9 - 1 1

SONY