

SONY®



PS3®

TR

Güvenlik ve Destek

Bu belgede ebeveyn denetimi bilgileri yer almaktadır.

CECH-4304C

7027830

UYARI

Elektrik çarpmasından kaçınmak için kabini açmayın. Servis için yalnızca yetkili personele başvurun.

Dikkat

Kontrollerin, ayarlamaların veya performans prosedürlerinin, burada belirtilenlerin dışında kullanımı tehlikeli ışınların ortaya çıkmasına neden olabilir.

Bu ürünle birlikte optik cihazların kullanılması gözün zarar görme riskini artırır.

CLASS 1 LASER PRODUCT
LASER KLASSE 1 PRODUKT

Bu cihaz IEC60825-1:2007 altında 1. SINIF LAZER ürünü olarak sınıflandırılmıştır.



Bu ekipman, 3 metreden daha kısa bir bağlantı kablosu kullanılarak R&TTE Direktifi'nde belirtilmiş olan sınırlarla ilgili test edilmiş ve uyumlu olduğu tespit edilmiştir. 3 metreden daha uzun kablo kullanmayın.

Bu ürün 1-7-1 Konan Minato-ku Tokyo, 108-0075 Japonya adresinde bulunan Sony Computer Entertainment Inc. tarafından ya da adına üretilmiştir.

Avrupa'ya ithal edilmiş ve 10 Great Marlborough Street, Londra, W1F 7LP, Birleşik Krallık adresinde bulunan Sony Computer Entertainment Europe Ltd tarafından dağıtılmıştır.

Uygunluk Beyanlarını yayınlamak ve hazırlamak için Yetkili Temsilci, Sony Belgium, bijkantoor van Sony Europe Limited, Da Vincilaan 7-D1, 1935 Zaventem, Belgium.

R&TTE Direktifi “Resmi Olmayan Belge” beyanı

Burada, Sony Computer Entertainment Inc., bu ürünün 1999/5/EC sayılı Direktifin zorunlu şartlarına ve diğer ilgili hükümlerine uygun olduğunu beyan eder. Daha detaylı bilgi için lütfen şu URL adresine gidin:
<http://www.compliance.sony.de/>

Enerji verimliliği

801/2013 sayılı Tüzük'ün (AB) AB eko tasarım gereksinimlerine ve ayrıca Oyun Konsollarının enerji verimliliğini daha da artırmaya yönelik Avrupa Birliği Öz Denetim Girişimi'ne (Avrupa Komisyonu'nun COM(2015) 178 nihai raporu doğrultusunda kabul edilmiştir) dayalı bilgiler için aşağıdaki URL'yi ziyaret edin:
eu.playstation.com/Energyefficiency

Işıklı uyarının neden olduğu nöbetler (Işığa Duyarlı Epilepsi)

Epileptik bir sorunuz varsa veya zaman zaman nöbetleriniz oluyorsa, oynamaya başlamadan önce doktorunuza danışın. Bazı kişiler, televizyonda birden parlayan veya titreyen ışıklara ya da diğer ışık uyarılarına maruz kaldıklarında veya video oyunları oynarken, göz ağrısı, görme bozukluğu, migren, kas seğirmesi, titreme, göz karaması, bilinç kaybı veya zaman ve yer duygusu kaybı yaşayabilir. Oyun oynarken yukarıdaki semptomlardan herhangi biriyle karşılaşıyorsanız, derhal cihazı kullanmayı bırakın ve doktorunuza başvurun.

Aşağıdaki belirtileri yaşadığınızda, oynamayı derhal bırakın

Oynarken, yukarıdaki belirtilere ek olarak baş ağrısı, baş dönmesi, mide bulantısı, yorgunluk, araba tutmasına benzer belirtiler olursa veya göz, kulak, el, kol ve ayak gibi vücudun herhangi bir uzvunda rahatsızlık ya da acı hissederseniz, kullanmayı derhal kesin. Durum devam ederse, tıbbi yardım bulmaya çalışın.

Radyo dalgaları

Radyo dalgaları, elektronik donanımları veya tıbbi aygıtları (örneğin, kalp pilleri) etkileyerek arızalara ve yaralanmalara neden olabilir.

- Kalp pili veya başka bir tıbbi aygıt kullanıyorsanız, kablosuz ağ özelliğini kullanmadan önce doktorunuza veya tıbbi aygıtınızın üreticisine danışın (Bluetooth® ve WLAN).
- Aşağıdaki yerlerde kablosuz ağ özelliğini kullanmayın:

- Hastaneler gibi kablosuz ağ kullanımının yasaklandığı yerler. Sistemi tıbbi kurum binalarında kullanırken tıbbi kurumun kurallarına uyun.
- Yangın alarmları, otomatik kapılar ve diğer otomatikleştirilmiş donanımların yakınındaki alanlarda.

3B görüntüler

Bazı insanlar, 3 boyutlu televizyonlarda 3 boyutlu video görüntüleri izlerken veya 3 boyutlu stereoskopik video oyunları oynarken göz yorgunluğu ya da mide bulantısı gibi rahatsızlıklar hissedebilirler. Böyle bir rahatsızlık hissederseniz, rahatsızlığınız geçinceye dek televizyonunuzu kullanmayı derhal bırakmanız gerekir.

Genel olarak, PlayStation®3 sisteminizi uzun süre kullanmaktan kaçınmanızı ve her bir oyun saati içinde 15 dakika ara vermenizi öneririz. Bununla birlikte, 3 boyutlu stereoskopik video oyunları oynarken veya 3 boyutlu video izlerken verilmesi gereken araların süresi ve sıklığı kişiden kişiye değişiklik gösterebilmektedir. Lütfen rahatsızlık hissinizin geçmesi için yeterli uzunlukta aralar vermeye dikkat edin. Belirtiler devam ederse, doktorunuza başvurun.

Küçük çocuklarınızın (özellikle 6 yaşından küçük çocukların) görme duygusu henüz gelişme aşamasındadır. Küçük çocuklarınızın 3 boyutlu video görüntüleri izlemesine veya 3 boyutlu stereoskopik video oyunları oynamasına izin vermeden önce doktora ya da göz doktoruna danışın. Yukarıda belirtilen önerilere uyduklarından emin olmak için küçük çocuklar yetişkinler tarafından gözetilmelidir.

Sistem yazılımı

Bu üründe bulunan sistem yazılımının kullanımı, uyulması zorunlu lisans koşullarına tabidir. Ayrıntılı bilgi için <http://www.scei.co.jp/ps3-eula/> adresini ziyaret edin.

İçindekiler

UYARI.....	2
Dikkat edilmesi gereken noktalar.....	5
Kablosuz Kontrol Cihazı'nı Kullanma	10
Ebeveyn denetimi	11
Özellikler.....	12
Telif hakkı ve ticari markalar.....	16

Bu kılavuzda yer alan bilgiler önceden haber verilmeksizin değiştirilebilir.

Dikkat edilmesi gereken noktalar

Kullanmadan önce, ürünle birlikte sağlanan yönergeleri dikkatle okuyun. Yönergeleri, daha sonra başvurmak üzere saklayın.

Güvenlik

Bu ürün en yüksek güvenlik standartları göz önünde bulundurularak tasarlanmıştır. Ancak, doğru şekilde kullanılmayan her elektrikli aygıt, yangın, elektrik çarpması veya kişisel yaralanmalara neden olabilir. Aygıtın kazasız bir şekilde çalışmasına yardımcı olmak için aşağıdaki yönergeleri uygulayın:

- Tüm uyarılara, önlemlere ve yönergelere uyun.
- Düzenli olarak, AC güç kablosunda hasar olup olmadığını ve güç fişinin ya da elektrik prizinin etrafında toz birikip birikmediğini denetleyin.
- Aygıt anormal bir şekilde çalışır, alışılmadık sesler çıkarır veya dokunulamayacak kadar ısınırsa, derhal kullanmayı bırakın, AC güç kablosunu elektrik prizinden çıkarın ve diğer tüm kabloları ayırın.
- PlayStation®3 yazılım kılavuzunda bulunabilen ilgili PlayStation® müşteri hizmetleri yardım hattına danışın.

Kullanım

- Sistemi sıcaklığın yükselebileceği kapalı dolaplarda veya diğer konumlarda kullanmayın. Bu tür bir kullanım sistemin aşırı ısınmasına ve yangın, yaralanma veya arızalanmaya neden olabilir.
- Sistemin iç sıcaklığı yükselirse, güç göstergesi kırmızı ve yeşil renklerde dönüşümlü olarak yanıp söner. Bu durumda sistemi kapatın ve bir süre kullanmayın. Sistem soğuduktan sonra havalandırması iyi olan bir konuma taşıyın ve kullanmaya devam edin.

- İyi ışıklandırılmış bir ortamda kullanın ve TV'den güvenli bir mesafede tutun.
- PS3™ sistemini uzun süre kullanmaktan kaçının. Bir saat oyun oynadıktan sonra 15 dakika ara verin.
- Yorulduğunuzda veya uykunuz geldiğinde oyunu bırakın.
- Kablosuz kontrol cihazını kullanırken yorgunluk ya da ellerinizde veya kollarınızda rahatsızlık veya ağrı hissederseniz, sistemi kullanmayı derhal bırakın. Durum devam ederse, doktorunuza başvurun.
- Aşağıdaki sağlık sorunlarının herhangi biriyle karşılaşırsanız, sistemi kullanmayı derhal bırakın. Belirtiler devam ederse, doktorunuza başvurun.
 - Baş dönmesi, mide bulantısı, yorgunluk ya da araba tutmasına benzer belirtiler.
 - Göz, kulak, el veya kol gibi vücut uzuvlarında rahatsızlık ya da ağrı.
- Kablo bağlantıları ve sabitleyiciler dahil olmak üzere sistemi ve aksesuarları küçük çocukların ulaşamayacağı bir yerde saklayın.
- Sistem açıkken (güç göstergesi kesintisiz yeşil renkte yanar) USB kablosu dışında hiçbir kablo bağlamayın.
- Şimşekli havalarda sisteme veya bağlı kablolarla ya da aksesuarlara dokunmayın.
- Sistemi veya aksesuarları suya yakın yerlerde kullanmayın.
- Sistemin veya aksesuarların içine su, küçük parçacıklar veya yabancı cisimlerin girmesine izin vermeyin.
- Sistemin veya aksesuarların konektörlerine dokunmayın.
- Sistemi veya aksesuarları toza, dumana veya buhara maruz bırakmayın. Ayrıca, sistemi aşırı toz ve sigara dumanı olan ortamlara yerleştirmeyin. Mercek gibi iç bileşenlerde toz oluşumu veya sigara dumanı kalıntısı sistemin arızalanmasına neden olabilir.

- Sistemi dikey ya da yatay konum dışında bir konumda yerleştirmeyin. Sistemi dikey konumda yerleştirirken, sistemin bu modeli için (ayrı olarak satılan) dikey standı kullanın. Ayrıca, sistem açıkken konum değişikliği yapmayın.
- Sistemi taşırken dikkatli olun. Sıkıca tutmamanız durumunda sistem düşerek hasara veya yaralanmalara yol açabilir.
- Disk kapağını, disk takma veya çıkarma işlemlerinin dışındaki zamanlarda daima kapalı tutun. Disk kapağı açık bırakıldığında, dahili bileşenler (örneğin lensler) zarar görebilir veya sistem arızalanabilir.
- Disk kapağını kapatırken ellerinizi veya parmaklarınızı sıkıştırmamaya dikkat edin. Bu, yaralanmanıza veya sistemin arızalanmasına yol açabilir.
- Dönerken diske dokunmayın. Bu, yaralanmanıza, diskin hasar görmesine veya sistemin arızalanmasına yol açabilir.
- Disk takılıyken sistemi taşımayın veya konumunu değiştirmeyin. Titreşim, diskin veya sistemin çizilmesine neden olabilir.
- Sistem belleğine veri kaydedilirken ya da sistem depolama alanından veri yüklenirken sistemi kapatmayın.
- Güç göstergesi kesintisiz yeşil renkte yanarken veya yanıp sönerken sistemi taşımayın veya konumunu değiştirmeyin. Sistemin taşınmasından kaynaklanan titreşim veri kaybına veya bozulmasına ya da sistemin zarar görmesine neden olabilir.
- Sistemin üzerine çıkmayın, herhangi bir nesne koymayın veya sistemi diğer aygıtlarla üst üste yerleştirmeyin.
- Sistemi ve bağlı aksesuarları, birinin takılıp düşebileceği veya ayağına takılabileceği bir yere yerleştirmeyin.
- Kullanım sırasında, vücudunuzun sisteme veya sistem havalandırmasından gelen havaya uzun süre temas etmesine izin vermeyin. Bu koşullar altında uzun süreli temas düşük sıcaklık yanıklarına neden olabilir.

- Ekranı kalıcı olarak belirsiz bir resim bırakabileceğinden, sistem, plazma veya projeksiyon* TV'ye bağlıyken TV ekranında uzun süre hareketsiz resim bırakmayın.
* LCD ekran türleri hariç
- Tozlanmayı veya kazara oluşabilecek hasarları önlemek için, kullanılmadığı zamanlarda kapağı mutlaka kapalı tutun.
- Ebeveynlerin, güvenli ve sorumlu İnternet kullanımı sağlamak için çocukları çevrimiçi etkinlikler sırasında izlemelerini öneririz. Daha fazla bilgi için <http://www.ps-playsafeonline.com> adresine bakın.

Depolama koşulları

- Sistemi veya aksesuarları yüksek sıcaklığa, yüksek neme ya da doğrudan güneş ışığına maruz bırakmayın.
- Sistemin mutfak gereçleri veya kurutma makinesi gibi ısıtıcı cihazlarla ısınmasını önleyin. Bu durum yangına, yaralanmalara veya cihazın bozulmasına yol açabilir.
- Sistemi veya aksesuarları dengesiz, eğik ya da titreşimli yüzeylere yerleştirmeyin.

USB aygıtı hakkında

Ekranı "Bilinmeyen bir USB cihazı bağlandı" mesajı görünürse, bunun nedeni aşağıdakilerden biri olabilir:

- Bağlı USB aygıtı sistemle uyumlu değildir.
- Bağlı USB aygıtı, yalnızca belirli yazılımlarla uyumludur.
- USB hub'ına birden çok USB aygıtı bağlıdır.

DUALSHOCK®3 kablosuz kontrol cihazı ile ilgili güvenlik notları*

- Dikkat! Dahili pilin kullanımı:
 - Bu ürün Lityum-İyon şarj edilebilir pil içerir.
 - Bu ürünü kullanmadan önce pili kullanma ve şarj etmeye dair tüm talimatları okuyun ve talimatlara titizlikle uyun.
 - Pili kullanırken ekstra özen gösterin. Hatalı kullanım, yangına ve yanmaya sebep olabilir.
 - Asla pili açma, ezme, ısıtma ya da ateşe atma girişiminde bulunmayın.
 - Ürün kullanımda olmadığı sırada pili uzun süre şarjda bırakmayın.
 - Pilleri her zaman yerel yasalar veya gereksinimlere uygun şekilde bertaraf edin.
- El veya kollarınızdaki kemik, eklem veya kaslarda yaralanma veya hastalık varsa titreşim işlevini kullanmayın. Tedavi gördüyseniz ya da yaralanma geçirdiyseniz, titreşim işlevi [Kapalı] olarak ayarlanmadığı sürece, DUALSHOCK®3 kablosuz kontrol cihazı ile bu oyunları oynamayın.
- Kablosuz kontrol cihazının hareket algılama işlevini kullanırken aşağıdaki noktalara dikkat edin. Kontrol cihazı bir kişiye veya nesneye çarparsa, yaralanmaya veya hasara neden olabilir.
 - Hareket algılama işlevini kullanmadan önce hareket edebileceğiniz yeterli alanınız olduğundan emin olun.
 - Elinizden düşerek hasara veya yaralanmaya neden olmasını önlemek için kablosuz kontrol cihazını sıkıca tutun.
 - Kablosuz kontrol cihazını USB kablosuyla kullanırken, kablunun insanlara veya eşyalara çarpmamasına dikkat edin ve kabloyu oyun sırasında PS3™ sisteminden çıkarmayın.

* Bu notlar, diğer kontrol cihazları için de geçerlidir.

Havalandırmalar

Havalandırmaların önünü kapatmayın. İyi bir havalandırma sağlamak için aşağıdaki yönergeleri uygulayın:

- Sistemi duvar yüzeyinden en az 10 cm uzağa yerleştirin.
- Uzun iplikleri olan halı veya kilim üzerine yerleştirmeyin.
- Dar ve sıkışık bir yere yerleştirmeyin.
- Üstünü bezle örtmeyin.
- Havalandırmalarda toz oluşumuna izin vermeyin.

AC güç kablosu kullanımı

- Güvenli bir kullanım için AC güç kablosunu düzenli olarak denetleyin. Hasarlıysa, derhal kullanmayı bırakın ve tüm PlayStation®3 yazılım kılavuzlarında bulunan ilgili PlayStation® müşteri hizmetleri yardım hattına danışın.
- Birlikte verilen AC güç kablosundan başka bir güç kablosu kullanmayın. Kabloda değişiklik yapmayın.
- AC güç kablosunun fişine ıslak ellerle dokunmayın.
- AC güç kablosunun üzerine basılmasına veya kablunun özellikle fişlerin olduğu yerde, uzatma yuvalarında ve kablunun sistemden çıktığı noktada sıkışmasına izin vermeyin.
- Kablunun üstüne ağır eşyalar koymayın.
- AC güç kablosunu ısı kaynaklarının yakınına yerleştirmeyin ve kabloyu sıcaklığa maruz bırakmayın.
- AC IN bağlantı noktası etrafında toz ve yabancı madde oluşumuna izin vermeyin. AC güç kablosunu bağlamadan ya da takmadan önce, güç fişi veya kablo bağlantı ucu, elektrik prizi veya sistemin arkasındaki AC IN bağlantı noktası toz ya da yabancı madde olup olmadığını kontrol edin. Fiş veya konektör kirlenmişse, bağlamadan önce kuru bir bezle silin.
- Sistemi temizlemeden veya taşımadan önce, ya da sistemi uzun süre kullanmayı düşünmüyorsanız, AC güç kablosunu

elektrik prizinden çıkarın. Çıkarırken, güç kablosunu fişinden sıkıca tutarak düz bir şekilde elektrik prizinden çekin. Hiçbir zaman kablodan tutarak veya yana doğru çekmeyin.

- AC güç kablosunu voltaj transformatörüne veya enversöre bağlamayın. AC güç kablosunun, yurt dışında kullanım için voltaj transformatörüne ya da otomobilde kullanmak için enversöre bağlanması sistemde ısı oluşumuna neden olup yanıklara veya arızaya neden olabilir.

Sistemi veya aksesuarları kesinlikle sökmeyin ayırmayın ya da bunlarda değişiklik yapmayın

PS3™ sistemini ve aksesuarlarını ürün belgelerindeki yönergelere göre kullanın. Sistemin veya aksesuarların analizine veya üzerinde değişiklik yapılmasına ya da devre yapılandırılmalarının analizine ve kullanılmasına izin verilmez. Sistemde veya aksesuarlarda yetkisiz olarak değişiklik yapılması garantinizi geçersiz kılar. PS3™ sisteminin içinde kullanıcının servis yapabileceği herhangi bir parça yoktur (sabit disk çıkarılabilir ancak sökülemez ya da üzerinde değişiklik yapılamaz). Ayrıca, elektrik çarpmasının yanı sıra lazer radyasyonuna maruz kalma riski de vardır.

Ağ

- Ağa bağlanmak için geniş bant Internet bağlantısı gereklidir.
- Internet hizmeti ücretlerinden kullanıcı sorumludur. Ayrıntılar için, hizmet sözleşmenizden verilen bilgilere bakın ya da Internet hizmet sağlayıcınıza danışın.
- Yalnızca 10BASE-T, 100BASE-TX veya 1000BASE-T ağlarıyla uyumlu bir Ethernet kablosu kullanın. Standart konut telefonu hattı kablosu ya da burada bahsedilenlerden başka tür kablolar kullanmayın. Yanlış kablo türü kullanılması, ısı oluşumu, yangın veya arızaya yol açabilecek şekilde LAN konektörlerinden gereğinden fazla elektrik akımını geçmesine neden olabilir.

Kablosuz ağ özelliği

- Bu ürünün kablosuz ağ özelliği tarafından kullanılan 2,4 GHz radyo dalga aralığı, çeşitli aygıtlar tarafından paylaşılan bir aralıktır. Bu ürün, aynı aralığı kullanan diğer aygıtların etkisini azaltacak şekilde tasarlanmıştır. Ancak, bazı durumlarda diğer aygıtlardan gelen girişim bağlantı hızını düşürebilir, sinyal mesafesini kısaltabilir ya da bağlantının aniden kesilmesine neden olabilir.
- WLAN erişim noktasını seçmek için PS3™ sisteminin tarama işlevi kullanıldığında, genel kullanım için planlanmamış erişim noktaları da görüntülenebilir. Yalnızca kullanma yetkisine sahip olduğunuz erişim noktasına ya da genel WLAN veya etkin nokta hizmetinde bulunan bir erişim noktasına bağlanın.

Nem yoğunlaşması

Sistem veya disk doğrudan soğuk bir yerden sıcak bir yere getirilirse, sistem içindeki merceğe ya da disk üzerinde nem yoğunlaşması olabilir. Bu olduğunda, sistem düzgün çalışmayabilir. Bu durumda, diski çıkarıp sistemi kapatın ve fişi çıkarın. Nem buharlaşana kadar diski yerleştirmeyin (bu, birkaç saat sürebilir). Sistem hala düzgün çalışmıyorsa, tüm PlayStation®3 yazılımı kılavuzlarında bulunan ilgili PlayStation® müşteri hizmetleri yardım hattına danışın.

Lens ve çevresindeki bölgeyi koruma

Disk kapağının içerisinde yer alan lense veya lensin etrafındaki herhangi bir kısma dokunmayın. Lensi tozlanmaktan korumak için disk kapağını, disk takma veya çıkarma işlemlerinin dışındaki zamanlarda daima kapalı tutun. Lens kirlenirse ya da lensin etrafındaki alanlara dokunursanız sistem düzgün çalışmayabilir.

Temizleme

Güvenlik nedeniyle, sistemi veya bağlı aksesuarları temizlemeden önce AC güç kablosunu elektrik prizinden çıkarın.

Dış yüzeyler (sistemin veya kablosuz kontrol cihazı'nın plastik kapağı)

Ürünün dış yüzeyinin bozulmasını veya renginin solmasını önlemeye yardımcı olmak için aşağıdaki talimatları uygulayın.

- Yumuşak ve kuru bir bezle silin.
- Böcek ilacı veya başka uçucu maddeler uygulamayın.
- Ürünün dış yüzeyinde uzun süre lastik veya vinil malzeme bırakmayın.
- Çözücüler veya başka kimyasal maddeler kullanmayın. Kimyasal olarak işlenmiş temizleme beziyle silmeyin.

Havalandırmalar

Sistem havalandırmalarında toz biriktiğinde, düşük güçlü bir elektrik süpürgesiyle tozu çekin.

Konektörler

Sistem konektörleri veya AC güç kablosu temiz değilse kullanmayın. Kirli şekilde kullanılırsa, elektrik akımının geçişi engellenebilir. Kiri kuru bir bezle temizleyin.

Diskler

Uyumlulukla ilgili not

Bazı ortamların bölgesel kısıtlamaları olabilir ve sisteminizle çalışmayabilir. Ayrıntılar için ortam paketine bakın.

Kullanma

Disk üzerindeki parmak izleri, toz, kir veya çizikler görüntüyü bozabilir ya da ses kalitesini azaltabilir. Lütfen şunları göz önünde bulundurun.

- Diski elinize aldığınızda disk yüzeyine dokunmayın.
- Disklerin üzerine kağıt veya bant yapıştırmayın ve yazı yazmayın.

Depolama

- Diskleri yüksek sıcaklığa, yüksek neme ya da doğrudan güneş ışığına maruz bırakmayın.
- Diskler uzun süre kullanılmıyacaksa, kutularında saklayın. Disklerin kutulanmadan üst üste yığılması veya eğik olarak saklanması eğilmelerine neden olabilir.

Temizleme yöntemi

- Diskleri, yumuşak bir bezle ortadan dışarıya doğru hafifçe silerek temizleyin.
- Disklere zarar verebileceklerinden, çözücü, plak temizleyici, antistatik sprey veya başka kimyasallar kullanmayın.





AEEE Yönetmeliğine Uygundur

Elektrikli ürünlerimiz, pillerimiz veya paketlerimiz üzerinde bu iki simgeden birinin bulunması, Avrupa'da ve Türkiye'de söz konusu elektrikli ürünün veya pilin genel ev atığı sistemine atılmaması gerektiği anlamına gelir. Ürünü veya pili doğru şekilde imha etmek için, lütfen bunları yürürlükteki elektrikli ürün/pil atığı yasalarına ve gerekliliklerine uygun şekilde atın. Bu şekilde, doğal kaynakların korunmasına ve elektrikli malzemelerin işlenmesi ve atılması konusundaki çevre koruma standartlarının geliştirilmesine yardımcı olursunuz.

Bu simge, ek kimyasal simgelerle birlikte bataryalar üzerinde kullanılabilir. Batarya %0,0005 oranından fazla cıva veya %0,004 oranından fazla kurşun içeriyorsa, cıvanın (Hg) veya kurşunun (Pb) kimyasal simgeleri görünür.

Güvenlik, performans ve veri güvenilirliği nedenleriyle bu üründe kullanılan pil tamamen yerleşik durumdadır. Ürünün ömrü sona erinceye dek pilin değiştirilmesi gerekmez ve çıkarılması gerekirse bunu yalnızca deneyimli bir servis personelinin yapması gereklidir. Pilin doğru atık grubuna dahil edildiğinden emin olmak için, lütfen bu ürünün atılması sırasında elektrikli atıklar için kullanılan yöntemi uygulayın.

Kablosuz Kontrol Cihazı'nı Kullanma

USB kablosunu çıkartarak kontrol cihazınızı kablosuz olarak kullanabilirsiniz. Kablosuz olarak kullanmak için, kontrol cihazının pili şarj edilmiş olmalıdır. PS düğmesine en az bir saniye süreyle basarak ekrandan pil seviyesini kontrol edebilirsiniz.

⚠ Dikkat

Zarar görmüş veya akmış lityum-iyon pil kullanmayın. Pilin içindeki sıvı akarsa, ürünü kullanmayı derhal bırakın ve yardım almak için teknik desteğe başvurun. Bu sıvı giysilerinize, cildinize veya gözlerinize bulaşırsa, derhal etkilenen bölgeyi bol temiz suyla yıkayın ve doktorunuza görünün. Pil sıvısı körlüğe neden olabilir.

Kontrol cihazını bir PS3™ sistemiyle eşleştirme

Kontrol cihazını ilk kez kullanırken, öncelikle PS3™ sistemi ile kontrol cihazını eşleştirmeniz gerekir. Aygıtları eşleştirmek için, bir USB kablosu aracılığıyla kontrol cihazıyla sistemi birbirine bağlayıp PS düğmesine basın.

İki veya daha fazla kontrol cihazı kullanılacağı zaman, her kontrol cihazının ayrı ayrı olarak PS3™ sistemiyle eşleştirilmesi gerekir.

İpucu

Bir seferde en fazla yedi kontrol cihazı bağlayabilirsiniz.

Pili şarj etme

Kontrol cihazının pilini şarj etmek için, sistem açıkken, kontrol cihazını bir USB kablosu aracılığıyla sisteme bağlayın.

İpucu

Sıcaklığın 10 °C - 30 °C arasında olduğu bir ortamda şarj edin. Diğer ortamlarda şarj performansı düşebilir.

Kablosuz kontrol cihazı pil ömrü

Pilin sınırlı bir ömrü vardır. Pil süresi, pil kullanıldıkça ve eskidikçe yavaş yavaş azalır.

İpucu

Ayrıca pil ömrü, depolama yöntemi, kullanım durumu, çevre ve diğer faktörlere göre değişir.



Depolama


Kablosuz kontrol cihazı uzun süre kullanılmadığında, işlevselliğini koruması için yılda en az bir defa tam şarj etmeniz önerilir.

Ebeveyn denetimi


PS3™ sistemi ebeveyn denetimi özelliği içerir. Bu özelliği, şifre ayarlamak ve gösterilecek içeriği, belirlenen ebeveyn denetimi düzeyine (oyun, video ve diğer içerik) göre sınırlamak için kullanabilirsiniz. Sistemde ebeveyn denetimi düzeyini ayarlayarak, çocukların kısıtlanmış içeriği izlemesini önleyebilirsiniz.

Güvenlik ayarlarını değiştirme

Oyunlar, Blu-ray diskleri ve diğer içerikle ilgili ebeveyn denetimi düzeyini şu konumdan belirleyebilirsiniz:  (Ayarlar) ➔  (Güvenlik Ayarları).

Ebeveyn denetimi ayarlarını değiştirmek için şifre gerekir. Şifreyi şu konumdan ayarlayabilirsiniz:  (Güvenlik Ayarları) ➔ [Şifreyi Değiştir]. Varsayılan şifre "0000" olarak belirlenmiştir.

Oyunlar için ebeveyn denetimi düzeyi

Oyunların ebeveyn denetimi düzeyini şu konumdan ayarlayabilirsiniz:  (Güvenlik Ayarları) ➔ [Ebeveyn Kontrolü]. [Kapalı] seçeneğini veya 11 düzeyden birini belirleyebilirsiniz.

Kapalı	Ebeveyn denetimi düzeyinden bağımsız olarak her türlü içerik gösterilir.
11-1	Ebeveyn denetimi düzeyi numaraya göre belirlenir. Numara ne kadar küçük olursa, kısıtlama o kadar fazla olur.

İçeriğin gösterilip gösterilmeyeceğini, PS3™ sisteminin ve içeriğin ebeveyn denetimi düzeyinin kombinasyonu belirler. Örnek: Sistemin ebeveyn denetimi düzeyi [7] olarak ayarlanmışsa, düzeyi [1] - [7] olan içerik sistemde gösterilebilir.

Daha fazla bilgi için <http://www.ps-playsafeonline.com> adresine bakın.

Diğer güvenlik ayarları

Oyunlar dışındaki içeriğin ebeveyn denetimi sınırlamalarını aşağıda açıkladığı gibi  (Güvenlik Ayarları) menüsünden belirleyebilirsiniz.

BD Ebeveyn Denetimi	Ebeveyn denetimi ayarları olan bir BD oynatıldığında, oynatılan içerik sizin ayarladığınız yaşa göre kısıtlanır. Ayar ne kadar küçük olursa, kısıtlama o kadar fazla olur.
DVD ebeveyn denetimi	Ebeveyn denetimi ayarları olan bir DVD oynatıldığında, oynatılan içerik sizin ayarladığınız düzeye göre kısıtlanır. [Kapalı] seçeneğini veya 8 düzeyden birini belirleyebilirsiniz. Numara ne kadar küçük olursa, kısıtlama o kadar fazla olur.
İnternet Tarayıcısı Başlatma Denetimi	İnternet Tarayıcısını başlatma işlemini şifreyle kısıtlayabilirsiniz.

İpucu

Güvenlik ayarları menü seçenekleri, kullanılan sistem yazılımının sürümüne bağlı olarak değişebilir. En son bilgiler için çevrimiçi kullanım kılavuzuna bakın (eu.playstation.com/ps3/support/manuals/).

Özellikler

Tasarımda ve teknik özelliklerde haber verilmeden değişiklik yapılabilir. Kullanılan yazılımın sürümüne bağlı olarak, sistem, bu kılavuzda belirtilenden farklı şekilde çalışabilir.

PlayStation®3 sistemi

CPU	Cell Broadband Engine™
GPU	RSX™
Ses çıkışı	LPCM 7.1 kanal, Dolby Digital, Dolby Digital Plus, Dolby TrueHD, DTS®, DTS-HD®, AAC
Bellek	256 MB Ana Bellek, 256 MB Grafik Belleği
Sabit disk	2,5" Seri ATA 500 GB*1
Giriş/ çıkış ²	Yüksek Hızlı USB (USB 2.0) × 2
Ağ iletişimi	Ethernet (10BASE-T, 100BASE-TX, 1000BASE-T) × 1 IEEE 802.11b/g Bluetooth® 2.0 (EDR)
Kontrol cihazı	Kablosuz kontrol cihazı (Bluetooth®)

AV çıkışı	Çözünürlük	1080p, 1080i, 720p, 576p, 576i
	Konektör	HDMI™ OUT bağlantı noktası*3*4 × 1
		AV MULTI OUT bağlantı noktası × 1
BD/DVD/ CD sürücüsü (salt okur)	En yüksek okuma hızı	BD × 2 (BD-ROM)
		DVD × 8 (DVD-ROM)
		CD × 24 (CD-ROM)
Lazer		Tür: Yarı iletken, sürekli BD Dalga boyu: 395 - 415 nm Güç: Maks. 1 mW DVD Dalga boyu: 640 - 675 nm Güç: Maks. 1 mW CD Dalga boyu: 765 - 805 nm Güç: Maks. 1 mW
Güç		AC 220 – 240 V, 50 / 60 Hz
Maksimum anma gücü		190 W
Dış boyutlar (en çok çıkıntılı parça hariç)		Yaklaşık 290 × 60 × 230 mm (genişlik x yükseklik x derinlik)
Ağırlık		Yaklaşık 2,1 kg
Kullanım sıcaklığı		5°C - 35°C

*1 Sabit disk kapasitesi 10 tabanlı matematik kullanılarak hesaplanır (1 GB = 1.000.000.000 bayt). PS3™ sistem yazılımı kapasiteyi ikili matematik kullanarak hesaplar (1 GB = 1.073.741.824 bayt) ve düşük kapasite ve boş alanı görüntüler. Görüntülenen değerlerdeki fark, gerçek bayt sayısındaki farkı göstermez.

*2 Tüm bağlı cihazların kullanılabilirliği garanti edilmez.

*3 "3D", "Deep Colour", "x.v.Colour" ve "HD görüntü kalitesinden hiçbir şey kaybettirmeyen ses formatı" özellikleri desteği vardır.

*4 Sony tarafından üretilen veya HDMI logosu bulunan bir HDMI kablosu (ayrı satılır) kullanın.

DUALSHOCK®3 Kablosuz Kontrol Cihazı

Giriş gücü değeri		DC 5 V, 500 mA
Pil özellikleri	Pil türü	Yerleşik yeniden doldurulabilir Lityum-iyon pil
	Voltaaj	DC 3,7 V
	Pil kapasitesi	610 mAh
Ağırlık		Yaklaşık 180 g

Oynatılabilen diskler

Blu-ray Disc™ (BD)	PlayStation®3 biçimi BD-ROM
	BD-ROM
	BD-R
	BD-RE*1
DVD	DVD-ROM
	DVD+R/RW
	DVD-R/RW
	AVCHD
	DSD Disc
CD	PlayStation® biçimli CD-ROM*2*3
	CD-DA (ses CD'si)*4
	CD-R/RW

*1 BD-RE sürüm 1.0 disklerinin kayıttan oynatılması desteklenmez.




*2 PlayStation®2 biçimindeki yazılımlar bu sistemde çalışmaz.

*3 Bu ürünün PlayStation® biçimindeki yazılımla geriye dönük uyumu kısıtlıdır. PlayStation® biçimindeki pek çok yazılım çalışır, ancak tam uyum güvencesi verilemez.

*4 Süper Ses CD'lerinin kayıttan oynatılması desteklenmez.

Bölge kodları

Diske bağlı olarak, diskin dağıtıldığı coğrafi bölgeye göre bölge kodu atanmış olabilir. Bu sistem, aşağıdaki bölge kodlarına sahip diskleri oynatabilir.

Disk	Bölge kodu
Blu-ray Disk (BD)	
DVD	
PlayStation®3 biçimi BD-ROM	
PlayStation® biçimi CD-ROM	PAL

DVD ve PlayStation®3 biçiminde yazılım

- DVD içeriği veya PlayStation®3 biçiminde yazılım SD çözünürlüğünde çıkış verirken, yalnızca PAL standardında kaydedilmiş diskler kesin olarak oynatılabilir. Bu sistemde (NTSC uyumlu TV kullanılmadıkça), başka standartlarda (NTSC gibi) kaydedilmiş diskleri oynatamayabilirsiniz.
- PlayStation®3 biçiminde yazılımı HD çözünürlüğünde oynatırken, 59,94 Hz'de video kayıttan oynatmayı destekleyen bir televizyon gereklidir.

DVD-R/DVD-RW/DVD+R/DVD+RW diskleri

Sonlandırılmamış diskler oynatılamaz.

Uyarılar

- Sistemde yalnızca dairesel şekilli diskler kullanın. Düzensiz şekilli diskleri (örneğin, kalp veya yıldız şekilli diskler) kullanmayın. Düzensiz şekilli disklerin kullanılması arızaya neden olabilir.
- Hasarlı, yeniden şekillendirilmiş veya onarılmış diskleri kullanmayın. Bu tür disklerin kullanılması arızaya neden olabilir.
- 8 cm'lik disk kullanırken, diski sisteme adaptörsüz olarak takın.
- Bu sistemin ses CD'si kayıttan oynatma özelliği Kompakt Disk (CD) standardına uygunluk gösterecek şekilde tasarlanmıştır. Bazı kayıt şirketleri telif hakkı koruma teknolojisiyle kodlanmış müzik diskleri pazarlamaya başlamışlardır. Bu müzik disklerinin bazıları CD standardıyla uyumlu değildir ve bu sistemde oynatılamazlar.
- Çift Katmanlı Disk, DVD tarafı ve ses tarafını birleştiren iki taraflı bir disk. Bu disk türü ses Kompakt Diski (CD) için gerekli özelliklerle uyumlu olmadığından ses tarafının oynatılması garanti edilmez.
- HDCP (Yüksek Bant Genişliği Dijital İçerik Koruması) standardıyla uyumlu olmayan bir aygıt sisteme HDMI kablosuyla bağlandıysa, sistemden video veya ses çıkışı alınamaz.
- Sistemi AV MULTI OUT bağlantı noktası kullanarak TV'ye bağladığınızda telif hakkı korumalı video dosyaları sınırlı çözünürlükte görüntülenebilir ya da hiç görüntülenmeyebilir.
- Yasa dışı bir şekilde kopyalanmış içeriğe sahip diskler oynatılırken, anormal sesler üretilebilir veya içerik düzgün olarak oynatılmayabilir.

- Telif hakkı korumalı BD'lerin sürekli olarak kayıttan oynatılmasını sağlamak için bazı durumlarda AAC (Advanced Access Content System) şifreleme anahtarını yenilemek gerekebilir. Şifreleme anahtarını yenilemek için sistemin güncelleştirilmesi gerekir.
- Blu-ray™ tarafından kullanılan telif hakkı koruma teknolojisi (AAC) nedeniyle BD video yazılımını (BD-ROM) ve telif hakkı korumalı video içeriği kayıtlı BD'leri görüntülemek için sistemi bir HDMI kablosu kullanarak bağlamanız gerekir.
- Bazı diskler, çizikler, toz, kayıt kalitesi veya kayıt aygıtının özelliklerinden dolayı oynatılamazlar.
- Ender durumlarda, CD, DVD, BD diskleri ve diğer ortam PS3™ sisteminde oynatılırken düzgün çalışmayabilir. Bunun nedeni öncelikle üretim işlemi veya yazılımın kodlamasındaki farklılıklardır.

Telif hakkı ve ticari markalar

“PS”, “PlayStation”, “PS3”, “DUALSHOCK” ve “△○×□” Sony Computer Entertainment Inc’in tescilli ticari markalarıdır.

“SONY” ve “

 “AVCHD” and “AVCHD” logo are trademarks of Panasonic Corporation and Sony Corporation.

Contains Adobe® Flash® Player software under license from Adobe System Incorporated. Copyright © 1995-2007 Adobe Systems Incorporated. All rights reserved. Adobe, Flash and Flash Player are either registered trademarks or trademarks of Adobe Systems Incorporated in the United States and/or other countries.

 © 2006 All Media Guide, LLC
Content and technology provided by
All Media Guide®.



“Blu-ray Disc™” and “Blu-ray™” are trademarks of the Blu-ray Disc Association.

Copyright © 2004-2006 Cambridge Silicon Radio Ltd.



The Bluetooth® word mark and logos are owned by the Bluetooth SIG, Inc. and any use of such marks by Sony Computer Entertainment Inc. is under license. Other trademarks and trade names are those of their respective owners.



DivX®, DivX Certified® and associated logos are trademarks of Rovi Corporation or its subsidiaries and are used under license.



DLNA and DLNA CERTIFIED are trademarks and/or service marks of Digital Living Network Alliance.



® For DTS patents, see <http://patents.dts.com>.
Manufactured under license from DTS Licensing Limited. DTS,

DTS-HD, the Symbol, & DTS and the Symbol together are registered trademarks, and DTS-HD Master Audio is a trademark of DTS, Inc. © DTS, Inc. All Rights Reserved.

Manufactured under licence from Dolby Laboratories. Dolby and the double-D symbol are trademarks of Dolby Laboratories.



U.S. and foreign patents licensed from Dolby Laboratories.



The DVD logo is a trademark.

All of the Japanese fonts and some parts of the Latin fonts in this machine use characters provided by Fontworks Japan, Inc.



The terms HDMI and HDMI High-Definition Multimedia Interface, and the HDMI Logo are trademarks or registered trademarks of HDMI Licensing LLC in the United States and other countries.



ATOK is a registered trademark of JUSTSYSTEM CORP. in Japan and other countries.

Anti-Grain Geometry - Version 2.0

Copyright © 2002-2004 Maxim Shemanarev (McSeem)

Permission to copy, use, modify, sell and distribute this software is granted provided this copyright notice appears in all copies. This software is provided "as is" without express or implied warranty, and with no claim as to its suitability for any purpose.



This product includes RSA BSAFE® Cryptographic software from RSA Security Inc. RSA, BSAFE are either registered trademarks or trademarks of RSA Security Inc. in the United States and/or other countries. RSA Security Inc. All rights reserved.

This product adopts S3TC texture compression technology under licence from S3 Graphics, Co., Ltd.



Java is a registered trademark of Oracle and/or its affiliates.

@(#)fdlibm.h 1.5 95/01/18

Copyright © 1993 by Sun Microsystems, Inc. All rights reserved

Developed at SunSoft, a Sun Microsystems, Inc. business. Permission to use, copy, modify, and distribute this software is freely granted, provided that this notice is preserved.

MPEG Layer-3 audio coding technology and patents licenced from Fraunhofer IIS and Thomson.

Mp3Surround audio coding technology and patents licensed from Fraunhofer IIS, Thomson, and Agere.

 | **zi** corporation eZiText® and Zi® are registered trademarks of Zi Corporation.
eZiText®

Diğer lisans sahipleri ve ticari markalar için
<http://www.scei.co.jp/ps3-license/index.html> adresini ziyaret edin.

Tüm diğer ticari markalar kendi sahiplerinin mülkiyetindedir.

Çevrimiçi kullanım kılavuzu

eu.playstation.com/ps3/support/manuals/

Bu kılavuz, PS3™ sisteminin kullanımı hakkında ayrıntılı bilgiler içerir.

Sistem yazılımı güncelleştirmeleri eu.playstation.com/ps3

Bu site, sistem yazılımı güncelleştirmeleri hakkındaki en son bilgileri sağlar.

Destek eu.playstation.com/ps3/support/

PlayStation® ürününün resmi sitesinde ürününüzle ilgili en son soruları ve yanıtları bulabilirsiniz.

